

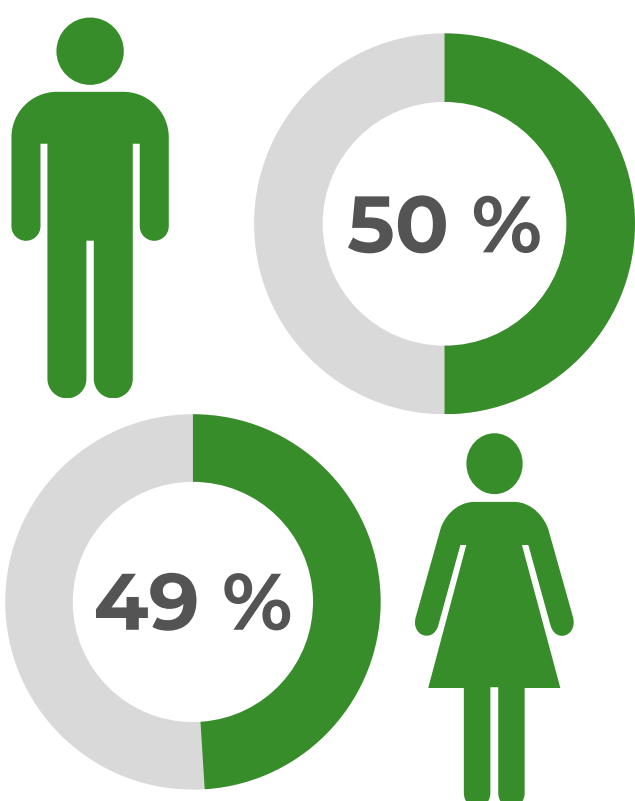
Artois : Carbonez-vous ?

LES CHIFFRES CLÉS DE L'ENQUÊTE

PANEL DES PARTICIPANT·E·S

En 2023, nous sommes allé·e·s vers les habitant·e·s et travailleur·euse·s du territoire pour recueillir leur ressenti sur la thématique énergie/climat. Notre démarche avait pour objectif de réaliser une photographie de l'état des populations par rapport à cette problématique, mais également de lancer des conversations et des actions sur le sujet. Cette première infographie donne les chiffres clés du panel de participant·e·s.

QUI SONT LES PARTICIPANT·E·S ?



Agé·e·s de **15 à plus de 75 ans**

Réparti·e·s sur tout le territoire de la

Communauté d'Agglomération de Bethune-Bruay, Artois Lys Romane

Issu·e·s de

toutes les catégories socioprofessionnelles


* 1% du panel n'a pas souhaité indiquer son sexe

LE MODE DE VIE DU PANEL



La voiture

est le mode de déplacement principal pour **67%** du panel.



44%

consomment de la viande **une fois par jour**.



58%

consomment principalement des **objets neufs** jusqu'à usure complète.

ZOOM SUR LE LOGEMENT

Les **énergies de chauffage** les plus utilisées du panel sont :

ÉLECTRIQUE
BOIS
GAZ

L'ISOLATION

13%

des participants estiment que leur logement est **mal isolé** voire **très mal isolé**.

LA TEMPÉRATURE

46%

du panel se chauffent à **19 °C**.

Enquête réalisée auprès de 512 personnes d'août à novembre 2023.

Détail des résultats disponible sur simple demande.

Contact : 07.49.32.81.39

L'AGGLO
100% DURABLE !



Communauté d'Agglomération
Béthune-Bruay
Artois Lys Romane

MINISTÈRE
DE L'ÉDUCATION
NATIONALE,
DE LA JEUNESSE
ET DES SPORTS
*Liberté
Égalité
Fraternité*

FDVA
FONDS POUR LE
DÉVELOPPEMENT
DE LA VIE
ASSOCIATIVE



SCALab
SCIENCES COGNITIVES ET SCIENCES AFFECTIVES

Artois : Carbonez-vous ?

LES CHIFFRES CLÉS DE L'ENQUÊTE

CONNAISSANCES DU PANEL

QUELLE EST LA PART DE L'ACTIVITÉ HUMAINE
DANS LE DÉRÈGLEMENT CLIMATIQUE ?


Essentiellement - Beaucoup

Non-Climatoscepticisme



En partie - Un peu - Pas du tout

Climatoscepticisme



LES AFFIRMATIONS SUR L'ÉNERGIE ET LE CLIMAT

69%

des réponses au
vrai/faux étaient
correctes

L'affirmation la mieux
maîtrisée par le panel :
91% de bonnes réponses

"Si le **dérèglement
climatique** se poursuit, il
aura comme conséquences
des **vagues de chaleur** et
des **sécheresses sévères** et
plus fréquentes."

La moins maîtrisée :
35% de bonnes réponses

"La production mondiale
de **pétrole** "conventionnel"
est en **baisse depuis 2008**."

44%

n'ont connaissance
d'aucune action locale
en faveur de l'énergie
ou du climat

L'ACTION LOCALE EN FAVEUR DE L'ÉNERGIE ET DU CLIMAT LA PLUS CITÉE



Tri et recyclage des
déchets

Soit **2%** des émissions de
gaz à effet de serre d'un·e
français·e en 2022.

8%

du panel connaissent
l'**empreinte carbone moyenne**
d'un·e français·e.

10 tCO2e/an/français·e

Enquête réalisée auprès de 512
personnes d'août à novembre
2023.

Détail des résultats disponible
sur simple demande.

Contact : 07.49.32.81.39

L'AGGLO
100% DURABLE !



Communauté d'Agglomération
Béthune-Bruay
Artois Lys Romane

MINISTÈRE
DE L'ÉDUCATION
NATIONALE,
DE LA JEUNESSE
ET DES SPORTS
Liberté
Égalité
Fraternité

FDVA
FONDS POUR LE
DÉVELOPPEMENT
DE LA VIE
ASSOCIATIVE



SCALab
SCIENCES COGNITIVES ET SCIENCES AFFECTIVES

Artois : Carbonez-vous ?

LES CHIFFRES CLÉS DE L'ENQUÊTE


(1/2) LA TRANSITION DES PERSONNES INTERROGÉES

LE PANEL FACE AUX DISCOURS DE L'INACTION

Les discours d'inactions qui remportent **le plus d'adhésion** :

57% des répondants :

"Les individus et les consommateurs sont les **principaux responsables**, c'est à eux d'agir en priorité."




52% des répondants :

"Il faut concentrer nos efforts sur **la technologie**, c'est **la solution** au dérèglement climatique."



41% des répondants :

"Nous devons prendre **uniquement des mesures parfaitement conçues et acceptées de tous**, sinon ce sera contreproductif."



3 sur 12

C'est le nombre de discours auxquels les répondants adhèrent **en moyenne**.

10%

des participants n'adhèrent à **aucun** des 12 discours de l'inaction.

LES ÉMOTIONS AU SUJET DE L'ÉNERGIE ET DU CLIMAT

Fréquence ressentie, notée sur 5



L'IMPACT DE CES ÉMOTIONS SUR LES PERSONNES (TOP 3)

"**J'agis** au quotidien." (78%)

"Je ressens de **l'injustice** envers autrui." (47%)

"Je **remets en question** mes choix professionnels et personnels." (47%)

4%

des participants ne déclarent **aucun comportement** en rapport avec l'énergie et le climat.

Enquête réalisée auprès de 512 personnes d'août à novembre 2023.

Détail des résultats disponible sur simple demande.

Contact : 07.49.32.81.39

L'AGGLO
100% DURABLE !



Communauté d'Agglomération
Béthune-Bruay
Artois Lys Romane

MINISTÈRE
DE L'ÉDUCATION
NATIONALE,
DE LA JEUNESSE
ET DES SPORTS

FDVA
FONDS POUR LE
DÉVELOPPEMENT
DE LA VIE
ASSOCIATIVE



SCALab
SCIENCES COGNITIVES ET SCIENCES AFFECTIVES

Artois : Carbonez-vous ?

LES CHIFFRES CLÉS DE L'ENQUÊTE

(2/2) LA TRANSITION DES PERSONNES INTERROGÉES

DANS LA VIE PERSONNELLE



LE PRINCIPAL ÉLÉMENT DÉCLENCHEUR :

Les **impacts observés et/ou le vécu** du changements climatique (67%).

71%

estiment avoir **démarré une transition personnelle** en faveur de l'énergie et du climat.


ZOOM SUR L'EMPREINTE CARBONE...



16%
ne savent pas ce qu'est une empreinte carbone.

67%

ne savent pas comment mesurer leur empreinte carbone.



15%
ont **estimé leur empreinte carbone** mais 2% de ces personnes estiment ne pas être en mesure de la réduire.

8%

des participants ne s'en préoccupent pas.

DANS LA VIE PROFESSIONNELLE

38%

des participants estiment que leur organisation **communique** sur le sujet.



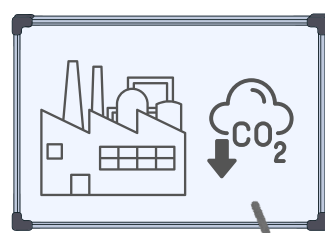
23%

participent chaque année à des **initiatives de réduction** de l'empreinte carbone.



8%

indiquent que leur entreprise **tient compte** de l'empreinte carbone dans ses décisions et **affiche** sur ses services et produits.



51%

des participants déclarent que leur organisation **n'informe pas ou peu** sur l'énergie et le climat.



15%

déclarent que l'entreprise ne travaille pas sur ce sujet.

Enquête réalisée auprès de 512 personnes d'août à novembre 2023.

Détail des résultats disponible sur simple demande.

Contact : 07.49.32.81.39

L'AGGLO
100% DURABLE !



Communauté d'Agglomération
Béthune-Bruay
Artois Lys Romane

MINISTÈRE
DE L'ÉDUCATION
NATIONALE,
DE LA JEUNESSE
ET DES SPORTS
Liberté
Égalité
Fraternité

FDVA
FONDS POUR LE
DÉVELOPPEMENT
DE LA VIE
ASSOCIATIVE



SCALab
SCIENCES COGNITIVES ET SCIENCES AFFECTIVES

Artois : Carbonez-vous ?

LES CHIFFRES CLÉS DE L'ENQUÊTE

LE FUTUR DU PANEL



PENSEZ-VOUS SUBIR **DES IMPACTS DU DÉRÈGLEMENT CLIMATIQUE** DE VOTRE VIVANT ?

DANS LA VIE PERSONNELLE

TRÈS PROBABLE - PROBABLE : 92%



PEU PROBABLE - IMPROBABLE : 8%

88%

du panel estiment que cela aura des **conséquences sur leur quotidien**, voire leur mode de vie complet.

DANS LA VIE PROFESSIONNELLE

TRÈS PROBABLE - PROBABLE : 78%



PEU PROBABLE - IMPROBABLE : 22%

72%

du panel estiment que cela aura des **conséquences sur leur activité professionnelle**, de manière ponctuelle voire régulière.



PENSEZ-VOUS SUBIR **L'IMPACT D'UNE BAISSSE DURABLE ET CROISSANTE DE L'ÉNERGIE DISPONIBLE** DE VOTRE VIVANT ?

DANS LA VIE PERSONNELLE

TRÈS PROBABLE - PROBABLE : 77%



PEU PROBABLE - IMPROBABLE : 23%

82%

du panel estiment que cela aura des **conséquences sur leur quotidien**, voire leur mode de vie complet.

DANS LA VIE PROFESSIONNELLE

TRÈS PROBABLE - PROBABLE : 75%



PEU PROBABLE - IMPROBABLE : 25%

75%

du panel estiment que cela aura des **conséquences sur leur activité professionnelle**, de manière ponctuelle voire régulière.

Enquête réalisée auprès de 512 personnes d'août à novembre 2023.

Détail des résultats disponible sur simple demande.

Contact : 07.49.32.81.39

L'AGGLO
100% DURABLE !



Communauté d'Agglomération
Béthune-Bruay
Artois Lys Romane

MINISTÈRE
DE L'ÉDUCATION
NATIONALE,
DE LA JEUNESSE
ET DES SPORTS
*Liberté
Égalité
Fraternité*

FDVA
FONDS POUR LE
DÉVELOPPEMENT
DE LA VIE
ASSOCIATIVE



SCALab
SCIENCES COGNITIVES ET SCIENCES AFFECTIVES

Artois : Carbonez-vous ?

LES CHIFFRES CLÉS DE L'ENQUÊTE


LES BESOINS DU PANEL

LES BESOINS DU PANEL FACE AUX SUJETS DE L'ÉNERGIE ET DU CLIMAT.

DANS LA VIE PERSONNELLE

69%

souhaiteraient être **informés** sur les solutions locales pour réduire leur empreinte carbone.



55%

aimeraient être **guidés** sur la mesure de leur empreinte carbone.

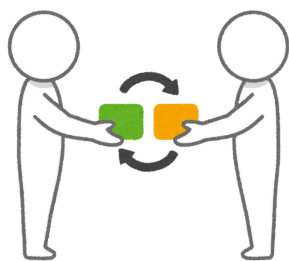
53%

voudraient **mieux comprendre** la situation climatique/énergétique et ses impacts sur la société.



32%

souhaiteraient **s'impliquer** dans des projets locaux sur cette thématique.




11%

des participants estiment n'avoir aucun besoin perso. sur le sujet.

DANS LA VIE PROFESSIONNELLE

58%

voudraient **mesurer/réduire** l'empreinte carbone de leur métier.



47%

souhaiteraient **élaborer/contribuer** à des projets de réduction/séquestration de carbone.



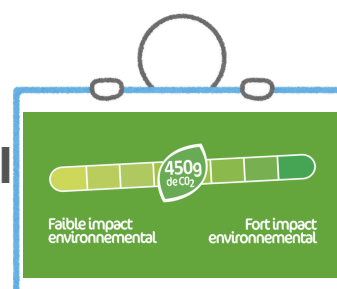
46%

aimeraient **mieux comprendre** la situation climatique/énergétique et ses impacts sur leur métier.



42%

souhaiteraient **mettre en place de l'affichage environnemental** sur leurs biens et leurs services.



17%

des participants estiment n'avoir aucun besoin pro. sur le sujet.

Enquête réalisée auprès de 512 personnes d'août à novembre 2023.

Détail des résultats disponible sur simple demande.

Contact : 07.49.32.81.39

L'AGGLO
100% DURABLE !



Communauté d'Agglomération
Béthune-Bruay
Artois Lys Romane

MINISTÈRE
DE L'ÉDUCATION
NATIONALE,
DE LA JEUNESSE
ET DES SPORTS
Liberté
Égalité
Fraternité

FDVA
FONDS POUR LE
DÉVELOPPEMENT
DE LA VIE
ASSOCIATIVE



SCALab
SCIENCES COGNITIVES ET SCIENCES AFFECTIVES

PUBLICATION FACEBOOK

CONSIGNES: Crée les publications Facebook

- Festival Richebourgreen
- Infographie 1
- Infographie 2

FESTIVAL RICHEBOURGREN

Samedi dernier, nous avons tenu un stand au festival @Richebourgreen qui s'est déroulé à la salle Dekeuwer à Richebourg.

Pendant cet événement, nous avons pu partager avec les personnes présentes les résultats de notre enquête "Artois : Carbonez-vous ?". Merci à @Treevelers et @lessemeursdenvie pour l'accueil !

INFOGRAPHIE 1 "Le panel des participants"

La pause hivernale se termine avec l'arrivée du printemps ! Nous vous réservons quelques belles surprises en ce début de printemps ! Nous vous avons concocté quelques infographies qui résument les résultats de notre enquête "Artois : Carbonez-vous ?" réalisée en 2023.

Voici donc sans plus attendre la première affiche, qui concerne le panel des participants ! Que pensez-vous de la composition de ce panel ?

INFOGRAPHIE 2 "Les connaissances des participants"

Vous avez pu faire connaissance avec les répondants de notre enquête "Artois : Carbonez-vous ?". On vous propose de découvrir ensemble le niveau de connaissance de ces personnes sur les sujets de l'énergie et du climat . Et vous, quelles sont vos connaissances sur cette thématique ?

INFOGRAPHIE 3 "Le panel en transition"

Où en sont nos les personnes interrogées dans leur transition écologique et énergétique ? Découvrons leurs émotions et leurs comportements concernant l'énergie et le climat, ainsi que leur mise en action actuelle et leurs freins.

Et vous, quelles actions avez-vous entreprises pour commencer ou poursuivre votre transition environnementale ?

INFOGRAPHIE 4 "Le futur du panel "

Comment notre panel de répondants envisage l'impact du changement climatique et des tensions sur l'énergie sur sa vie personnelle et professionnelle ? Voici une infographie qui résume les principaux points !

Partagez-vous leur appréciation ?

INFOGRAPHIE 5 "Les besoins du panel "

Découvrez les besoins des participants concernant l'énergie et le climat. Sur la gauche, vous trouverez les besoins concernant la vie personnel et sur la droite les besoins concernant la vie professionnelle.

Et vous, qu'es que vous auriez comme besoins ?

INVENTONS NOS VIES BAS CARBONES

peux-tu prévoir une publication sur cet outil : le but c'est de dire à la communauté éducative que nous sommes en capacité de l'animer au sein de leur établissement.

L'atelier jeunes d'INVBC est éligible au pass culture des établissements scolaires...<https://www.nosviesbascarbhone.org/vous-etes-une-organisation/etablissement-scolaire/>

1 ère proposition

Bonne nouvelle ! Nous sommes maintenant en mesure d'animer des ateliers "Inventons nos vies bas carbone" pour les jeunes dans les établissements scolaires, car l'atelier est désormais éligible au pass culture.

Enseignants, parents d'élèves, n'hésitez pas à saisir cette opportunité. Plus info :
<https://www.nosviesbascarbhone.org/vous-etes-une-organisation/etablissement-scolaire/>