
Arrondissement de BETHUNE

du Bureau Communautaire

COMMUNAUTE -ooOoo---
D'AGGLOMERATION
DE BETHUNE-BRUAY, ARTOIS LYS ROMANE

Le mardi 17 octobre 2023, à 17 H 30, le Bureau Communautaire s'est réuni, à la salle Olof Palme de Béthune, sous la Présidence de Monsieur GACQUERRE Olivier, Président de la Communauté d'agglomération de Béthune-Bruay, Artois-Lys Romane en suite d'une convocation en date du 11 octobre 2023, dont un exemplaire a été affiché à l'Hôtel Communautaire.

ETAIENT PRESENTS :

GACQUERRE Olivier, LECONTE Maurice, LAVERSIN Corinne, LEMOINE Jacky, GAQUÈRE Raymond, SCAILLIEREZ Philippe, BERRIER Philibert, DELELIS Bernard, DAGBERT Julien, DEROUBAIX Hervé, SOUILLIART Virginie (à partir de la question 11), DE CARRION Alain, PÉDRINI Lélío, CHRETIEN Bruno, COCQ Bertrand, DEBAS Gregory, DUBY Sophie (à partir de la question 8), DUCROCQ Alain, DUHAMEL Marie-Claude, GIBSON Pierre-Emmanuel, LECLERCQ Odile, LEFEBVRE Nadine, MANNESSIEZ Danielle, MEYFROIDT Sylvie, SELIN Pierre, OGIEZ Gérard, ALLEMAN Joëlle, BARROIS Alain, BERTIER Jacky, BERTOUX Maryse, BEVE Jean-Pierre, CLAIRET Dany, CRETEL Didier, DASSONVAL Michel, DEBAECKER Olivier, DELEPINE Michèle, DELETRE Bernard, DELPLACE Jean-François, DEMULIER Jérôme, DERICQUEBOURG Daniel, DESSE Jean-Michel, DOUVRY Jean-Marie, DUPONT Yves, GLUSZAK Franck, HOCQ René, JURCZYK Jean-François (à partir de la question 9), LECOMTE Maurice, LEGRAND Jean-Michel, LELEU Bertrand, LOISON Jasmine, MACKÉ Jean-Marie, MAESELE Fabrice, MARIINI Laetitia, MALBRANQUE Gérard, MATTON Claudette, NEVEU Jean, PAJOT Ludovic (à partir de la question 9), PHILIPPE Danièle, PRUVOST Marcel, QUESTE Dominique, ROBIQUET Tanguy, SANSEN Jean-Pierre, SGARD Alain, VOISEUX Dominique

PROCURATIONS :

THELLIER David donne procuration à GACQUERRE Olivier, SOUILLIART Virginie donne procuration à LAVERSIN Corinne (jusqu'à la question 10), DELECOURT Dominique donne procuration à DE CARRION Alain, DEPAEUW Didier donne procuration à DUCROCQ Alain, DUBY Sophie donne procuration à LECONTE Maurice (jusqu'à la question 7), HENNEBELLE Dominique donne procuration à DUHAMEL Marie-Claude, MULLET Rosemonde donne procuration à COCQ Bertrand, DEFEBVIN Freddy donne procuration à BARROIS Alain, FURGEROT Jean-Marc donne procuration à DELETRE Bernard, GAROT Line donne procuration à DELEPINE Michèle, MARCELLAK Serge donne procuration à SANSEN Jean-Pierre, OPIGEZ Dorothee donne procuration à PHILIPPE Danièle, PAJOT Ludovic donne procuration à MAESELE Fabrice (jusqu'à la question 8), PREVOST Denis donne procuration à MACKÉ Jean-Marie, TASSEZ Thierry donne procuration à DUPONT Yves

ETAIENT ABSENTS EXCUSES :

BOSSART Steve, IDZIAK Ludovic, DEBUSNE Emmanuelle, DELANNOY Alain, DRUMEZ Philippe, DUPONT Jean-Michel, EDOUARD Eric, BECUWE Pierre, BLONDEL Marcel, CANLERS Guy, CASTELL Jean-François, COCQ Marcel, DECOURCELLE Catherine, DELANNOY Marie-Joséphé, DELHAYE Nicole, DESQUIRET Christophe, FLAHAUT Jacques, FLAJOLET André, HANNEBICQ Franck, HENNEBELLE André, HERBAUT Emmanuel, JURCZYK Jean-François, LEVENT Isabelle, MASSART Yvon, PICQUE Arnaud, TAILLY Gilles, TRACHE Bruno, VERWAERDE Patrick

Monsieur LELEU Bertrand est élu Secrétaire,

La séance est ouverte,

Communauté d'Agglomération de Béthune-Bruay, Artois-Lys Romane,

DELIBERATION DU BUREAU COMMUNAUTAIRE
17 octobre 2023

MOBILITE DURABLE

RAPPORT D'ACTIVITES DU SYNDICAT ARTOIS MOBILITES

Monsieur le Président expose à l'Assemblée les éléments suivants :

« Vu le Projet de Territoire, approuvé par délibération n°2022/CC136 du Conseil Communautaire du 6 décembre 2022 :

Priorité n°2 : S'adapter aux conséquences du changement climatique & protéger la nature,

Enjeu : Réduire sensiblement la part modale de la voiture individuelle grâce aux transports collectifs, connectés, autonomes, partagés et solidaires.

L'article L5211-39 du Code général des collectivités territoriales prévoit que le Président de l'EPCI doit transmettre aux communes membres un rapport retraçant l'activité de l'établissement. Ces dispositions sont applicables aux syndicats mixtes qui doivent élaborer un rapport d'activités à destination de leurs membres.

Le Syndicat Artois Mobilités a donc transmis son rapport qui vous est présenté.

Suite à l'avis favorable de la Commission « Aménagement, Transports et Urbanisme » du 02 octobre 2023, l'Assemblée est invitée à en prendre acte. »

Monsieur le Président demande à l'Assemblée de bien vouloir se prononcer,

En vertu des délibérations du Conseil communautaire en date des 15 juillet et 29 septembre 2020 de prendre acte de tous rapports prévus par les dispositions législatives ou réglementaires, et notamment, ceux relatifs à la qualité et au prix du service public, aux délégataires de service public, à l'activité des syndicats mixtes, aux représentants de la collectivité dans les sociétés d'économie mixte locale... hors ceux présentés conjointement au rapport sur les orientations budgétaires.

Sur proposition de son Président,
Le Bureau communautaire,
A la majorité absolue,

PREND ACTE du rapport d'activités présenté par le Syndicat Artois Mobilités ci-annexé.

PRECISE que la présente délibération sera portée à la connaissance du Conseil communautaire lors de sa prochaine réunion.

INFORME que cette délibération peut faire l'objet d'un recours gracieux par saisine de son auteur ou d'un recours contentieux devant le tribunal administratif de Lille, dans un délai de deux mois à compter de sa publication.

Ainsi fait et délibéré les jours, mois et an susdits,
Ont signé au registre des délibérations les membres présents,
Pour extrait conforme,
Par délégation du Président,
Le Conseiller délégué,

Certifié exécutoire par le Président
Compte tenu de la réception en
Sous-préfecture le : **19 OCT. 2023**

Et de la publication le : **19 OCT. 2023**
Par délégation du Président,
Le Conseiller délégué,



CHRÉTIEN Bruno



CHRÉTIEN Bruno

RAPPORT
ANNUEL

2022





Navette Bollaert-Delelis

SOMMAIRE

1. LE CONTEXTE « MOBILITÉS »

- Le réseau TADAO en quelques chiffres PAGE 6
- Les objectifs de mobilités PAGE 7

2. 2022

A. TECHNOLOGIE & DÉVELOPPEMENT DURABLE

- Expérimentation du QR Code PAGE 11
- Optimisation des outils de contrôle à distance PAGES 11-12
- Entretien et amélioration des installations SLT PAGE 12
- Billetique PAGE 12
- Trophées de l'innovation du transport public 2022 PAGE 13
- Réalité augmentée pour la formation des collégiens PAGE 14
- Lancement du jeu Baludik PAGE 15

B. MODES DOUX ET ACCESSIBILITÉ

- Ouverture d'un nouvel abri à vélos à Noyelles-Godault PAGE 17
- Révision du schéma cyclable (arrêt projet) PAGE 17
- Travaux d'accessibilité PAGE 18
- Travaux d'aménagement PAGES 19-20
- Expérimentation d'emport de vélos sur la ligne 18 express PAGE 20
- Convention sur la logistique urbaine PAGE 21
- Etudes d'aménagement PAGE 21

C. VIE DU RÉSEAU

- Navette Bollaert-Delelis PAGE 23
- Ajustements annuels de l'offre TADAO PAGE 24
- Covoiturage KLAXIT PAGE 25
- Titre CMI à destination des personnes atteintes de handicap PAGES 26-27
- Partage d'expériences PAGE 28
- Utilisation du TER par les abonnés TADAO PAGE 28
- Sinistre sur les bordures de GLO PAGE 28

3. RESSOURCES

- Bilan financier PAGES 30-33
- Bilan social PAGES 34-35
- Juridique et marchés publics PAGES 36-37

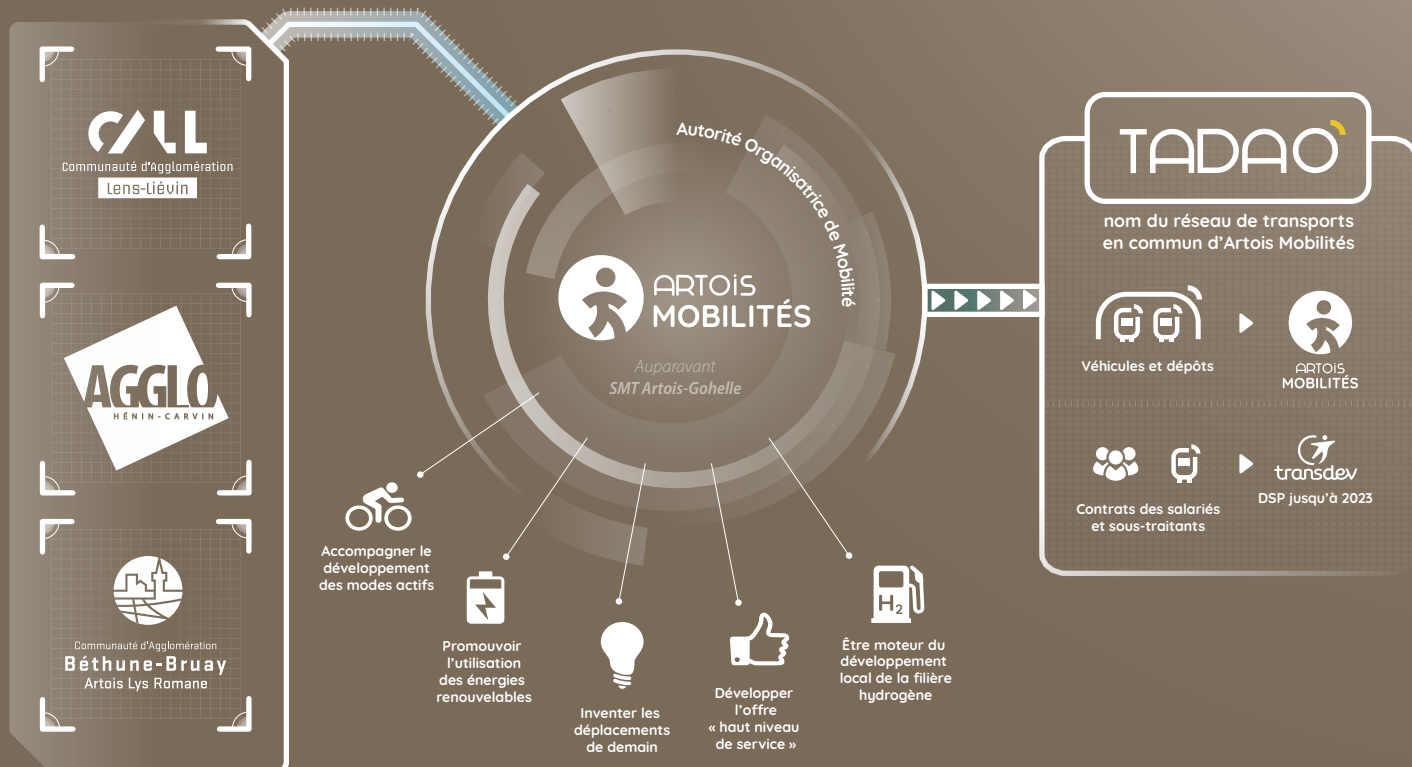


Le contexte « mobilité »

Artois Mobilités est une autorité organisatrice de mobilités (AOM). Cette collectivité publique, présidée par Laurent Duporge (Maire de Liévin) est composée de 21 élus issus de trois communautés d'agglomération, 7 de Lens-Liévin (CALL), 7 d'Hénin-Carvin (CAHC) ainsi que 7 de Béthune-Bruay Artois Lys Romane (CABBALR). Artois Mobilités organise et gère la mobilité pour 650 000 personnes, sur un territoire de près de 1 000 km² qui compte 150 communes.

Lorsque l'on parle d'Artois Mobilités, on pense immédiatement à son réseau de transports en commun TADAO. Mais cela serait réducteur de s'arrêter à cette seule compétence. En effet, comme son nom l'indique, la structure gère toutes les mobilités du territoire. Du développement des modes doux, des services, en passant par le covoiturage ou encore les questions d'accessibilité, Artois Mobilités est l'outil de nos 3 agglomérations destiné à faciliter la vie et la ville.

Le réseau TADAO est exploité en Délégation de Service Public (DSP 2017/2023). Les dépôts, les bus et tous les matériels appartiennent à Artois Mobilités qui délègue à un opérateur privé (Transdev Artois-Gohelle) l'exploitation du réseau. Pour être plus précis, Transdev s'engage à le faire fonctionner selon les souhaits d'Artois Mobilités (lieux desservis, fréquences de passage, amplitudes horaires...) et pour une période de 7 ans (2016-2023 pour la DSP actuelle).



Pôle d'échanges multimodal de Béthune



B1

B2

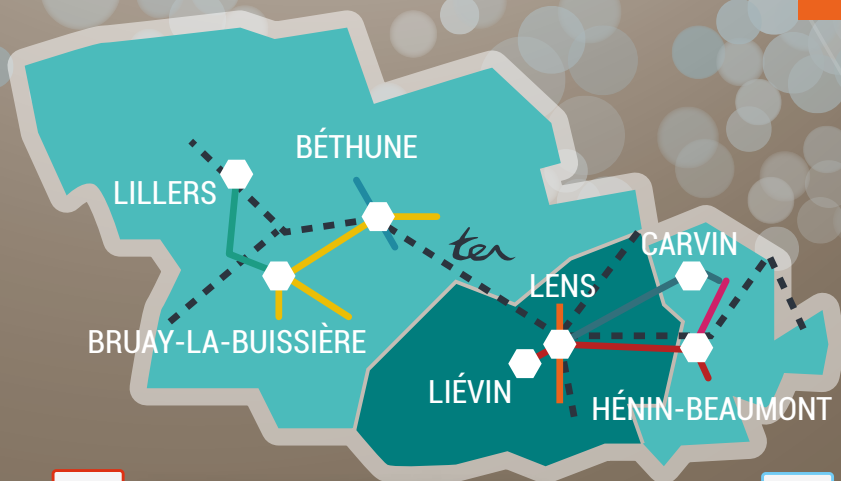
B3

B4

B5

B6

B7



jusqu'à 1 bus toutes les 10 minutes,



bus + TER en illimité pour tous les abonnés



affichage des horaires de passage en temps réel,



écrans d'informations dans les bus et sur les quais,



nouveaux véhicules propres et ultra modernes,



distributeurs de titres de transport sur les quais,



temps de parcours garantis,



stations entièrement accessibles, etc.

LE RÉSEAU TADAO

Le réseau TADAO est le 7^e réseau de transport en commun français en nombre d'habitants (650 000).

Il s'articule aujourd'hui autour de 7 lignes de bus à haut niveau de service, 47 lignes régulières, des lignes à la demande, des services à des destinations des parcs d'activités ou encore des navettes de proximité. Les abonnés TADAO peuvent profiter dès 5 €/mois des bus ou des TER de manière illimitée, à l'intérieur du périmètre.

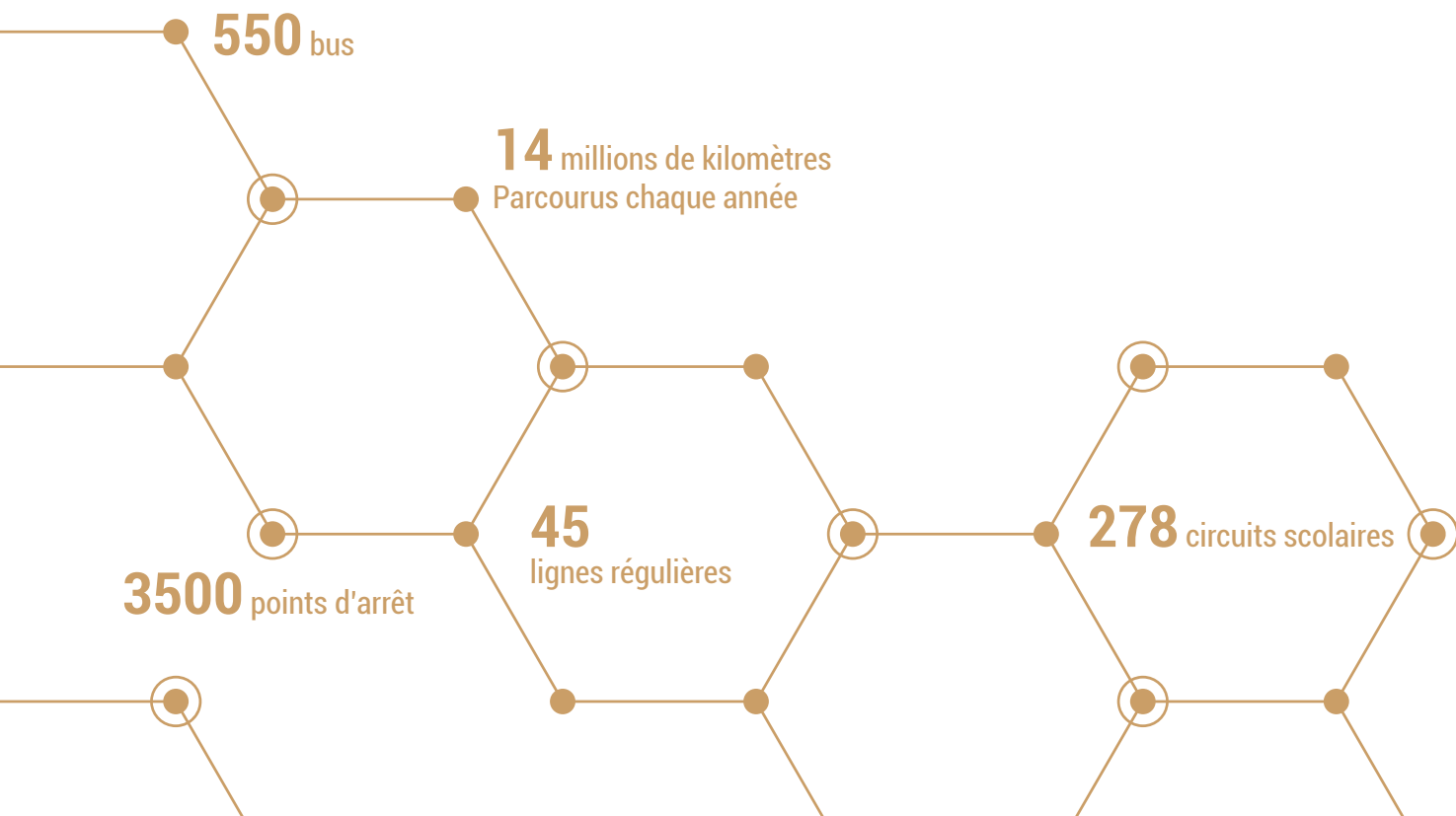
LE RÉSEAU EN QUELQUES CHIFFRES

Le périmètre TADAO compte plus de 3 500 points d'arrêt répartis sur les 150 communes qui sont toutes desservies.

En plus des 54 lignes régulières, 276 circuits scolaires viennent compléter l'offre de transport. Ces services sont ouverts à toutes les catégories d'usagers.

Presque 30 000 jeunes de moins de 26 ans empruntent le réseau chaque jour de la semaine. 15 000 d'entre eux ont un abonnement scolaire (1A/R par jour) et 13 600 autres sont des abonnés jeunes illimités.

Les quelque 550 bus du réseau TADAO parcourent chaque année plus de 14 millions de kilomètres et enregistrent 60 000 validations par jour en moyenne.



LES OBJECTIFS DE MOBILITÉS

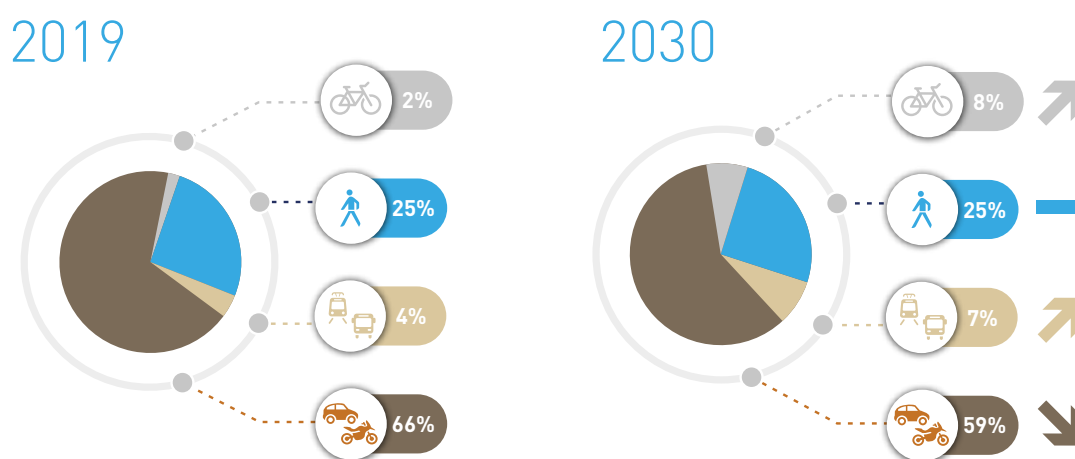
Le Plan de déplacements urbains (PDU), document de référence d'Artois Mobilités, indique l'ambition des élus du territoire. Offrir aux habitants un réseau performant, plus accessible et toujours plus durable. Dans les faits, cela se traduit par l'ambition de doubler la fréquentation entre 2016 et 2025.

Pour ce faire, le réseau TADAO a entièrement été revu au printemps 2019 avec la mise en place de 7 lignes de bus à haut niveau de service. Dans la quête d'une mobilité plus performante et plus verte, ce nouveau réseau est le meilleur outil pour convaincre des habitants d'utiliser davantage les transports en commun. L'information en temps réel, les fréquences de passages élevés, la priorité donnée aux bus, des véhicules plus propres... sont autant d'atouts qui permettent au réseau TADAO de convaincre certains de laisser leur voiture au garage de temps à autre. C'est ainsi que le réseau TADAO, sous l'impulsion des élus du territoire, œuvre, à son échelle, en faveur du développement durable.

Le verdissement de la mobilité passe aussi par les modes actifs, pour lesquels Artois Mobilités n'est pas en reste. Une révision du schéma cyclable a débuté en 2021, des itinéraires cyclables ont été créés dans le cadre de la mise en place des lignes BHNS, des abris vélo sécurisés ont été déployés dans les principaux pôles d'échanges du territoire et des biclos classiques ou électriques en location complètent l'offre vélo.

Enfin, Artois Mobilités s'évertue à proposer une offre de mobilité la plus complète et cohérente possible. Ainsi, en complément des solutions de transports en commun, le covoiturage quotidien est subventionné sur le territoire. Gratuit pour les passagers et rémunéré pour les conducteurs. Le partage d'un véhicule permet de répondre à plusieurs enjeux : limitation des frais de transport, diminution de la congestion routière et réduction de l'impact environnemental.

Objectifs de répartition des parts modales du PDU





Ces dernières années, la politique Mobilité du SMT AG a contribué à accroître la notoriété de notre territoire.

En 2022, le vote de nos nouveaux statuts a été l'occasion de marquer un tournant et d'améliorer notre lisibilité tant au plan local que national.

Le 11 avril 2022, nous avons changé de nom et d'identité graphique.
Le SMT AG est devenu officiellement :
Artois Mobilités.

Derrière ce changement se dessine la même ambition commune des élus : développer l'intelligence collective au service des problématiques « mobilités » actuelles.

Laurent Duporge
Président d'Artois Mobilités





A

TECHNOLOGIE
ET
DÉVELOPPEMENT
DURABLE

B


MODES DOUX
ET ACCESSIBILITÉ

C

VIE DU RÉSEAU

A

TECHNOLOGIE ET DÉVELOPPEMENT DURABLE



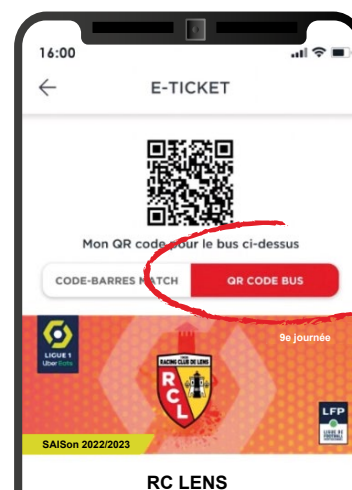
*Validation via QR code
pour évènement spécial*

L'EXPÉRIMENTATION DU QR CODE

À la pointe en termes de technologies embarquées, le réseau TADAO a franchi un nouveau palier : le QR code

Depuis plusieurs années, les billets et cartes sans contact ont remplacé les tickets papier. Dès 2018, il a été possible d'acheter des titres de transport grâce à l'application mobile MyMobi. En janvier 2020, le réseau TADAO a permis à tout possesseur d'une carte bancaire sans contact d'acheter directement son titre de transport en passant cette dernière directement devant le valideur présent dans les bus.

Aujourd'hui, Artois Mobilités lance la validation par QR code. Cette nouveauté est avant tout destinée aux événements locaux, qu'ils soient publics ou privés. Ainsi, quiconque souhaitant offrir le transport aux personnes attendues à un événement sur le territoire, peut acheter des QR codes puis les distribuer gratuitement. Ce système permet à la fois d'inciter les gens à utiliser les TC, de donner une image positive et plus « développement durable » aux organisateurs et enfin de fluidifier la circulation comme le stationnement. Quand la technologie simplifie la mobilité, ce serait un tort de s'en priver.



L'OPTIMISATION DES OUTILS DE CONTRÔLE À DISTANCE

Mettre la technologie à profit pour optimiser le fonctionnement de chaque système est certes très chronophage, mais ô combien important. On citera en bref :

- Un applicatif dédié à la gestion des incidents techniques DAT et BIV créé en interne.



- Un nouveau dispositif d'alarmes pour signaler un départ de bus en retard ou en avance.

- Un enrichissement de l'applicatif cartographique d'Artois Mobilités afin de gérer les armoires électriques, la SLT, les ouvrages d'art, les dépôts, les zones prioritaires SDAAP, les montées, les bornes de recharge pour véhicules électriques, les abris vélos.



- La réalisation des cartographies et des sélections de quais prioritaires en amont à la mise en accessibilité sur les communes de Estevelles, Leforest, Saint-Venant, Auchel, Marles-les-Mines, Courcelles-les-Lens, Evin-Malmaison, Libercourt, Harnes, Hulluch, Loison-sous-Lens, Sains-en-Gohelle, Ruitz, Maisnil-les-Ruitz, Barlin).

- La réalisation de 80 projets de données en appui des autres pôles d'Artois Mobilités (documents d'appui aux autorisations d'urbanisme, répartition de population, Réseau express régional...)

- Des tests Artois Mobilités TDAO de l'appli Cognidis qui permet de consulter les origines/destinations des voyageurs grâce aux algorithmes d'Intelligence artificielle de billetterie inversée.



ENTRETIEN ET AMÉLIORATION DES INSTALLATIONS SLT

On en parle peu, mais la SLT (Signalisation Lumineuse de Traffic) est l'épine dorsale de la performance du BHNS; elle assure la priorité des bus aux carrefours garantissant ainsi le respect des horaires.

La collecte et l'exploitation statistique des données (taux de réception radio, taux de priorité...) ainsi que les contacts avec les mairies permettent les ajustements qui garantissent les temps de trajet du BHNS tout en maintenant un trafic fluide.

Le marché quadriennal d'entretien arrive à son terme et un appel d'offres a été lancé pour le renouveler.

BILLETTIQUE

L'innovation est aussi un facteur d'amélioration pour notre système billettique. En effet, des valideurs ont été utilisés pour permettre le contrôle d'accès dans nos 5 abris vélos. L'idée était de simplifier au maximum le parcours client. Si vous souhaitez accéder à un abri vélos sécurisé, il vous suffit d'utiliser votre carte PassPass sur le valideur situé à l'entrée.

Toujours dans un esprit de simplification, 3 nouvelles façons de matérialiser un titre de transport ont vu le jour :

- les tickets papier imprimés à la demande;
- les tickets papier préimprimés;
- les tickets achetés sur Internet et imprimés par ses propres soins

ARTOIS MOBILITÉS LAURÉAT DES TROPHÉES DE L'INNOVATION DU TRANSPORT PUBLIC 2022

Pour la seconde fois, en autant de participation, Artois Mobilités remporte le trophée dans la catégorie Énergie et environnement. En effet, après la première ligne de bus à hydrogène, c'est la mise en place du Zone Management qui a été primée.

Cette victoire est partagée avec Volvo Bus France et Transdev.

Sur l'itinéraire d'une ligne de bus, il est possible de prédéfinir le mode de propulsion (pure électrique ou hybride) en fonction des secteurs traversés.

4 lignes du réseau TADAO sont réalisées avec des bus Volvo 7900 hybrid S-Charge, équipés du système Zone management. Ce service permet de renforcer la sécurité, mais aussi de réduire la nuisance sonore et d'améliorer l'efficacité énergétique en milieu urbain. La réduction constatée des consommations est de 3,2 % en moyenne. Les conducteurs sont avertis lorsqu'ils se trouvent dans des zones de sécurité ou des zones environnementales prédéfinies, tandis que le bus adapte automatiquement le mode de conduite (vitesse et motorisation) sans que le conducteur n'ait besoin d'intervenir.



RÉALITÉ AUGMENTÉE POUR LA FORMATION DES COLLÉGIENS À L'UTILISATION DES TRANSPORTS EN COMMUN

Artois Mobilités et son délégataire, Transdev Artois-Gohelle, explorent depuis 2019 de nouvelles thématiques en lien avec la mobilité dans le cadre du Laboratoire d'Expérimentation des Mobilités (LEMON).

Savoir se déplacer dans les transports en commun n'est pas une compétence innée. Ainsi, le programme LEMON, propose entre autres l'apprentissage et l'éducation à la mobilité. Dans ce cadre, nous allons expérimenter une solution pédagogique en réalité virtuelle mettant en situation un usager dans le cadre d'un déplacement sur le réseau TADAO.

Plutôt que de sortir les élèves sur le réseau, nous intervenons directement dans la classe grâce à des casques de réalité virtuelle qui les plongent, au sens propre, sur le réseau.

En 2023, cette solution sera mise à disposition de 15 collèges partenaires et plus particulièrement dans les classes de 4e et 3e où les orientations scolaires et professionnelles ont un impact important sur le choix du lieu de stage ainsi que du lycée. Au total, environ 350 élèves pourront bénéficier de cet outil sur l'année.

Pour rendre cela possible, Artois Mobilités ainsi que Transdev Artois-Gohelle se sont rapprochés de la start-up nantaise Mobi.deep, spécialisée dans la conception et le développement d'univers en réalité virtuelle. Un module d'apprentissage ludique a été spécialement développé. Il permet d'appréhender le fonctionnement et l'utilisation concrète du réseau TADAO. Cette expérimentation sera une première en France.



LANCEMENT DU JEU BALUDI-K

Le recours aux différents services de mobilité se heurte parfois à des freins psychologiques ou culturels. Afin de lever ces freins, Artois Mobilités et TADA0 ont expérimenté le recours à un jeu de piste permettant de découvrir les possibilités offertes par le réseau TADA0 pour se déplacer. L'objectif est de susciter l'envie de mobilité chez les jeunes et leurs familles.

Le jeu de piste se fait sur smartphone à travers l'application Baludik. Testé depuis avril 2022 sur le quartier Blum à Liévin, le jeu suscite un grand enthousiasme de la part des participants et permet de croiser de nombreux points du réseau TADA0.



B

**MODES
DOUX
ET
ACCESSIBILITÉ**



Anneau de la Mémoire – Ablain-Saint-Nazaire

OUVERTURE D'UN NOUVEL ABRI À VÉLOS SÉCURISÉ À NOYELLES-GODAULT

2022 a été une année au cours de laquelle Artois Mobilités a continué à œuvrer pour encourager la pratique du vélo au quotidien. Concrètement, cela s'est traduit par l'ouverture en août d'un nouvel abri à vélos sécurisés de 15 places à Noyelles-Godault à proximité de la nouvelle aire de covoiturage. En parallèle, Artois Mobilités a accompagné la Ville de Béthune dans le cadre de la sécurisation d'abris vélos implantés dans les quartiers du Mont Liébaut et de Catorive



RÉVISION DU SCHÉMA CYCLABLE OCTOBRE 2022 (ARRÊT PROJET)

En 2022, Artois Mobilités a achevé les échanges avec les gestionnaires de voirie sur l'identification d'itinéraires structurants à inscrire dans le nouveau schéma cyclable du territoire.

La dernière phase du travail de révision a consisté à hiérarchiser les différentes propositions d'itinéraires, afin de faire ressortir ceux pour lesquels il existe davantage d'enjeux en termes de report modal (utiliser le vélo plutôt qu'un véhicule personnel, en particulier dans le cadre de trajets courts).

Le projet de schéma cyclable ainsi élaboré a été approuvé une première fois par les élus d'Artois Mobilités.

Le document s'accompagne d'un guide de préconisations à destination des gestionnaires de voirie, regroupant notamment les différents aménagements cyclables possibles.

L'ensemble a ensuite été transmis officiellement à l'ensemble des collectivités du territoire pour qu'elles puissent émettre un ultime avis.



TRAVAUX D'ACCESSIBILITÉ

Le réseau TADAO compte exactement 3489 points d'arrêt. Pour permettre à tous de profiter des transports en commun, la mise en accessibilité des quais est une question centrale. Si on estime les travaux de mise en accessibilité à environ 10 000 € par quai, on se rend vite compte du budget colossal nécessaire à la mise en accessibilité complète du réseau.

Pour traiter cette problématique, notre Schéma Directeur d'Accessibilité Agenda d'Accessibilité Programmée (SDA'AAP) a été mis à jour fin 2021.

Jusqu'alors, nous mettions en accessibilité des lignes complètes, comme nous l'avons fait pour les lignes Bulles en 2019. Cependant cette approche présentait un problème majeur : une entreprise pouvait intervenir sur un secteur puis y revenir quelques semaines plus tard pour un autre arrêt. Les élus ont donc décidé de traiter une commune à la fois pour optimiser les travaux menés et limiter les déplacements des entreprises qui interviennent.

Pour débiter, nous effectuons actuellement un test sur 5 communes : Marles-les-Mines, Auchel, Leforest, Estevelles et Saint Venant.

Ce ne sont pas moins de 89 arrêts prioritaires et 37 arrêts non prioritaires qui seront traités d'ici à la fin de cette année 2022.

Il est important de rappeler qu'Artois Mobilités, en plus de son SDA'AAP, rembourse à hauteur de 10 000 € maximum, chaque quai qui serait mis en accessibilité par une commune dans le cadre de travaux de voirie.

Sil'accessibilité du réseau concerne avant tout les quais et les bus, les boutiques TADAO ne sont pas en reste. Dans ce cadre, un audit de l'accessibilité des 4 boutiques TADAO de Lens, Liévin, Béthune et Hénin-Beaumont a été mené.



TRAVAUX D'AMÉNAGEMENT

• Aménagement du terminus Nord de la Bulle 3

En 2021 les travaux préliminaires avaient été engagés. Les études se sont achevées en 2022 et le projet a été approuvé par la direction de Cora et le syndicat des commerçants de la zone.

Les travaux qui permettent l'aménagement du terminus avec des quais de régulation, un local chauffeur et une voie de sortie de la zone commerciale en site propre ont été engagés à la fin de l'année, ils se termineront au premier semestre 2023.

Il restera à réaliser l'aménagement d'un giratoire percé (prévu en 2023) pour que le terminus soit totalement opérationnel.



• Extension de la Bulle 6 entre Auchel et Lillers

En 2021, Artois Mobilités (alors SMTAG) a repris l'exploitation des lignes de la Région Hauts-de-France sur le territoire de l'ancienne Communauté de Communes Artois-Lys.

Si la ligne Bulle 6 a été aussitôt prolongée jusqu'à Lillers, aucun des aménagements qui caractérisent une ligne BHNS n'existait.

Les études démarrées en 2021 et menées tambour battant ont abouti au premier trimestre 2022. Une première tranche de travaux sur les communes de Burbure et Lillers a débuté à l'été 2022 pour s'achever à la fin de l'année.

La deuxième tranche de travaux débutera à l'été 2023 sur la commune d'Auchel.

• Réalisation du site propre à Barlin

Il restait sur la Bulle 2 un dernier aménagement en site propre d'une centaine de mètres à réaliser à Barlin sur le site de l'ancienne ferme Mercier, impasse du Dr Capioux. Après la démolition des bâtiments, c'est aujourd'hui terminé et depuis la rentrée 2022, les BHNS de la Bulle 2 empruntent l'itinéraire initialement prévu.

• Pôle d'échanges multimodal Sud de Béthune

Les études du futur Pôle d'Échanges multimodal au sud de la gare de Béthune confiées en délégation de maîtrise d'ouvrage à la CABBALR n'ayant pas abouti, c'est le Pôle Infrastructures d'Artois Mobilités qui les réalisera fin 2023.

– Travaux au siège d'Artois Mobilités et de TADAO

Une série de travaux visant à améliorer l'esthétique, la sécurité et le confort du siège d'Artois Mobilités a été menée :

- Remise en conformité des blocs autonomes d'éclairage de sécurité et des extincteurs,
- Réfection et ravalement des façades,
- Installation d'éclairage LED dans les couloirs,
- Remplacement des radiateurs par des radiateurs électriques à inertie fonte,
- Remplacement de l'alarme intrusion
- Rationalisation des stationnements
- Mise aux normes de l'éclairage (un éclairage à LED, plus économique et plus écologique à remplacer les vétustes mâts boules)
- Installation de bornes de recharge pour les futurs véhicules de service électriques

Pour les bâtiments TADAO :

- Réfection intérieure de la boutique TADAO de Liévin.
- Réfection des peintures intérieures du siège TADAO rue Van Pelt à Lens

LANCEMENT D'UNE EXPÉRIMENTATION D'EMPORT DE VÉLOS SUR LA LIGNE 18 EXPRESS

Entre Bruay et Lens, TADAO propose une ligne express qui emprunte en très grande partie la rocade minière (RD301 et A21). En 2022, nous avons expérimenté l'emport vélo dans cette ligne. Très concrètement, vous pouvez monter à bord avec un vélo classique. Un système d'arrimage permet de transporter en sécurité 2 vélos dans le bus. Pour rappel, sur les autres lignes du réseau, seuls les vélos pliants et pliés sont acceptés.



CONVENTION SUR LA LOGISTIQUE URBAINE

En juin, les élus d'Artois Mobilités ont engagé l'AOM dans un programme ayant pour objet de permettre le déploiement d'actions volontaires pour un transport plus vertueux des marchandises en ville, le programme InTerLUD (Innovations territoriales et Logistique urbaine durable).

Les objectifs du programme sont les suivants :

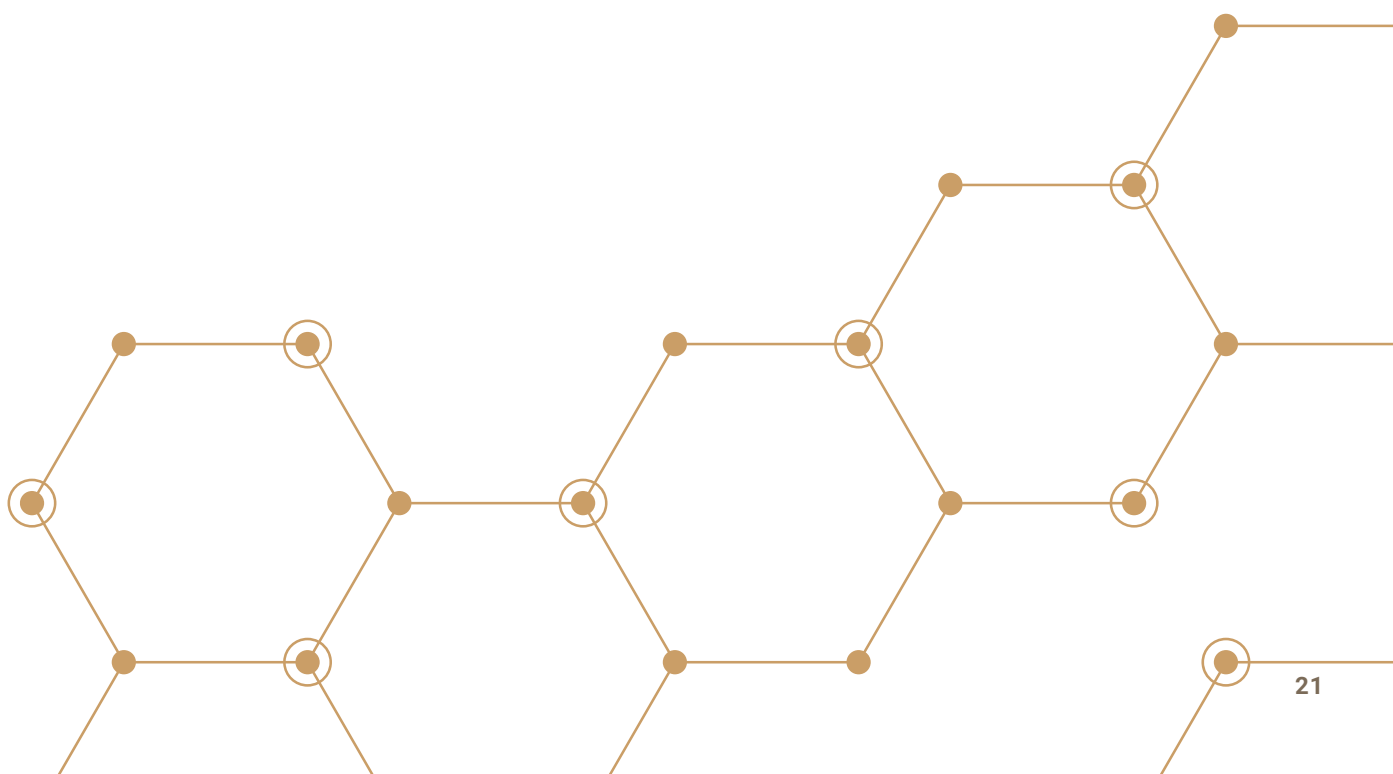
- informer, sensibiliser et accompagner les collectivités et les opérateurs économiques à l'échelle territoriale sur les enjeux de la logistique urbaine;
- structurer les filières économiques et leurs représentations;
- favoriser la participation des acteurs privés dans le cadre des chartes logistiques urbaines et les faire dialoguer avec les acteurs publics.

Cet engagement se fait en lien avec les communautés d'agglomération en charge du développement économique.

ÉTUDES D'AMÉNAGEMENT

Régulièrement les communes ou les communautés d'agglomération sollicitent Artois Mobilités dans le cadre de leur projet d'aménagement, l'idéal étant de nous associer à la phase projet.

En 2022, Artois Mobilités a ainsi pu participer à la conception du réaménagement projeté du centre-ville de Béthune incluant la place Clémenceau et place de la République ainsi qu'aux études d'aménagement des pôles gares de Béthune, Lillers et Isbergues ou à la réflexion sur la desserte par les transports en commun du Nouvel Hôpital Métropolitain de l'Artois à Lens.



C

VIE DU RÉSEAU



LA NAVETTE BOLLAERT-DELELIS

Dans sa quête de solutions mobilités pour tous, Artois Mobilités pense aussi aux supporters du RC Lens. La problématique est multiple et partagée tant avec le RC Lens qu'avec la ville.

Les soirs de match à Bollaert, il est très compliqué d'arriver puis de circuler dans Lens. Il est difficile ensuite de se garer et, à la fin du match, les embouteillages sont systématiques. Pour rappel, les soirs de matchs, la population lensoise est plus que doublée. (33 000 habitants et 38 000 supporters).

Si, en plus de cela, on considère l'impact environnemental d'autant d'automobilistes en centre-ville, on se rend compte de l'intérêt d'une solution mobilité performante.

Nos services ont donc proposé au RCL la mise en place d'un service de navettes depuis et vers l'Aréna Stade couvert de Liévin.

Allez au match en 12 minutes top chrono grâce aux navettes TADAO !

Avant le match, il y a 1 navette toutes les 10 minutes. Le premier départ est 2 h avant le match et le dernier 20 minutes avant le coup d'envoi. Après le match, 6 navettes attendent les supporters dès le coup de sifflet final. Ensuite, il y a 1 navette toutes les 7 minutes. La dernière quitte le stade 1 h 25 après le match.

Le système, testé à vide lors des 4 premiers matchs, a fonctionné lors des matchs contre Lyon puis Montpellier. 500 supporters lors de la première puis 15 % de plus lors du second match. Et 100 % d'utilisateurs satisfaits. L'objectif fixé était de transporter 1500 supporters à chaque match d'ici à la fin de la saison 2022/2023.

Le service s'adresse avant tout aux personnes habitant au sud et à l'ouest de Lens. Pour rappel ce service est accessible gratuitement à tous les possesseurs d'un billet de match électronique, via un QRCode sur l'application RCLens.



N NAVETTE STADE BOLLAERT-DELELIS

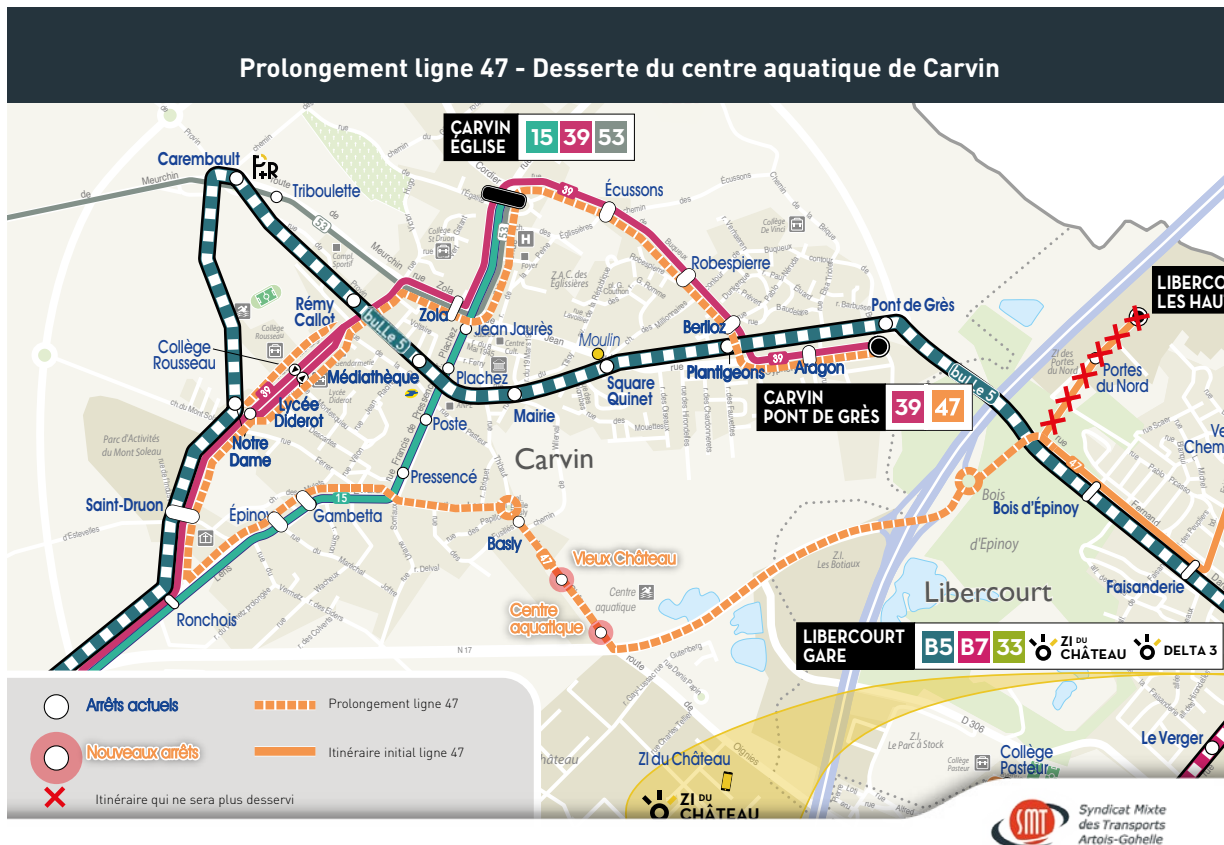
Sortir de Lens en moins d'un quart d'heure après un match à Bollaert, c'est désormais possible et en plus c'est inclus dans votre billet de match !



LES AJUSTEMENTS ANNUELS DE L'OFFRE TADAO

Plusieurs modifications de l'offre TADAO sont intervenues en 2022.

Tout d'abord, il y a eu le prolongement de la ligne 47 jusqu'à Carvin dans le cadre de l'ouverture du centre aquatique de la commune. L'implantation d'Aquasport a en effet nécessité un réaménagement de la ligne 47. Le choix a été fait de privilégier le passage d'une ligne régulière pour cet équipement et de mettre en place un service Chronopro sur la zone industrielle des Portes du Nord. En quelques mots, la ligne 47 ne dessert plus la zone, mais une navette directe depuis la gare de Libercourt est mise en place pour les salariés du secteur.



Ensuite, l'augmentation de l'amplitude de la Bulle 2 pour répondre aux besoins du centre hospitalier de Beuvry.

L'adaptation de la ligne 31 pour prendre en compte la desserte du supermarché LIDL de Liévin.

LE COVOITURAGE KLAXIT

Artois Mobilités n'a pas attendu la hausse du prix des carburants pour mettre en place des solutions pour réduire le coût de la voiture. En effet, nous subventionnons les trajets réalisés en covoiturage via l'application Klaxit. Cette expérimentation menée sur la communauté d'agglomération Hénin-Carvin et la ZI de la Motte du Bois depuis le mois de septembre 2020, a été étendue à l'ensemble des 150 communes du territoire, début 2022.

Les passagers voyagent gratuitement et les conducteurs sont rémunérés en moyenne 160 € par mois s'ils covoiturent régulièrement. En diminuant les frais non pas de quelques centimes, mais en les divisant par 2 ou par 3 passagers, le covoiturage est une solution pérenne pour réduire les coûts de la voiture.

Le principe est le suivant : le covoiturage est offert aux passagers et Artois Mobilités rémunère les conducteurs de 2 à 4 € par passager et par trajet.

Le moins que l'on puisse dire est que ce mode de transport rencontre un succès grandissant auprès de nos concitoyens : entre le 1er janvier et le 3 décembre 2022, le nombre de covoiturages a augmenté de +700 %.

LE COVOITURAGE DOMICILE/TRAVAIL

subventionné par :  ARTOIS MOBILITÉS

EN QUELQUES CHIFFRES*

1 appli  klaxit  Google Play  App Store



2922
inscrits

1639
covoitureurs

Cela signifie que 56% des inscrits utilisent effectivement le service. Ce chiffre est 10 points supérieur à ce qui se fait dans les autres territoires partenaires Klaxit)

1 personne inscrite a **86%** de chance de trouver un covoitreur sur le territoire

29 361

trajets ont été cofinancés

soit 333 497 km, l'équivalent d'un peu plus de 8 fois le tour de la Terre

62 602

euros

montant versé aux covoitureurs par Artois Mobilités

37 000

kg de CO² économisés

soit 9 années de chauffage au gaz du maison de 80m², selon le convertisseur ADEME

LE TITRE CMI, À DESTINATION DES PERSONNES ATTEINTES DE HANDICAP

La gamme tarifaire TADAO prévoyait, jusqu'en septembre 2022, des réductions pour plusieurs catégories de personnes : les scolaires, les moins de 26 ans, les plus de 65 ans et les demandeurs d'emploi.

Les personnes atteintes de handicap ne bénéficiaient pas de réductions. Afin de favoriser l'intégration sociale et de l'émancipation individuelle de ce type d'utilisateurs, un abonnement Cartes Mobilité Inclusive (CMI) a donc été ajouté à la gamme tarifaire TADAO à la rentrée 2022.

Il existe 3 types de CMI :

- La CMI avec la mention « stationnement » qui permet aux bénéficiaires, aussi bien conducteurs que passagers, d'utiliser gratuitement et sans limitation de durée toutes les places de stationnement ouvertes au public;
- La CMI avec la mention « priorité » qui permet aux bénéficiaires d'obtenir le droit d'utiliser une place assise dans les transports en commun et les salles d'attente. Elle permet également d'être prioritaire dans les files d'attente. La personne accompagnante peut bénéficier de ces mêmes avantages dans le cadre d'un déplacement;
- La CMI avec la mention « invalidité » qui concerne les personnes ayant un taux de handicap de plus de 80 %. Elle offre les mêmes avantages que la CMI « priorité » avec des réductions dans les transports (SNCF, RATP, Air France) et des avantages fiscaux.



L'abonnement CMI s'applique aux seuls titulaires d'une CMI « Invalidité ». De cette manière, 6 031 habitants du territoire peuvent accéder à cette réduction tarifaire.

Par ailleurs, une réduction tarifaire est proposée pour les accompagnateurs des personnes en situation de handicap, quelle que soit leur carte CMI, en proposant un titre unitaire à 1 € au lieu de 1 €20.

L'abonnement CMI, c'est donc :

- Un abonnement à 5 €/mois ou 50 €/an pour les personnes détentrices d'une carte CMI « Invalidité »
- Un abonnement valable du 1er au dernier jour du mois
- L'accès illimité au réseau TADAO
- L'accès illimité aux lignes TER présentes sur le territoire desservi par TADAO à partir du 1er janvier 2023
- Pour l'accompagnateur, le titre unitaire à 1 €

ABONNEMENT BÉNÉFICIAIRE CMI INVALIDITÉ



5€ par mois ou 50€ par an

Bus + Train en illimité sur le territoire TADAO



Ticket unitaire spécial accompagnant à 1€

> Rendez-vous sur tadao.fr pour en savoir plus.

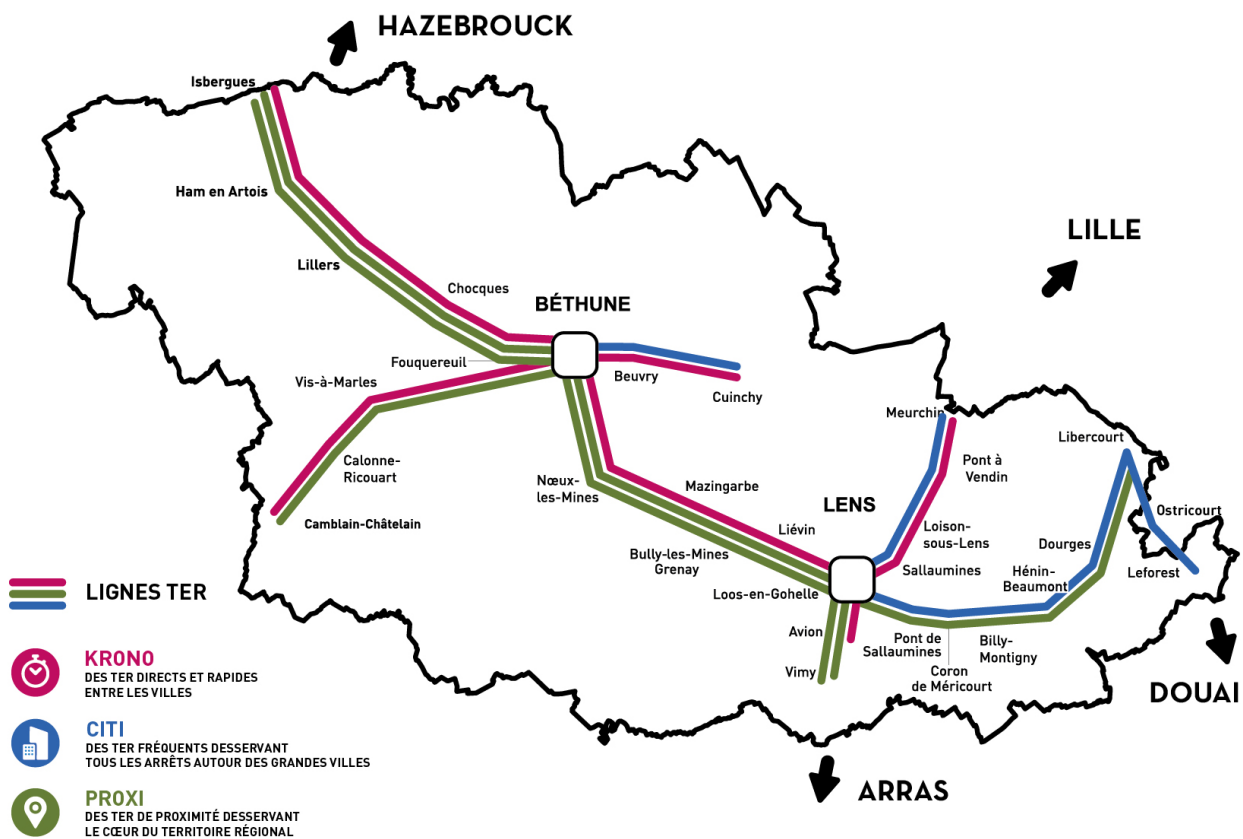
UTILISATION DU TER PAR LES ABONNÉS TADAO

Dans le cadre du développement de l'intermodalité des transports, Artois Mobilités, la Région Hauts-de-France, le réseau TADAO et la SNCF ont choisi de faciliter les déplacements de leurs usagers en permettant aux abonnés du réseau TADAO de circuler à bord des TER entre les 30 gares du territoire.

Chaque année est menée une enquête permettant de mesurer la part de titres urbains utilisés à bord des TER. La société Kisio a été mandatée pour réaliser cette enquête.

Les premiers résultats ont montré une stabilité de l'usage des titres TADAO à bord des trains par rapport aux enquêtes des années précédentes. Dans tous les cas, le plus important à retenir est que 60 % des trajets en train à l'intérieur du périmètre d'Artois Mobilités se font avec un abonnement TADAO.

Intégration tarifaire sur le territoire d'Artois Mobilités



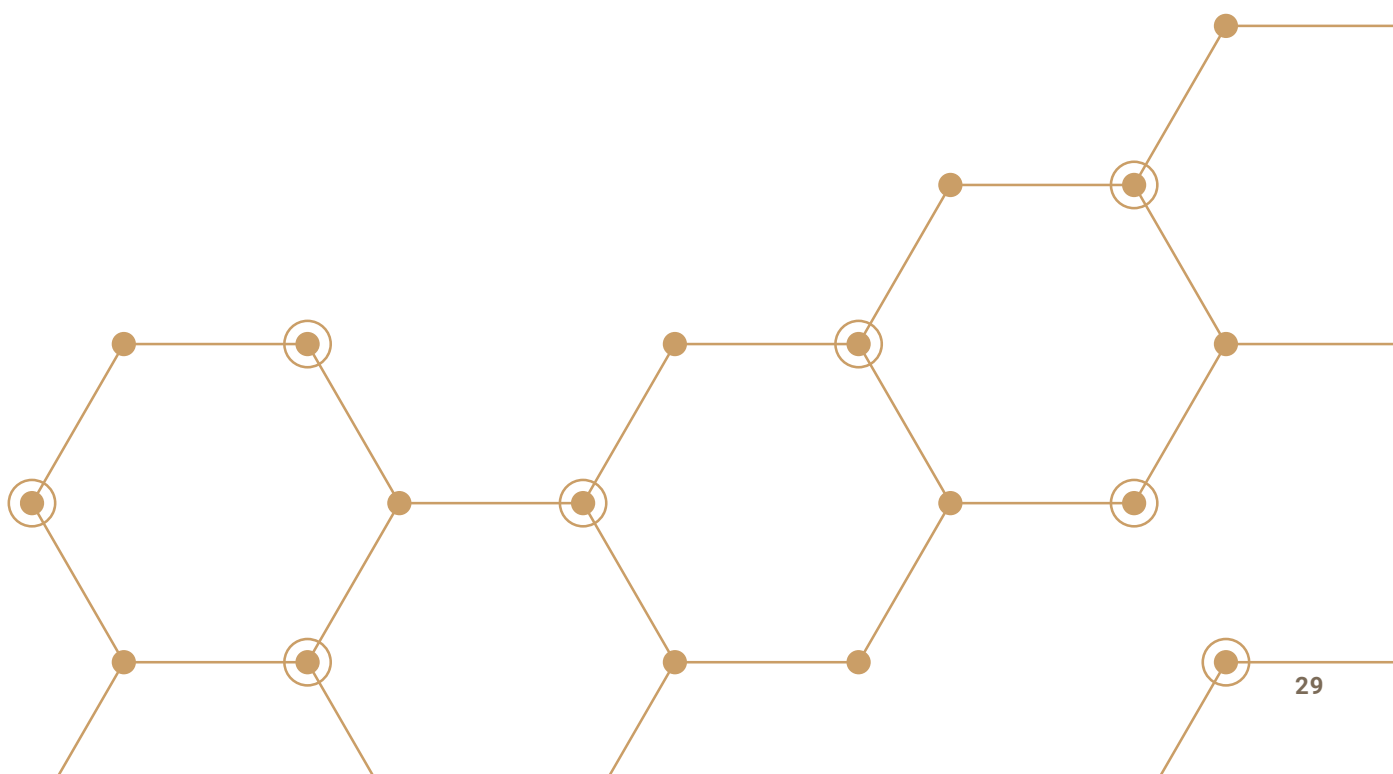
PARTAGE D'EXPÉRIENCES

Artois Mobilités au travers de ses nombreuses expérimentations engrange de nombreuses connaissances. La valorisation de ces dernières passe aussi par un partage de ces retours d'expériences. Ainsi, Artois Mobilités s'impose comme un acteur majeur en France dans l'échange de connaissances et la promotion de solutions performantes, innovantes et durables dans le secteur de la mobilité. En 2022, cela s'est traduit par :

- la participation aux réunions du groupe européen de travail monté par le CEREMA pour aborder l'expérience acquise dans les aménagements BHNS,
- l'organisation de nombreuses visites au dépôt d'Houdain. Elles ont permis à des administrations, des acteurs privés ou encore des professionnels du transport de découvrir les réalités de l'exploitation d'une station de production d'hydrogène vert.

SINISTRE SUR LES BORDURES DE GLO (GABARIT LIMITE D'OBSTACLE)


Les bordures qui délimitent les sites propres BHNS, dites bordures de GLO, souffrent d'un mal mystérieux sur les territoires de la CALL et de la CAHC. Une expertise a été menée en 2022 et l'instruction est en cours. En attendant Artois Mobilités, réalise des réparations provisoires qui permettent la mise en sécurité des secteurs touchés et prépare un marché de maîtrise d'œuvre pour pouvoir entreprendre les réparations définitives aussitôt connues les origines du mal.



Ressources

Bilan financier

Répartition des dépenses de fonctionnement



- Charges à caractère général - 88 %
- Charges de personnel - 3 %
- Charges de gestion courante - 1 %
- Dotations amortissements (E) - 5 %
- Charges financières (I) - 3 %

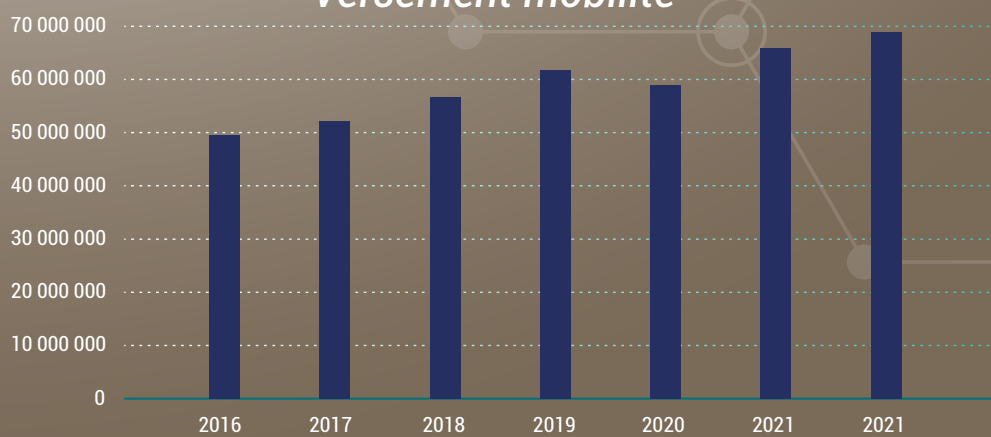
Répartition des recettes de fonctionnement



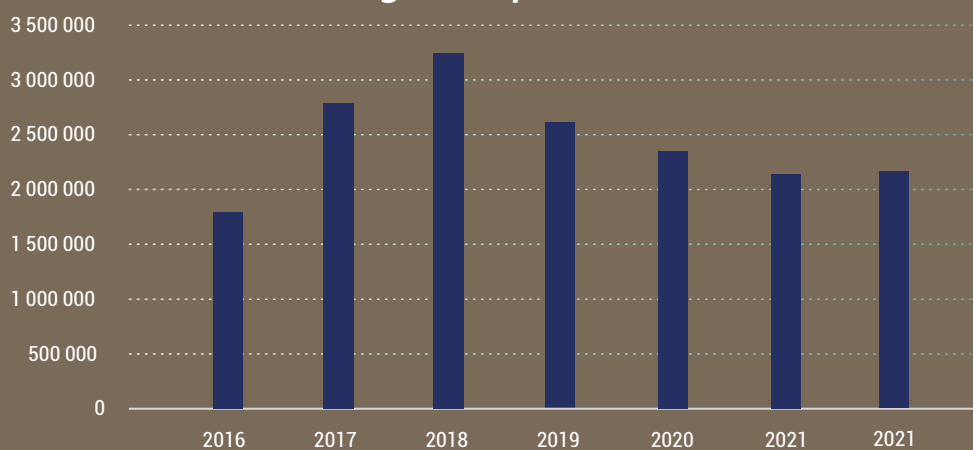
- Dotations et participations - 28 %
- Produits des services - 5 %
- Versement mobilité - 67 %



Versement mobilité



Charges de personnel

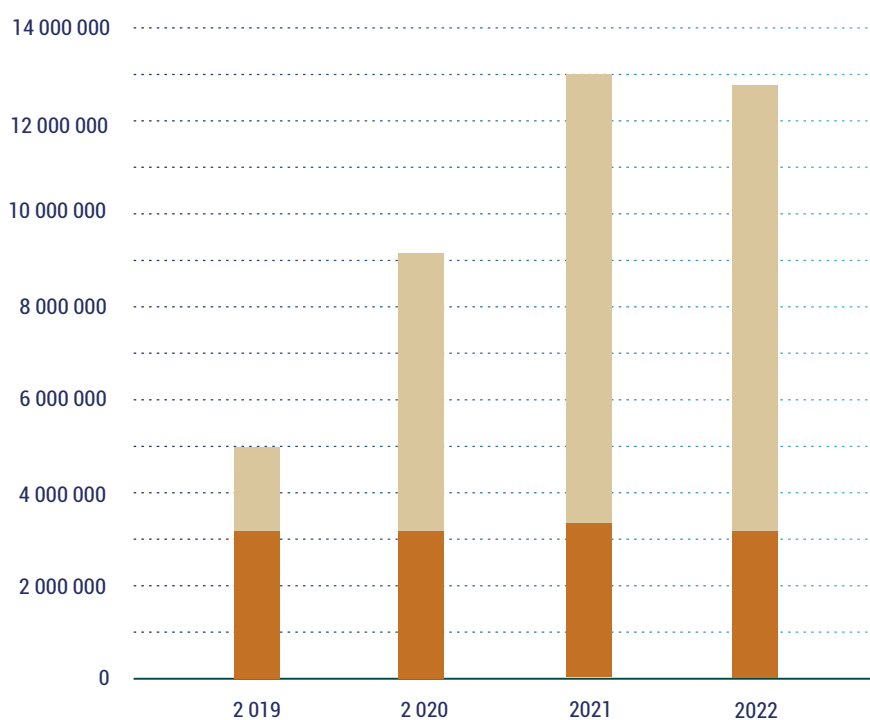


Chiffres clefs 2022

Forfait de charges DSP	82 659 865
Dépenses de fonctionnement	92 114 184
Recettes de fonctionnement	104 754 070
Versement mobilité	68 427 771
Dette	12 216 493

Il reste essentiel de rembourser la dette tout en prévoyant les ressources nécessaires aux futurs investissements sans avoir recours à de nouveaux emprunts.

Evolution de l'annuité de la dette



Un exercice 2022 encore marqué par la crise sanitaire

Représentant plus de 60 % des recettes de fonctionnement, le versement mobilité est la principale recette de Artois Mobilités et constitue la seule ressource fiscale de la structure. Le produit du versement mobilité constaté pour 2022 est de 68,4 M€, produit comportant des régularisations de l'exercice 2020 et 2021 pour environ 2 M€.

Par ailleurs, nous pouvons constater, pour l'année 2022, un retour à une participation des communautés d'agglomération membres à hauteur de 18 M€, contrairement aux années 2020 et 2021 où Artois Mobilités avait sollicité une participation complémentaire de 2 M€ pour faire face aux pertes financières liées à la crise sanitaire.

Concernant les recettes tarifaires, elles représentent un réel perçu de 4,9 M€. Même si nous pouvons constater une progression par rapport à l'année précédente, il persiste tout de même un écart avec les 6,2 M€ prévus au contrat.

Bilan social

Pour faire face aux projets portés par la structure, l'organisation a été revue courant de l'année 2016 et il a été démontré la nécessité de recruter des agents ayant un niveau de compétences techniques proportionnées à la montée de l'activité de la structure.

Ainsi, un renforcement quantitatif et qualitatif des effectifs de la structure a eu lieu tout au long de l'année 2017 pour arriver à son apogée courant du 1er semestre 2018.

En 2019, à la suite de la livraison du projet BHNS, les effectifs ont diminué de plus de 20 %.

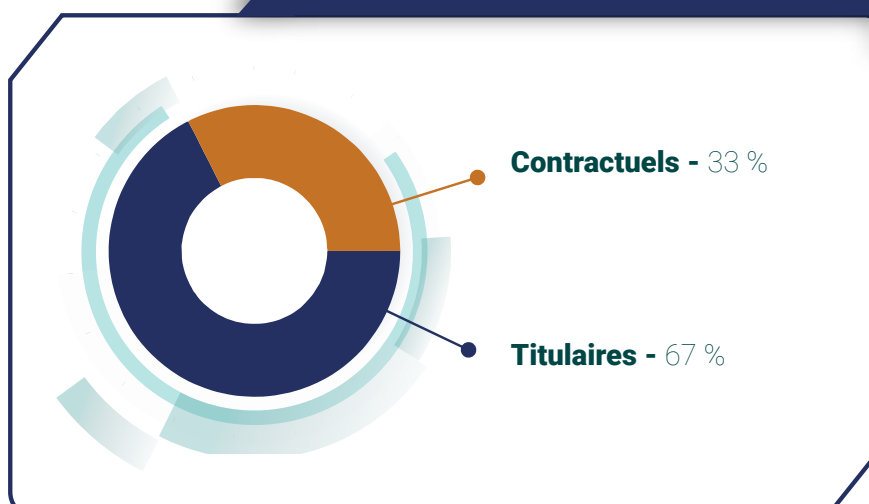
Depuis 2020, les effectifs se sont stabilisés. Les seuls mouvements de personnel sont dus à des agents titulaires et contractuels qui sollicitent une mutation externe. Les agents sortis ont été remplacés par des recrutements sur des postes équivalents.

Il n'y a pas de nouveau besoin identifié en matière de recrutement.

Évolution des effectifs d'Artois Mobilités sur les 5 dernières années (au 31/12/2022)

	Emplois permanents		Emplois non permanents	Effectif total <i>agent en activité</i>
	Titulaires	Contractuels		
2017	23	24	20	67
2018	22	26	18	66
2019	23	19	3	45
2020	26	14	2	42
2021	27	15	1	43
2022	27	13	0	40

Répartition des effectifs par statut



On peut constater que les effectifs sont stables depuis 2020. Artois Mobilités emploie une majorité d'agents titulaires. Il n'y a eu que très peu de mouvement courant de l'année 2022.

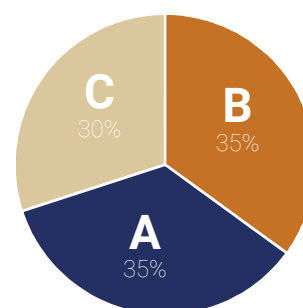
En ce qui concerne la répartition des effectifs et pour l'ensemble des agents occupant un emploi permanent, 67,5 % sont issus de la filière administrative (27 agents) et 32,5 % sont issus de la filière technique (13 agents).

Par ailleurs, 35 % des effectifs relèvent de la catégorie A, 35 % relèvent de la catégorie B et enfin 30 % relèvent de la catégorie C.

En termes de parité, sur les emplois permanents, la structure comptabilise 17 femmes (42,5 %) contre 23 hommes (57,5 %).

On peut également ajouter que l'âge moyen des agents est de 44 ans.

Répartition des effectifs par catégorie



Âge moyen des agents sur poste permanent

Fonctionnaires	44,5 ans
Contractuels	43,5 ans

Concernant le dialogue social, le comité technique s'est réuni 2 fois courant de l'année 2022. Les élus et les représentants du personnel ont travaillé en parfaite collaboration sur des sujets tels que la refonte du règlement intérieur ou encore la mise à jour des modalités liées au télétravail.

Pour faire suite aux élections professionnelles de décembre 2022, Artois Mobilités est rattaché, depuis le 1er janvier 2023 au Comité Social géré par le Centre de Gestion du Pas-de-Calais puisque son effectif est inférieur à 50 agents.

Juridique et marchés publics

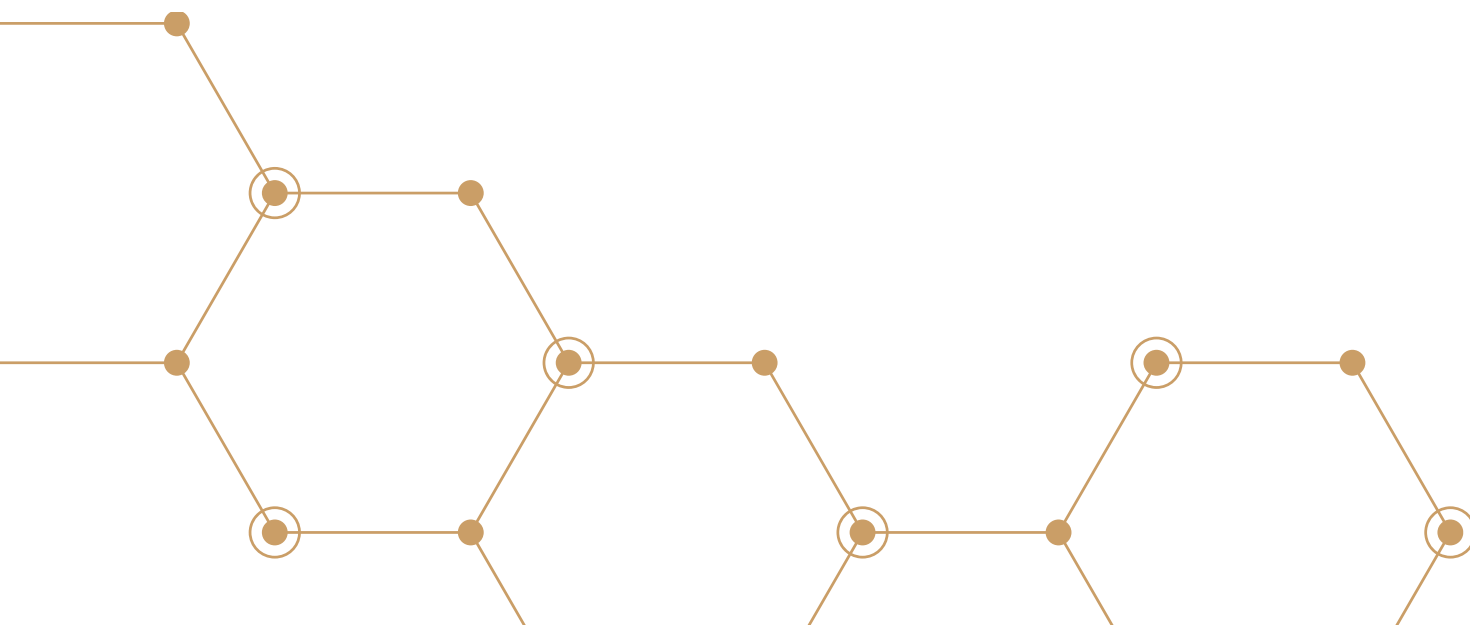
Le nombre d'actes de nature délibérative avait augmenté durant la phase du projet de BHNS : de 180 en 2014 (134 délibérations du comité syndical, cinq délibérations du bureau syndical et 41 décisions du président) à 450 en 2018 (156 délibérations du comité syndical et 294 décisions du président). La décroissance observée en 2019 pour la première fois depuis le début du projet de BHNS, et poursuivie durant l'année 2020, marquée par une gouvernance d'urgence sanitaire, et de l'installation de la nouvelle assemblée délibérante, s'est confirmée en 2021. L'année 2022 confirme la stabilisation relative de l'activité au niveau des instances.

En 2022, le comité syndical a eu à se réunir à 5 reprises; 70 délibérations ont été votées par le comité syndical (84 en 2021).

Le raccourcissement des délais de décisions induit par le système de délégations en place facilite grandement la conduite de l'administration d'Artois Mobilités.

Le président, sur le fondement des délégations qui lui ont été concédées, a été amené à prendre 99 décisions (102 en 2021).

L'année 2022 a été marquée par la modification des statuts entérinant la modification de la dénomination du syndicat mixte, achevée par la notification de l'arrêté préfectoral du 21 mars 2022.

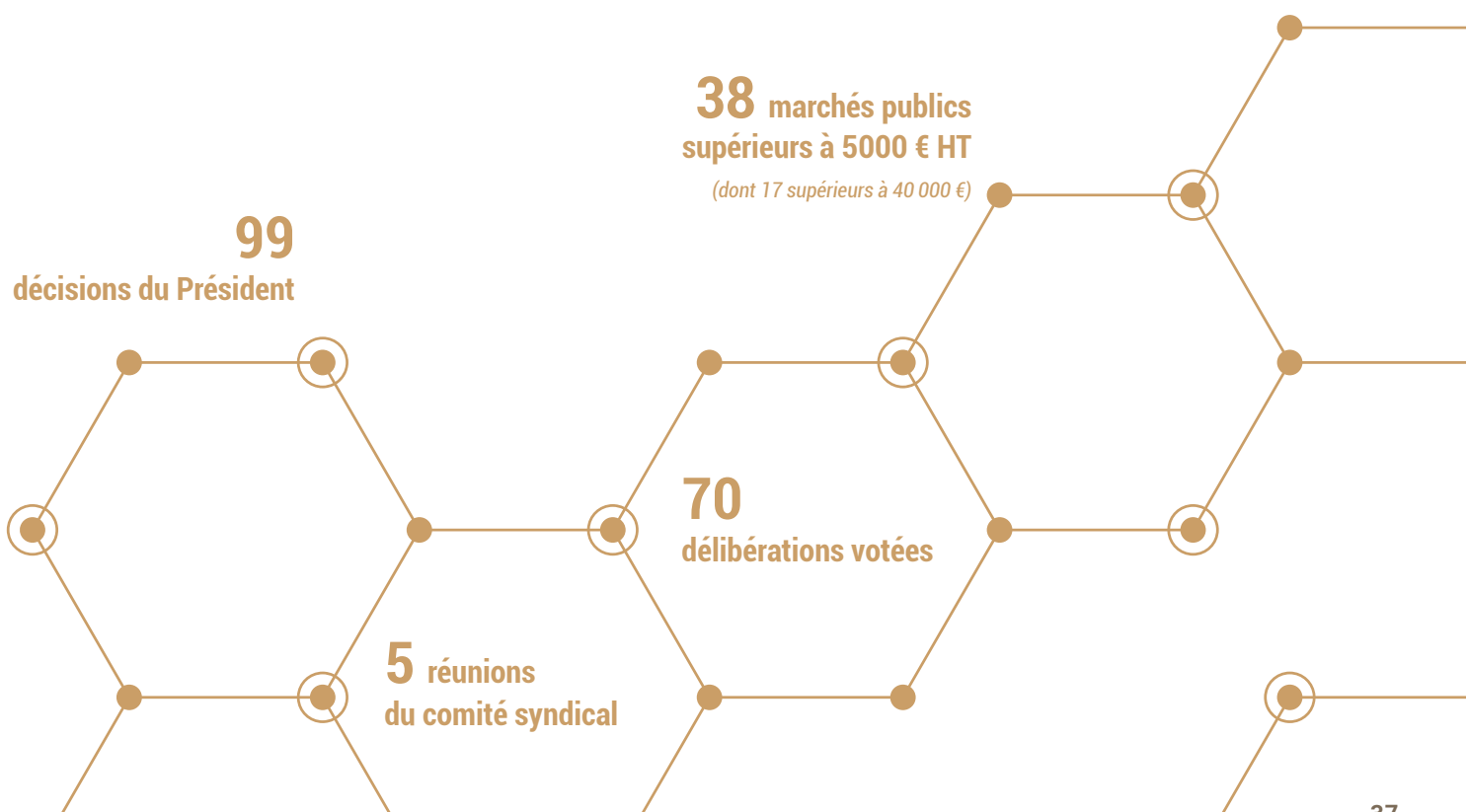


En termes de commande publique, 12 consultations d'une valeur supérieure à 40 000 € HT (dont 3 procédures formalisées), ont pu déboucher sur une attribution durant l'année 2022.

De même, la procédure interne pour la signature de devis dont le montant est compris entre 5000 € HT et 40 000 € HT a été déployée : 26 contrats ont été signés dans cette forme. Cette procédure interne permet à Artois Mobilités d'optimiser ses plus petits achats, et de garder de la souplesse, dans le respect de la réglementation relative à la commande publique.

Enfin, 5 marchés subséquents de l'accord-cadre voirie, dont le renouvellement a été acté en décembre 2021, ont été attribués.

La procédure de délégation de service public de transport urbain s'est poursuivie avec la publication de l'avis d'appel à concurrence en juin 2022 et la réception des offres initiales à l'automne, sur la base d'un cahier des charges dont la rédaction s'est faite en collaboration avec des représentants des agglomérations membres, intégrant notamment une clause de réexamen permettant la bascule du contrat en cours d'exécution sur un régime de tarification gratuite de l'utilisateur. L'attribution est prévue en 2023.





ARTOIS
MOBILITÉS

RAPPORT
ANNUEL
2022

Artois Mobilités

39, rue du 14-juillet
CS 70 173 - 62 303 Lens Cedex

☎ 03 21 08 06 36

🌐 artois-mobilites.fr

REPUBLIQUE FRANÇAISE

- ARTOIS MOBILITES (1)
AGREGE AU BUDGET PRINCIPAL DE (2)

Numéro SIRET : 25620416500029

POSTE COMPTABLE : TRESORERIE HENIN BEAUMONT

M 14

Compte administratif
voté par nature

BUDGET : AM62 M14 Principal (3)

ANNEE 2022

(1) Indiquer la nature juridique et le nom de la collectivité ou de l'établissement (commune, CCAS, EPCI, syndicat mixte, etc).

(2) A renseigner uniquement pour les budgets annexes.

(3) Indiquer le budget concerné : budget principal ou libellé du budget annexe.

Sommaire

I - Informations générales (5)

A - Informations statistiques, fiscales et financières	4
B - Modalités de vote du budget	5

II - Présentation générale du budget

A1 - Vue d'ensemble - Exécution du budget et détail des restes à réaliser	6
A2 - Vue d'ensemble - Section de fonctionnement - Chapitres	8
A3 - Vue d'ensemble - Section d'investissement - Chapitres	9
B1 - Balance générale du budget - Dépenses	11
B2 - Balance générale du budget - Recettes	12

III - Vote du budget

A1 - Section de fonctionnement - Détail des dépenses	13
A2 - Section de fonctionnement - Détail des recettes	15
B1 - Section d'investissement - Détail des dépenses	16
B2 - Section d'investissement - Détail des recettes	17
B3 - Opérations d'équipement - Détail des chapitres et articles	19

IV - Annexes (6)

A - Eléments du bilan

A1 - Présentation croisée par fonction (1)	20
A1.1 - Présentation croisée par fonction - Détail fonctionnement	26
A1.2 - Présentation croisée par fonction - Détail investissement	51
A2.1 - Etat de la dette - Détail des crédits de trésorerie	Sans Objet
A2.2 - Etat de la dette - Répartition par nature de dette	82
A2.3 - Etat de la dette - Répartition des emprunts par structure de taux	86
A2.4 - Etat de la dette - Typologie de la répartition de l'encours	87
A2.5 - Etat de la dette - Détail des opérations de couverture	88
A2.6 - Etat de la dette - Remboursement anticipé d'un emprunt avec refinancement	90
A2.7 - Etat de la dette - Emprunts renégociés au cours de l'année N	91
A2.8 - Etat de la dette - Dette pour financer l'emprunt d'un autre organisme	92
A2.9 - Etat de la dette - Autres dettes	93
A3 - Méthodes utilisées pour les amortissements	Sans Objet
A4 - Etat des provisions	Sans Objet
A5 - Etalement des provisions	Sans Objet
A6.1 - Equilibre des opérations financières - Dépenses	94
A6.2 - Equilibre des opérations financières - Recettes	95
A7.1.1 - Etats des dépenses et recettes des services d'eau et d'assainissement - Fonctionnement (2)	Sans Objet
A7.1.2 - Etats des dépenses et recettes des services d'eau et d'assainissement - Investissement (2)	Sans Objet
A7.2.1 - Etats des dépenses et recettes des services assujettis à la TVA - Fonctionnement (3)	Sans Objet
A7.2.2 - Etats des dépenses et recettes des services assujettis à la TVA - Investissement (3)	Sans Objet
A7.3.1 - Etats de la répartition de la TEOM - Fonctionnement (4)	Sans Objet
A7.3.2 - Etats de la répartition de la TEOM - Investissement (4)	Sans Objet
A7.4.1 - Etat de ventilation des dépenses liées à la gestion de la crise sanitaire du COVID-19 - Fonctionnement	Sans Objet
A7.4.2 - Etat de ventilation des dépenses liées à la gestion de la crise sanitaire du COVID-19 - Investissement	Sans Objet
A8 - Etat des charges transférées	Sans Objet
A9 - Détail des opérations pour le compte de tiers	97
A10.1 - Variation du patrimoine (article R. 2313-3 du CGCT) - Entrées	106
A10.2 - Variation du patrimoine (article R. 2313-3 du CGCT) - Sorties	Sans Objet
A10.3 - Opérations liées aux cessions	Sans Objet
A10.4 - Variation du patrimoine (article L. 300-5 du code de l'urbanisme) - Entrées	Sans Objet
A10.5 - Variation du patrimoine (article L. 300-5 du code de l'urbanisme) - Sorties	Sans Objet
A11 - Etat des travaux en régie	Sans Objet
A12 - Emploi des crédits communautaires dans le cadre de la subvention globale	Sans Objet
B - Engagements hors bilan	
B1.1 - Etat des emprunts garantis par la commune ou l'établissement	Sans Objet
B1.2 - Calcul du ratio d'endettement relatif aux garanties d'emprunt	Sans Objet
B1.3 - Etat des contrats de crédit-bail	Sans Objet
B1.4 - Etat des contrats de partenariat public-privé	Sans Objet
B1.5 - Etat des autres engagements donnés	Sans Objet
B1.6 - Etat des engagements reçus	107
B1.7 - Liste des concours attribués à des tiers en nature ou en subventions	Sans Objet

B2.1 - Etat des autorisations de programme et des crédits de paiement afférents	Sans Objet
B2.2 - Etat des autorisations d'engagement et des crédits de paiement afférents	Sans Objet
B3 - Emploi des recettes grevées d'une affectation spéciale	Sans Objet
C - Autres éléments d'informations	
C1.1 - Etat du personnel	108
C1.2 - Actions de formation des élus	Sans Objet
C2 - Liste des organismes dans lesquels a été pris un engagement financier	Sans Objet
C3.1 - Liste des organismes de regroupement auxquels adhère la commune ou l'établissement	Sans Objet
C3.2 - Liste des établissements publics créés	Sans Objet
C3.3 - Liste des services individualisés dans un budget annexe	Sans Objet
C3.4 - Liste des services assujettis à la TVA et non érigés en budget annexe	Sans Objet
C3.5 - Présentation agrégée du budget principal et des budgets annexes	Sans Objet
C3.6 - Identification des flux croisés	Sans Objet
D - Décision en matière de taux de contributions directes - Arrêté et signatures	
D1 - Décision en matière de taux de contributions directes	112
D2 - Arrêté et signatures	113

(1) Cette présentation est obligatoire pour les communes de 3 500 habitants et plus (art. L. 2312-3 du CGCT), les groupements comprenant au moins une commune de 3 500 habitants et plus (art. R. 5211-14 du CGCT) et leurs établissements publics. Il n'a cependant pas à être produit par les services à activité unique érigés en établissement public ou budget annexe. Les autres communes et établissements peuvent les présenter de manière facultative.

(2) Cet état ne peut être produit que par les communes dont la population est inférieure à 500 habitants qui gèrent les services de distribution de l'eau potable et d'assainissement sous forme de régie simple sans budget annexe (article L. 2221-11 du CGCT).

(3) Cf. article R. 2313-3 du CCGT.

(4) Cet état est obligatoirement produit par les communes et groupements de communes de 10 000 habitants et plus ayant institué la TEOM et assurant au moins la collecte des déchets ménagers.

(5) Les associations syndicales autorisées doivent utiliser leur état particulier « Informations générales » annexé à l'arrêté n° NOR : INTB1237402A, relatif au cadre budgétaire et comptable applicable aux associations syndicales autorisées.

(6) Les associations syndicales autorisées remplissent et joignent uniquement les états qui les concernent au titre de l'exercice et au titre du détail des comptes de bilan.

Préciser, pour chaque annexe, si l'état est sans objet le cas échéant.

Code INSEE	ARTOIS MOBILITES AM62 M14 Principal	CA 2022
------------	--	------------

I – INFORMATIONS GENERALES	I
INFORMATIONS STATISTIQUES, FISCALES ET FINANCIERES	A

Informations statistiques	Valeurs
Population totale (colonne h du recensement INSEE) :	
Nombre de résidences secondaires (article R. 2313-1 <i>in fine</i>) :	
Nom de l'EPCI à fiscalité propre auquel la commune adhère :	

Potentiel fiscal et financier (1)		Valeurs par hab. (population DGF)	Moyennes nationales du potentiel financier par habitants de la strate
Fiscal	Financier		
		0	

Informations financières – ratios (2)		Valeurs	Moyennes nationales de la strate (3)
1	Dépenses réelles de fonctionnement/population		
2	Produit des impositions directes/population		
3	Recettes réelles de fonctionnement/population		
4	Dépenses d'équipement brut/population		
5	Encours de dette/population		
6	DGF/population		
7	Dépenses de personnel/dépenses réelles de fonctionnement (2)		
8	Dépenses de fonct. et remb. dette en capital/recettes réelles de fonct. (2)		
9	Dépenses d'équipement brut/recettes réelles de fonctionnement (2)		
10	Encours de la dette/recettes réelles de fonctionnement (2)		

Dans l'ensemble des tableaux, les cases grisées ne doivent pas être remplies.

(1) Il s'agit du potentiel fiscal et du potentiel financier définis à l'article L. 2334-4 du code général des collectivités territoriales qui figurent sur la fiche de répartition de la DGF de l'exercice N-1 établie sur la base des informations N-2 (transmise par les services préfectoraux).

(2) Les ratios 1 à 6 sont obligatoires pour les communes de 3 500 habitants et plus et leurs établissements publics administratifs ainsi que pour les EPCI dotés d'une fiscalité propre comprenant au moins une commune de 3 500 habitants et plus.

Les ratios 7 à 10 sont obligatoires pour les communes de 10 000 habitants et plus et leurs établissements publics administratifs ainsi que pour les EPCI dotés d'une fiscalité propre comprenant au moins une commune de 10 000 habitants et plus (cf. articles L. 2313-1, L. 2313-2, R. 2313-1, R. 2313-2 et R. 5211-15 du CGCT). Pour les caisses des écoles, les EPCI non dotés d'une fiscalité propre et les syndicats mixtes associant exclusivement des communes et des EPCI, il conviendra d'appliquer les ratios prévus respectivement par les articles R. 2313-7, R. 5211-15 et R. 5711-3 du CGCT.

(3) Il convient d'indiquer les moyennes de la catégorie de l'organisme en cause (commune, communauté urbaine, communauté d'agglomération, ...) et les sources d'où sont tirées les informations (statistiques de la direction générale des collectivités locales ou de la direction générale de la comptabilité publique). Il s'agit des moyennes de la dernière année connue.

I – INFORMATIONS GENERALES	I
MODALITES DE VOTE DU BUDGET	B

POUR MEMOIRE(1)

- I – L'assemblée délibérante a voté le présent budget par nature :
- au niveau (2) du chapitre pour la section de fonctionnement.
 - au niveau (2) du chapitre pour la section d'investissement.
 - avec (3) les chapitres « opérations d'équipement » de l'état III B 3.
 - sans (4) vote formel sur chacun des chapitres.

La liste des articles spécialisés sur lesquels l'ordonnateur ne peut procéder à des virements d'article à article est la suivante :

II – En l'absence de mention au paragraphe I ci-dessus, le budget est réputé voté par chapitre, et, en section d'investissement, sans chapitre de dépense « opération d'équipement ».

III – Les provisions sont (5) semi-budgétaires (pas d'inscriptions en recettes de la section d'investissement) .

(1) Rappeler les modalités relatives au vote du budget.

(2) A compléter par « du chapitre » ou « de l'article ».

(3) Indiquer « avec » ou « sans » les chapitres opérations d'équipement.

(4) Indiquer « avec » ou « sans » vote formel.

(5) A compléter par un seul des deux choix suivants :

- semi-budgétaires (pas d'inscription en recette de la section d'investissement),
- budgétaires (délibération n° du).

II – PRESENTATION GENERALE DU BUDGET	II
VUE D'ENSEMBLE	A1

EXECUTION DU BUDGET

		DEPENSES		RECETTES	
REALISATIONS DE L'EXERCICE (mandats et titres)	Section de fonctionnement	A	3 153 830,73	G	20 234 201,23
	Section d'investissement	B	3 920 508,62	H	1 170 107,76

+

+

REPORTS DE L'EXERCICE N-1	Report en section de fonctionnement (002)	C	0,00 (si déficit)	I	1 001 691,06 (si excédent)
	Report en section d'investissement (001)	D	0,00 (si déficit)	J	1 710 721,44 (si excédent)

=

=

TOTAL (réalisations + reports)	= A+B+C+D	7 074 339,35	= G+H+I+J	24 116 721,49
---------------------------------------	-----------	---------------------	-----------	----------------------

RESTES A REALISER A REPORTER EN N+1 (1)	Section de fonctionnement	E	0,00	K	0,00
	Section d'investissement	F	2 227 569,07	L	5 521 732,56
	TOTAL des restes à réaliser à reporter en N+1	= E+F	2 227 569,07	= K+L	5 521 732,56

RESULTAT CUMULE	Section de fonctionnement	= A+C+E	3 153 830,73	= G+H+K	21 235 892,29
	Section d'investissement	= B+D+F	6 148 077,69	= H+J+L	8 402 561,76
	TOTAL CUMULE	= A+B+C+D+E+F	9 301 908,42	= G+H+I+J+K+L	29 638 454,05

DETAIL DES RESTES A REALISER

Chap.	Libellé	Dépenses engagées non mandatées	Titres restant à émettre
TOTAL DE LA SECTION DE FONCTIONNEMENT		E	0,00
011	Charges à caractère général	0,00	
012	Charges de personnel, frais assimilés	0,00	
014	Atténuations de produits	0,00	
65	Autres charges de gestion courante	0,00	
656	Frais fonctionnement des groupes d'élus	0,00	
66	Charges financières	0,00	
67	Charges exceptionnelles	0,00	
70	Produits services, domaine et ventes div		0,00
73	Impôts et taxes		0,00
74	Dotations et participations		0,00
75	Autres produits de gestion courante		0,00
013	Atténuations de charges		0,00
76	Produits financiers		0,00
77	Produits exceptionnels		0,00
TOTAL DE LA SECTION D'INVESTISSEMENT		F	2 227 569,07
010	Stocks (4)	0,00	0,00
024	Produits des cessions d'immobilisations		0,00
10	Dotations, fonds divers et réserves	0,00	0,00
13	Subventions d'investissement	0,00	0,00
16	Emprunts et dettes assimilées	0,00	0,00
18	Compte de liaison : affectat° (BA,régie) (6)	0,00	0,00
20	Immobilisations incorporelles	0,00	0,00
204	Subventions d'équipement versées	0,00	0,00

Chap.	Libellé	Dépenses engagées non mandatées	Titres restant à émettre
21	Immobilisations corporelles	48 286,09	0,00
22	Immobilisations reçues en affectation (5)	0,00	0,00
23	Immobilisations en cours	2 179 282,98	0,00
26	Participat° et créances rattachées	0,00	0,00
27	Autres immobilisations financières	0,00	0,00
458201	Opération pour compte de tiers n° 01 - Délégation MOA dévolements réseaux Artois (2)	0,00	1 308 085,34
458202	Opération pour compte de tiers n° 02 - Délégation MOA dévolements réseaux CAHC (2)	0,00	87 143,90
458204	Opération pour compte de tiers n° 04 - Délégation MOA LIEVIN effac enfouiss B1.3.5 (2)	0,00	600 000,00
458206	Opération pour compte de tiers n° 06 - Délégation FOUQUIERES LENS effac enfouiss B1.3.5 (2)	0,00	51 253,55
458207	Opération pour compte de tiers n° 07 - Délégation NOYELLES/LENS effac enfouiss B1.3.5 (2)	0,00	94 036,56
458210	Opération pour compte de tiers n° 10 - Délégation HENIN effac enfouiss B1.3.5 (2)	0,00	1 279 674,22
458216	Opération pour compte de tiers n° 16 - Délégation MOA ARTOISCOMM Piste cyclable (2)	0,00	934 289,64
458228	Opération pour compte de tiers n° 28 - Délégation MOA CARVIN effacement et éclairage public (2)	0,00	1 142 583,58
458231	Opération pour compte de tiers n° 31 - DELEGATION HAILLICOURT (2)	0,00	24 665,77

(1) Les restes à réaliser de la section de fonctionnement correspondent en dépenses, aux dépenses engagées non mandatées et non rattachées telles qu'elles ressortent de la comptabilité des engagements et en recettes, aux recettes certaines n'ayant pas donné lieu à l'émission d'un titre et non rattachées (R. 2311-11 du CGCT).

Les restes à réaliser de la section d'investissement correspondent en dépenses, aux dépenses engagées non mandatées au 31/12 de l'exercice précédent telles qu'elles ressortent de la comptabilité des engagements et aux recettes certaines n'ayant pas donné lieu à l'émission d'un titre au 31/12 de l'exercice précédent (R. 2311-11 du CGCT).

(2) Le chapitre 45 doit être détaillé conformément au plan de compte, tant en dépenses qu'en recettes.

II - PRESENTATION GENERALE DU BUDGET	II
SECTION DE FONCTIONNEMENT – CHAPITRES	A2

DEPENSES DE FONCTIONNEMENT

Chap.	Libellé	Crédits ouverts (BP+DM+RAR N-1)	Crédits employés (ou restant à employer)			Crédits annulés
			Mandats émis	Charg. rattachées	Restes à réaliser au 31/12	
011	Charges à caractère général	23 000,00	15 631,37	0,00	0,00	7 368,63
012	Charges de personnel, frais assimilés	2 430 000,00	2 351 562,57	0,00	0,00	78 437,43
014	Atténuations de produits	0,00	0,00	0,00	0,00	0,00
65	Autres charges de gestion courante	16 730 491,00	60 838,63	0,00	0,00	16 669 652,37
656	Frais fonctionnement des groupes d'élus	0,00	0,00	0,00	0,00	0,00
Total des dépenses de gestion courante		19 183 491,00	2 428 032,57	0,00	0,00	16 755 458,43
66	Charges financières	687 000,00	684 148,22	0,00	0,00	2 851,78
67	Charges exceptionnelles	20 000,00	836,38	0,00	0,00	19 163,62
68	Dotations provisions semi-budgétaires (1)	0,00	0,00			0,00
022	Dépenses imprévues	0,00				
Total des dépenses réelles de fonctionnement		19 890 491,00	3 113 017,17	0,00	0,00	16 777 473,83
023	Virement à la section d'investissement (2)	1 345 200,00				
042	Opérat° ordre transfert entre sections (2)	98 800,00	40 813,56			57 986,44
043	Opérat° ordre intérieur de la section (2)	0,00	0,00			0,00
Total des dépenses d'ordre de fonctionnement		1 444 000,00	40 813,56			1 403 186,44
TOTAL		21 334 491,00	3 153 830,73	0,00	0,00	18 180 660,27
Pour information D 002 Déficit de fonctionnement reporté de N-1		(3) 0,00				

RECETTES DE FONCTIONNEMENT

Chap.	Libellé	Crédits ouverts (BP+DM+RAR N-1)	Crédits employés (ou restant à employer)			Crédits annulés
			Titres émis	Prod. rattachées	Restes à réaliser au 31/12	
013	Atténuations de charges	0,00	5 220,00	0,00	0,00	-5 220,00
70	Produits services, domaine et ventes div	2 332 800,00	2 215 153,57	0,00	0,00	117 646,43
73	Impôts et taxes	0,00	0,00	0,00	0,00	0,00
74	Dotations et participations	18 000 000,00	18 004 001,10	0,00	0,00	-4 001,10
75	Autres produits de gestion courante	0,00	8 356,11	0,00	0,00	-8 356,11
Total des recettes de gestion courante		20 332 800,00	20 232 730,78	0,00	0,00	100 069,22
76	Produits financiers	0,00	0,00	0,00	0,00	0,00
77	Produits exceptionnels	0,00	1 470,45	0,00	0,00	-1 470,45
78	Reprises provisions semi-budgétaires (1)	0,00	0,00			0,00
Total des recettes réelles de fonctionnement		20 332 800,00	20 234 201,23	0,00	0,00	98 598,77
042	Opérat° ordre transfert entre sections (2)	0,00	0,00			0,00
043	Opérat° ordre intérieur de la section (2)	0,00	0,00			0,00
Total des recettes d'ordre de fonctionnement		0,00	0,00			0,00
TOTAL		20 332 800,00	20 234 201,23	0,00	0,00	98 598,77
Pour information R 002 Excédent de fonctionnement reporté de N-1		(3) 1 001 691,06				

(1) Si la commune ou l'établissement applique le régime des provisions semi-budgétaires.

(2) DF 023 = RI 021 ; DI 040 = RF 042 ; RI 040 = DF 042 ; DI 041 = RI 041 ; DF 043 = RF 043.

(3) Les lignes de report ne font pas l'objet d'émission de mandat ou de titre (inscrire le montant reporté).

II – PRESENTATION GENERALE DU BUDGET	II
SECTION D'INVESTISSEMENT – CHAPITRES	A3

DEPENSES D'INVESTISSEMENT

Chap.	Libellé	Crédits ouverts (BP+DM+RAR N-1)	Mandats émis	Restes à réaliser au 31/12	Crédits annulés
010	Stocks (3)	0,00	0,00	0,00	0,00
20	Immobilisations incorporelles (sauf 204)	26 600,00	12 600,00	0,00	14 000,00
204	Subventions d'équipement versées	600 000,00	0,00	0,00	600 000,00
21	Immobilisations corporelles	1 950 253,25	296 543,08	48 286,09	1 605 424,08
22	Immobilisations reçues en affectation (4)	0,00	0,00	0,00	0,00
23	Immobilisations en cours	4 324 477,51	341 781,97	2 179 282,98	1 803 412,56
	Total des opérations d'équipement	0,00	0,00	0,00	0,00
	Total des dépenses d'équipement	6 901 330,76	650 925,05	2 227 569,07	4 022 836,64
10	Dotations, fonds divers et réserves	0,00	0,00	0,00	0,00
13	Subventions d'investissement	0,00	0,00	0,00	0,00
16	Emprunts et dettes assimilées	1 900 000,00	1 894 266,62	0,00	5 733,38
18	Compte de liaison : affectat° (BA,régie) (5)	0,00	0,00	0,00	0,00
26	Participat° et créances rattachées	0,00	0,00	0,00	0,00
27	Autres immobilisations financières	0,00	0,00	0,00	0,00
020	Dépenses imprévues	0,00			
	Total des dépenses financières	1 900 000,00	1 894 266,62	0,00	5 733,38
45...	Total des opé. pour compte de tiers (6)	2 210 709,07	1 345 553,77	0,00	865 155,30
	Total des dépenses réelles d'investissement	11 012 039,83	3 890 745,44	2 227 569,07	4 893 725,32
040	Opérat° ordre transfert entre sections (1)	0,00	0,00		0,00
041	Opérations patrimoniales (1)	110 000,00	29 763,18		80 236,82
	Total des dépenses d'ordre d'investissement	110 000,00	29 763,18		80 236,82
	TOTAL	11 122 039,83	3 920 508,62	2 227 569,07	4 973 962,14
	Pour information	(2) 0,00			
	D 001 Solde d'exécution négatif reporté de N-1				

RECETTES D'INVESTISSEMENT

Chap.	Libellé	Crédits ouverts (BP+DM+RAR N-1)	Titres émis	Restes à réaliser au 31/12	Crédits annulés
010	Stocks (3)	0,00	0,00	0,00	0,00
13	Subventions d'investissement	0,00	0,00	0,00	0,00
16	Emprunts et dettes assimilées (hors 165)	0,00	0,00	0,00	0,00
20	Immobilisations incorporelles (sauf 204)	0,00	0,00	0,00	0,00
204	Subventions d'équipement versées	0,00	0,00	0,00	0,00
21	Immobilisations corporelles	0,00	0,00	0,00	0,00
22	Immobilisations reçues en affectation (4)	0,00	0,00	0,00	0,00
23	Immobilisations en cours	0,00	0,00	0,00	0,00
	Total des recettes d'équipement	0,00	0,00	0,00	0,00
10	Dotations, fonds divers et réserves (hors 1068)	456 000,21	456 800,02	0,00	-799,81
1068	Excédents de fonctionnement capitalisés (7)	0,00	0,00	0,00	0,00
138	Autres subvent° invest. non transf.	0,00	0,00	0,00	0,00
165	Dépôts et cautionnements reçus	0,00	0,00	0,00	0,00
18	Compte de liaison : affectat° (BA,régie)	0,00	0,00	0,00	0,00
26	Participat° et créances rattachées	0,00	0,00	0,00	0,00
27	Autres immobilisations financières	0,00	0,00	0,00	0,00
024	Produits des cessions d'immobilisations	0,00		0,00	
	Total des recettes financières	456 000,21	456 800,02	0,00	-799,81
45...	Total des opé. pour le compte de tiers (6)	7 401 318,62	642 731,00	5 521 732,56	1 236 855,06
	Total des recettes réelles d'investissement	7 857 318,83	1 099 531,02	5 521 732,56	1 236 055,25
021	Virement de la sect° de fonctionnement (1)	1 345 200,00			
040	Opérat° ordre transfert entre sections (1)	98 800,00	40 813,56		57 986,44
041	Opérations patrimoniales (1)	110 000,00	29 763,18		80 236,82
	Total des recettes d'ordre d'investissement	1 554 000,00	70 576,74		1 483 423,26
	TOTAL	9 411 318,83	1 170 107,76	5 521 732,56	2 719 478,51

Chap.	Libellé	Crédits ouverts (BP+DM+RAR N-1)	Titres émis	Restes à réaliser au 31/12	Crédits annulés
	Pour information	(2) 1 710 721,44			
	R 001 Solde d'exécution positif reporté de N-1				

(1) DF 023 = RI 021 ; DI 040 = RF 042 ; RI 040 = DF 042 ; DI 041 = RI 041 ; DF 043 = RF 043.

(2) Les lignes de report ne font pas l'objet d'émission de mandat ou de titre (inscrire le montant reporté).

(3) A servir uniquement dans le cadre d'un suivi des stocks selon la méthode de l'inventaire permanent simplifié autorisée pour les seules opérations d'aménagements (lotissement, ZAC...) par ailleurs retracées dans le cadre de budgets annexes.

(4) En dépenses, le chapitre 22 retrace les travaux d'investissement réalisés sur les biens reçus en affectation. En recette, il retrace, le cas échéant, l'annulation de tels travaux effectués sur un exercice antérieur.

(5) A servir uniquement lorsque la commune ou l'établissement effectue une dotation initiale en espèces au profit d'un service public non personnalisé qu'elle ou qu'il crée.

(6) Seul le total des opérations pour compte de tiers figure sur cet état (voir le détail Annexe IV A9).

(7) Le compte 1068 n'est pas un chapitre mais un article du chapitre 10.

II – PRESENTATION GENERALE DU BUDGET	II
BALANCE GENERALE DU BUDGET	B1

1 – Mandats émis (y compris sur les restes à réaliser N-1)

	FONCTIONNEMENT	Opérations réelles (1)	Opérations d'ordre (2)	TOTAL
011	Charges à caractère général	15 631,37		15 631,37
012	Charges de personnel, frais assimilés	2 351 562,57		2 351 562,57
014	Atténuations de produits	0,00		0,00
60	Achats et variation des stocks (3)		0,00	0,00
65	Autres charges de gestion courante	60 838,63		60 838,63
656	Frais fonctionnement des groupes d'élus (4)	0,00		0,00
66	Charges financières	684 148,22	0,00	684 148,22
67	Charges exceptionnelles	836,38	0,00	836,38
68	Dot. aux amortissements et provisions	0,00	40 813,56	40 813,56
71	Production stockée (ou déstockage) (3)		0,00	0,00
Dépenses de fonctionnement – Total		3 113 017,17	40 813,56	3 153 830,73
Pour information				0,00
D 002 Déficit de fonctionnement reporté de N-1				0,00

	INVESTISSEMENT	Opérations réelles (1)	Opérations d'ordre (2)	TOTAL
10	Dotations, fonds divers et réserves	0,00	0,00	0,00
13	Subventions d'investissement	0,00	0,00	0,00
15	Provisions pour risques et charges (5)		0,00	0,00
16	Emprunts et dettes assimilées (sauf 1688 non budgétaire)	1 894 266,62	0,00	1 894 266,62
18	Compte de liaison : affectat° (BA,régie)	(8) 0,00		0,00
	Total des opérations d'équipement	0,00		0,00
19	Neutral. et régul. d'opérations (5)		0,00	0,00
20	Immobilisations incorporelles (sauf 204) (6)	12 600,00	0,00	12 600,00
204	Subventions d'équipement versées	0,00	0,00	0,00
21	Immobilisations corporelles (6)	296 543,08	0,00	296 543,08
22	Immobilisations reçues en affectation (6)	(9) 0,00	0,00	0,00
23	Immobilisations en cours (6)	341 781,97	29 763,18	371 545,15
26	Participations et créances rattachées	0,00	0,00	0,00
27	Autres immobilisations financières	0,00	0,00	0,00
28	Amortissement des immobilisations (reprises)		0,00	0,00
29	Prov. pour dépréciat° immobilisations (5)		0,00	0,00
39	Prov. dépréciat° des stocks et en-cours (5)		0,00	0,00
45...	Total des opérations pour compte de tiers (7)	1 345 553,77	0,00	1 345 553,77
481	Charges à rép. sur plusieurs exercices		0,00	0,00
49	Prov. dépréc. comptes de tiers (5)		0,00	0,00
59	Prov. dépréc. comptes financiers (5)		0,00	0,00
3...	Stocks	0,00	0,00	0,00
Dépenses d'investissement – Total		3 890 745,44	29 763,18	3 920 508,62
Pour information				0,00
D 001 Solde d'exécution négatif reporté de N-1				0,00

(1) Y compris les opérations relatives au rattachement des charges et des produits et les opérations d'ordre semi-budgétaires.

(2) Voir liste des opérations d'ordre.

(3) Permet de retracer des opérations particulières telles que les opérations de stocks liées à la tenue d'un inventaire permanent simplifié.

(4) Communes, communautés d'agglomération et communautés urbaines de plus de 100 000 habitants.

(5) Si la commune ou l'établissement applique le régime des provisions budgétaires.

(6) Hors chapitres « opérations d'équipement ».

(7) Seul le total des opérations pour compte de tiers figure sur cet état (voir le détail Annexe IV A9).

(8) A servir uniquement lorsque la commune ou l'établissement effectue une dotation initiale en espèces au profit d'un service public non personnalisé qu'elle ou qu'il crée.

(9) En dépenses, le chapitre 22 retrace les travaux d'investissement réalisés sur les biens reçus en affectation. En recette, il retrace, le cas échéant, l'annulation de tels travaux effectués sur un exercice antérieur.

II – PRESENTATION GENERALE DU BUDGET	II
BALANCE GENERALE DU BUDGET	B2

2 – Titres émis (y compris sur les restes à réaliser N-1)

	FONCTIONNEMENT	Opérations réelles (1)	Opérations d'ordre (2)	TOTAL
013	Atténuations de charges	5 220,00		5 220,00
60	<i>Achats et variation des stocks (3)</i>		0,00	0,00
70	Produits services, domaine et ventes div	2 215 153,57		2 215 153,57
71	<i>Production stockée (ou déstockage)</i>		0,00	0,00
72	<i>Production immobilisée</i>		0,00	0,00
73	Impôts et taxes	0,00		0,00
74	Dotations et participations	18 004 001,10		18 004 001,10
75	Autres produits de gestion courante	8 356,11	0,00	8 356,11
76	Produits financiers	0,00	0,00	0,00
77	Produits exceptionnels	1 470,45	0,00	1 470,45
78	Reprise sur amortissements et provisions	0,00	0,00	0,00
79	<i>Transferts de charges</i>		0,00	0,00
Recettes de fonctionnement – Total		20 234 201,23	0,00	20 234 201,23
Pour information				1 001 691,06
R 002 Excédent de fonctionnement reporté de N-1				

	INVESTISSEMENT	Opérations réelles (1)	Opérations d'ordre (2)	TOTAL
10	Dotations, fonds divers et réserves (sauf 1068)	456 800,02	0,00	456 800,02
1068	Excédents de fonctionnement capitalisés	0,00		0,00
13	Subventions d'investissement	0,00	0,00	0,00
15	<i>Provisions pour risques et charges (4)</i>		0,00	0,00
16	Emprunts et dettes assimilées (sauf 1688 non budgétaire)	0,00	0,00	0,00
18	Compte de liaison : affectat° (BA,régie)	(8) 0,00		0,00
19	<i>Neutral. et régul. d'opérations</i>		0,00	0,00
20	Immobilisations incorporelles (sauf 204) (5)	0,00	0,00	0,00
204	Subventions d'équipement versées	0,00	0,00	0,00
21	Immobilisations corporelles(5)	0,00	0,00	0,00
22	Immobilisations reçues en affectation(5)	(9) 0,00	0,00	0,00
23	Immobilisations en cours(5)	0,00	29 763,18	29 763,18
26	Participations et créances rattachées	0,00	0,00	0,00
27	Autres immobilisations financières	0,00	0,00	0,00
28	<i>Amortissement des immobilisations</i>		40 813,56	40 813,56
29	<i>Prov. pour dépréciat° immobilisations (4)</i>		0,00	0,00
39	<i>Prov. dépréciat° des stocks et en-cours (4)</i>		0,00	0,00
45...	Opérations pour compte de tiers (7)	642 731,00	0,00	642 731,00
481	<i>Charges à rép. sur plusieurs exercices</i>		0,00	0,00
49	<i>Prov. dépréc. comptes de tiers (4)</i>		0,00	0,00
59	<i>Prov. dépréc. comptes financiers (4)</i>		0,00	0,00
3...	Stocks	0,00	0,00	0,00
Recettes d'investissement – Total		1 099 531,02	70 576,74	1 170 107,76
Pour information				1 710 721,44
R 001 Solde d'exécution positif reporté de N-1				

(1) Y compris les opérations relatives au rattachement des charges et des produits et les opérations d'ordre semi-budgétaires.

(2) Voir liste des opérations d'ordre.

(3) Permet de retracer des opérations particulières telles que les opérations de stocks liées à la tenue d'un inventaire permanent simplifié.

(4) Si la commune ou l'établissement applique le régime des provisions budgétaires.

(5) Hors chapitres « opérations d'équipement ».

(6) Seul le total des opérations pour compte de tiers figure sur cet état (voir le détail Annexe IV A9).

(7) A servir uniquement lorsque la commune ou l'établissement effectue une dotation initiale en espèces au profit d'un service public non personnalisé qu'elle ou qu'il crée.

(8) En dépenses, le chapitre 22 retrace les travaux d'investissement réalisés sur les biens reçus en affectation. En recette, il retrace, le cas échéant, l'annulation de tels travaux effectués sur un exercice antérieur.

III – VOTE DU BUDGET						III
SECTION DE FONCTIONNEMENT – DETAIL DES DEPENSES						A1
Chap/ art (1)	Libellé (1)	Crédits ouverts (BP+DM+RAR N-1)	Crédits employés (ou restant à employer)			Crédits annulés
			Mandats émis	Charges rattachées	Restes à réaliser au 31/12	
011	Charges à caractère général	23 000,00	15 631,37	0,00	0,00	7 368,63
60612	Energie - Electricité	20 500,00	0,00	0,00	0,00	20 500,00
6161	Multirisques	0,00	600,08	0,00	0,00	-600,08
6168	Autres primes d'assurance	0,00	2 505,98	0,00	0,00	-2 505,98
6184	Versements à des organismes de formation	2 500,00	6 489,00	0,00	0,00	-3 989,00
6251	Voyages et déplacements	0,00	1 045,31	0,00	0,00	-1 045,31
6288	Autres services extérieurs	0,00	799,00	0,00	0,00	-799,00
637	Autres impôts, taxes (autres organismes)	0,00	4 192,00	0,00	0,00	-4 192,00
012	Charges de personnel, frais assimilés	2 430 000,00	2 351 562,57	0,00	0,00	78 437,43
6218	Autre personnel extérieur	55 000,00	0,00	0,00	0,00	55 000,00
6331	Versement mobilité	25 000,00	23 150,48	0,00	0,00	1 849,52
6332	Cotisations versées au F.N.A.L.	10 000,00	6 430,63	0,00	0,00	3 569,37
6336	Cotisations CNFPT et CDGFPT	30 000,00	28 938,07	0,00	0,00	1 061,93
64111	Rémunération principale titulaires	650 000,00	658 648,22	0,00	0,00	-8 648,22
64112	NBI, SFT, indemnité résidence	15 000,00	16 352,54	0,00	0,00	-1 352,54
64118	Autres indemnités titulaires	330 000,00	344 368,24	0,00	0,00	-14 368,24
64131	Rémunérations non tit.	420 000,00	413 820,78	0,00	0,00	6 179,22
64138	Autres indemnités non tit.	215 000,00	220 959,24	0,00	0,00	-5 959,24
6451	Cotisations à l'U.R.S.S.A.F.	290 000,00	286 673,61	0,00	0,00	3 326,39
6453	Cotisations aux caisses de retraites	240 000,00	244 784,14	0,00	0,00	-4 784,14
6454	Cotisations aux A.S.S.E.D.I.C.	30 000,00	25 666,63	0,00	0,00	4 333,37
6455	Cotisations pour assurance du personnel	0,00	20 960,45	0,00	0,00	-20 960,45
6458	Cotis. aux autres organismes sociaux	15 000,00	9 116,00	0,00	0,00	5 884,00
64731	Allocations chômage versées directement	10 000,00	11 240,64	0,00	0,00	-1 240,64
6475	Médecine du travail, pharmacie	45 000,00	5 186,40	0,00	0,00	39 813,60
6488	Autres charges	50 000,00	35 266,50	0,00	0,00	14 733,50
014	Atténuations de produits	0,00	0,00	0,00	0,00	0,00
65	Autres charges de gestion courante	16 730 491,00	60 838,63	0,00	0,00	16 669 652,37
6531	Indemnités	44 000,00	41 866,82	0,00	0,00	2 133,18
6533	Cotisations de retraite	5 000,00	4 685,15	0,00	0,00	314,85
657364	Subv. fonct. Établ. Industriel, commerc	16 665 491,00	634,07	0,00	0,00	16 664 856,93
6574	Subv. fonct. Associat°, personnes privée	15 500,00	13 650,00	0,00	0,00	1 850,00
65888	Autres	500,00	2,59	0,00	0,00	497,41
656	Frais fonctionnement des groupes d'élus	0,00	0,00	0,00	0,00	0,00
TOTAL DEPENSES DE GESTION DES SERVICES (a) = (011+012+014+65+656)		19 183 491,00	2 428 032,57	0,00	0,00	16 755 458,43
66	Charges financières (b)	687 000,00	684 148,22	0,00	0,00	2 851,78
66111	Intérêts réglés à l'échéance	690 000,00	655 212,32	0,00	0,00	34 787,68
66112	Intérêts - Rattachement des ICNE	-3 000,00	28 935,90	0,00	0,00	-31 935,90
67	Charges exceptionnelles (c)	20 000,00	836,38	0,00	0,00	19 163,62
6718	Autres charges exceptionnelles gestion	20 000,00	0,00	0,00	0,00	20 000,00
678	Autres charges exceptionnelles	0,00	836,38	0,00	0,00	-836,38
68	Dotations provisions semi-budgétaires (d) (3)	0,00	0,00	0,00	0,00	0,00
022	Dépenses imprévues (e)	0,00				
TOTAL DES DEPENSES REELLES = a+b+c+d+e		19 890 491,00	3 113 017,17	0,00	0,00	16 777 473,83
023	Virement à la section d'investissement	1 345 200,00	0,00			1 345 200,00
042	Opérat° ordre transfert entre sections (4) (5) (6)	98 800,00	40 813,56			57 986,44
6811	Dot. amort. et prov. Immos incorporelles	98 800,00	40 813,56			57 986,44
TOTAL DES PRELEVEMENTS AU PROFIT DE LA SECTION D'INVESTISSEMENT		1 444 000,00	40 813,56			1 403 186,44
043	Opérat° ordre intérieur de la section (7)	0,00	0,00			0,00
TOTAL DES DEPENSES D'ORDRE		1 444 000,00	40 813,56			1 403 186,44
TOTAL DES DEPENSES DE FONCTIONNEMENT DE L'EXERCICE (= Total des opérations réelles et d'ordre)		21 334 491,00	3 153 830,73	0,00	0,00	18 180 660,27
Pour information D 002 Déficit de fonctionnement reporté de N-1		0,00				

Détail du calcul des ICNE au compte 66112 (2)

ARTOIS MOBILITES - AM62 M14 Principal - CA - 2022

Montant des ICNE de l'exercice	65 122,46
Montant des ICNE de l'exercice N-1	67 819,27
= Différence ICNE N – ICNE N-1	28 935,90

- (1) Détailler les chapitres budgétaires par article conformément au plan de comptes appliqué par la commune ou l'établissement.
- (2) Si le mandatement des ICNE de l'exercice est inférieur au montant de l'exercice N-1, le montant du compte 66112 sera négatif.
- (3) Si la commune ou l'établissement applique le régime des provisions semi-budgétaires.
- (4) Cf. définition du chapitre des opérations d'ordre, *DF 042 = RI 040*.
- (5) Dont 675 et 676.
- (6) Le compte 6815 peut figurer dans le détail du chapitre 042 si la commune ou l'établissement applique le régime des provisions budgétaires.
- (7) Chapitre destiné à retracer les opérations particulières telles que les opérations de stocks ou liées à la tenue d'un inventaire permanent simplifié.

III – VOTE DU BUDGET	III
SECTION DE FONCTIONNEMENT – DETAIL DES RECETTES	A2

Chap/ art(1)	Libellé (1)	Crédits ouverts (BP+DM+RAR N-1)	Crédits employés (ou restant à employer)			Crédits annulés
			Titres émis	Produits rattachés	Restes à réaliser au 31/12	
013	Atténuations de charges	0,00	5 220,00	0,00	0,00	-5 220,00
6419	Remboursements rémunérations personnel	0,00	3 320,00	0,00	0,00	-3 320,00
6459	Rembours charges SS et prévoyance	0,00	1 900,00	0,00	0,00	-1 900,00
70	Produits services, domaine et ventes div	2 332 800,00	2 215 153,57	0,00	0,00	117 646,43
70841	Mise à dispo personnel B.A. : régies	2 332 800,00	2 215 153,57	0,00	0,00	117 646,43
73	Impôts et taxes	0,00	0,00	0,00	0,00	0,00
74	Dotations et participations	18 000 000,00	18 004 001,10	0,00	0,00	-4 001,10
74751	Participat° GFP de rattachement	18 000 000,00	18 000 000,00	0,00	0,00	0,00
7488	Autres attributions et participations	0,00	4 001,10	0,00	0,00	-4 001,10
75	Autres produits de gestion courante	0,00	8 356,11	0,00	0,00	-8 356,11
7588	Autres produits div. de gestion courante	0,00	8 356,11	0,00	0,00	-8 356,11
TOTAL = RECETTES DE GESTION DES SERVICES (a) = 70+73+74+75+013		20 332 800,00	20 232 730,78	0,00	0,00	100 069,22
76	Produits financiers (b)	0,00	0,00	0,00	0,00	0,00
77	Produits exceptionnels (c)	0,00	1 470,45	0,00	0,00	-1 470,45
7788	Produits exceptionnels divers	0,00	1 470,45	0,00	0,00	-1 470,45
78	Reprises provisions semi-budgétaires (d) (2)	0,00	0,00	0,00	0,00	0,00
TOTAL DES RECETTES REELLES =a+b+c+d		20 332 800,00	20 234 201,23	0,00	0,00	98 598,77
042	<i>Opérat° ordre transfert entre sections (3) (4) (5)</i>	0,00	0,00			0,00
043	<i>Opérat° ordre intérieur de la section (6)</i>	0,00	0,00			0,00
TOTAL DES RECETTES D'ORDRE		0,00	0,00			0,00
TOTAL DES RECETTES DE FONCTIONNEMENT DE L'EXERCICE (=Total des opérations réelles et d'ordre)		20 332 800,00	20 234 201,23	0,00	0,00	98 598,77
Pour information R 002 Excédent de fonctionnement reporté de N-1		1 001 691,06				

Détail du calcul des ICNE au compte 7622

Montant des ICNE de l'exercice	0,00
Montant des ICNE de l'exercice N-1	0,00
= Différence ICNE N – ICNE N-1	0,00

(1) Détailler les chapitres budgétaires par article conformément au plan de comptes appliqué par la commune ou l'établissement.

(2) Si la commune ou l'établissement applique le régime des provisions semi-budgétaires.

(3) Cf. définitions du chapitre des opérations d'ordre, RF 042 = DI 040.

(4) Dont 776.

(5) Le compte 7815 peut figurer dans le détail du chapitre 042 si la commune ou l'établissement applique le régime des provisions budgétaires.

(6) Chapitre destiné à retracer les opérations particulières telles que les opérations de stocks ou liées à la tenue d'un inventaire permanent simplifié.

III – VOTE DU BUDGET					III
SECTION D'INVESTISSEMENT – DETAIL DES DEPENSES					B1
Chap/ art (1)	Libellé (1)	Crédits ouverts (BP+DM+RAR N-1)	Mandats émis	Restes à réaliser au 31/12	Crédits annulés
010	Stocks	0,00	0,00	0,00	0,00
20	Immobilisations incorporelles (sauf opérations et 204)	26 600,00	12 600,00	0,00	14 000,00
2031	Frais d'études	26 600,00	12 600,00	0,00	14 000,00
204	Subventions d'équipement versées (sauf opérations)	600 000,00	0,00	0,00	600 000,00
2046	Attrib. de compensation d'investissement	600 000,00	0,00	0,00	600 000,00
21	Immobilisations corporelles (sauf opérations)	1 950 253,25	296 543,08	48 286,09	1 605 424,08
2145	Construct° sol autrui - Installat° généré.	1 950 253,25	296 543,08	48 286,09	1 605 424,08
22	Immobilisations reçues en affectation (sauf opérations)	0,00	0,00	0,00	0,00
23	Immobilisations en cours (sauf opérations)	4 324 477,51	341 781,97	2 179 282,98	1 803 412,56
2314	Constructions sur sol d'autrui	4 324 477,51	341 781,97	2 179 282,98	1 803 412,56
Total des dépenses d'équipement		6 901 330,76	650 925,05	2 227 569,07	4 022 836,64
10	Dotations, fonds divers et réserves	0,00	0,00	0,00	0,00
13	Subventions d'investissement	0,00	0,00	0,00	0,00
16	Emprunts et dettes assimilées	1 900 000,00	1 894 266,62	0,00	5 733,38
1641	Emprunts en euros	1 900 000,00	1 894 266,62	0,00	5 733,38
18	Compte de liaison : affectat° (BA,régie)	0,00	0,00	0,00	0,00
26	Participat° et créances rattachées	0,00	0,00	0,00	0,00
27	Autres immobilisations financières	0,00	0,00	0,00	0,00
020	Dépenses imprévues	0,00			
Total des dépenses financières		1 900 000,00	1 894 266,62	0,00	5 733,38
458101	Délégation MOA dévoiemts réseaux Artois (3)	0,00	0,00	0,00	0,00
458102	Délégation MOA dévoiemts réseaux CAHC (3)	0,00	0,00	0,00	0,00
458103	Délégation MOA dévoiemts réseaux CALL (3)	521 419,43	0,00	0,00	521 419,43
458104	Délégation MOA LIEVIN effac enfouiss B1.3.5 (3)	635 000,00	411 291,78	0,00	223 708,22
458106	Délégation FOUQUIERES LENS effac enfouiss B1.3.5 (3)	0,00	0,00	0,00	0,00
458112	Délégation MOA sur qualite LENS (3)	0,00	0,00	0,00	0,00
458113	Délégation MOA BRUAY PLACE AGORA (3)	0,00	0,00	0,00	0,00
458115	Délégation MOA BETHUNE MALRAUX (3)	0,00	0,00	0,00	0,00
458116	Délégation MOA ARTOISCOMM Piste cyclable (3)	1 054 289,64	934 261,99	0,00	120 027,65
458120	Délégation MOA CAHC reprise assainissmt CARVIN et HENIN (3)	0,00	0,00	0,00	0,00
458121	Délégation MOA CALL Renardiére (3)	0,00	0,00	0,00	0,00
458123	Délégation MOA HOUDAIN (3)	0,00	0,00	0,00	0,00
458124	Délégation SACRA (3)	0,00	0,00	0,00	0,00
Total des dépenses d'opérations pour compte de tiers		2 210 709,07	1 345 553,77	0,00	865 155,30
TOTAL DEPENSES REELLES		11 012 039,83	3 890 745,44	2 227 569,07	4 893 725,32
040	Opérat° ordre transfert entre sections (4)	0,00	0,00		0,00
	Reprises sur autofinancement antérieur (5)	0,00	0,00		0,00
	Charges transférées (6)	0,00	0,00		0,00
041	Opérations patrimoniales (7)	110 000,00	29 763,18		80 236,82
2314	Constructions sur sol d'autrui	110 000,00	29 763,18		80 236,82
TOTAL DEPENSES D'ORDRE		110 000,00	29 763,18		80 236,82
TOTAL DES DEPENSES D'INVESTISSEMENT DE L'EXERCICE (= Total des dépenses réelles et d'ordre)		11 122 039,83	3 920 508,62	2 227 569,07	4 973 962,14
Pour information		0,00			
D 001 Solde d'exécution négatif reporté de N-1					

(1) Détailler les chapitres budgétaires par article conformément au plan de comptes appliqué par la commune ou l'établissement.

(2) Voir état III B3 pour le détail des opérations d'équipement.

(3) Voir annexes IV A9 pour le détail des opérations pour compte de tiers.

(4) Cf. définitions du chapitre d'opérations d'ordre, DI 040=RF 042.

(5) Les comptes 15, 29, 39, 49 et 59 peuvent figurer dans le détail du chapitre 040 si la commune ou l'établissement applique le régime des provisions budgétaires.

(6) Dont 192.

(7) Cf. définitions du chapitre des opérations d'ordre, DI 041= RI 041.

III – VOTE DU BUDGET					III
SECTION D'INVESTISSEMENT – DETAIL DES RECETTES					B2
Chap/ art (1)	Libellé (1)	Crédits ouverts (BP+DM+RAR N-1)	Titres émis	Restes à réaliser au 31/12	Crédits annulés
010	Stocks	0,00	0,00	0,00	0,00
13	Subventions d'investissement	0,00	0,00	0,00	0,00
16	Emprunts et dettes assimilées(hors 165)	0,00	0,00	0,00	0,00
20	Immobilisations incorporelles(sauf 204)	0,00	0,00	0,00	0,00
204	Subventions d'équipement versées	0,00	0,00	0,00	0,00
21	Immobilisations corporelles	0,00	0,00	0,00	0,00
22	Immobilisations reçues en affectation	0,00	0,00	0,00	0,00
23	Immobilisations en cours	0,00	0,00	0,00	0,00
Total des recettes d'équipement		0,00	0,00	0,00	0,00
10	Dotations, fonds divers et réserves	456 000,21	456 800,02	0,00	-799,81
10222	FCTVA	456 000,21	456 800,02	0,00	-799,81
138	Autres subvent° invest. non transf.	0,00	0,00	0,00	0,00
165	Dépôts et cautionnements reçus	0,00	0,00	0,00	0,00
18	Compte de liaison : affectat° (BA,régle)	0,00	0,00	0,00	0,00
26	Participat° et créances rattachées	0,00	0,00	0,00	0,00
27	Autres immobilisations financières	0,00	0,00	0,00	0,00
024	Produits des cessions d'immobilisations	0,00		0,00	
Total des recettes financières		456 000,21	456 800,02	0,00	-799,81
458201	Délégation MOA dévoiements réseaux Artois (2)	1 308 085,34	0,00	1 308 085,34	0,00
458202	Délégation MOA dévoiements réseaux CAHC (2)	87 143,90	0,00	87 143,90	0,00
458203	Délégation MOA dévoiements réseaux CALL (2)	521 419,43	0,00	0,00	521 419,43
458204	Délégation MOA LIEVIN effac enfouiss B1.3.5 (2)	555 137,20	75 147,00	600 000,00	-120 009,80
458205	Délégation LOISON/LENS effac enfouiss B1.3.5 (2)	600 000,00	0,00	0,00	600 000,00
458206	Délégation FOUQUIERES LENS effac enfouiss B1.3.5 (2)	130 463,88	62 395,00	51 253,55	16 815,33
458207	Délégation NOYELLES/LENS effac enfouiss B1.3.5 (2)	236 235,83	99 695,00	94 036,56	42 504,27
458210	Délégation HENIN effac enfouiss B1.3.5 (2)	1 727 623,05	267 419,00	1 279 674,22	180 529,83
458216	Délégation MOA ARTOISCOMM Piste cyclable (2)	934 289,64	0,00	934 289,64	0,00
458228	Délégation MOA CARVIN effacement et éclairage public (2)	1 259 959,58	117 376,00	1 142 583,58	0,00
458231	DELEGATION HAILLICOURT (2)	40 960,77	20 699,00	24 665,77	-4 404,00
Total des recettes d'opérations pour compte de tiers		7 401 318,62	642 731,00	5 521 732,56	1 236 855,06
TOTAL DES RECETTES REELLES		7 857 318,83	1 099 531,02	5 521 732,56	1 236 055,25
021	Virement de la sect° de fonctionnement	1 345 200,00			
040	Opérat° ordre transfert entre sections (3) (4)	98 800,00	40 813,56		57 986,44
28031	Frais d'études	0,00	6 912,00		-6 912,00
28033	Frais d'insertion	2 000,00	540,00		1 460,00
28051	Concessions et droits similaires	15 000,00	10 720,88		4 279,12
28135	Installations générales, agencements, ..	5 000,00	1 388,44		3 611,56
28158	Autres installat°, matériel et outillage	2 000,00	18,37		1 981,63
28181	Installations générales, aménagt divers	4 000,00	910,80		3 089,20
28182	Matériel de transport	26 800,00	0,00		26 800,00
28183	Matériel de bureau et informatique	30 000,00	13 674,74		16 325,26
28184	Mobilier	8 000,00	4 849,95		3 150,05
28188	Autres immo. corporelles	6 000,00	1 798,38		4 201,62
TOTAL DES PRELEVEMENTS PROVENANT DE LA SECTION DE FONCTIONNEMENT		1 444 000,00	40 813,56		1 403 186,44
041	Opérations patrimoniales (5)	110 000,00	29 763,18		80 236,82
2031	Frais d'études	110 000,00	0,00		110 000,00
238	Avances versées commandes immo. incorp.	0,00	29 763,18		-29 763,18
TOTAL DES RECETTES D'ORDRE		1 554 000,00	70 576,74		1 483 423,26
TOTAL DES RECETTES D'INVESTISSEMENT DE L'EXERCICE (= Total des recettes réelles et d'ordre)		9 411 318,83	1 170 107,76	5 521 732,56	2 719 478,51
Pour information		1 710 721,44			
R 001 Solde d'exécution positif reporté de N-1					

(1) Détailler les chapitres budgétaires par article conformément au plan de comptes appliqué par la commune ou l'établissement.

(2) Voir annexes IV A9 pour le détail des opérations pour compte de tiers.

(3) Cf. définition du chapitre des opérations d'ordre, *RI 040 = DF 042*.

(4) Les comptes 15, 29, 39, 49 et 59 peuvent figurer dans le détail du chapitre 040 si la commune ou l'établissement applique le régime des provisions budgétaires.

(5) Cf. définitions du chapitre des opérations d'ordre, *DI 041= RI 041*.

III - VOTE DU BUDGET	III
DETAIL DES CHAPITRES D'OPERATION D'EQUIPEMENT	B3

Cet état ne contient pas d'information.

IV - ANNEXES

PRESENTATION CROISEE PAR FONCTION - VUE D'ENSEMBLE (1)

IV
A1

Libellé	01 Opérations non ventilables	0 Services généraux administrat*	1 Sécurité et salubrité publiques	2 Enseignement - Formation	3 Culture	4 Sport et jeunesse	5 Interventions sociales et santé	6 Famille	7 Logement	8 Aménagt et services urbains, environnement	9 Action économique	TOTAL
REALISATIONS (de l'exercice + restes à réaliser N-1)												
Dépenses réelles	0	3 890 745	0	0	0	0	0	0	0	0	0	3 890 745
- Equipements municipaux (2)		650 925	0	0	0	0	0	0	0	0	0	650 925
- Equip. non municipaux (cf204) (3)		0	0	0	0	0	0	0	0	0	0	0
- Opérations financières	0											0
Dépenses d'ordre	0											0
Solde d'exécution reporté de N-1	0											29 763
Total dépenses	0	3 920 509	0	0	0	0	0	0	0	0	0	3 920 509
Total recettes	0	2 880 829	0	0	0	0	0	0	0	0	0	2 880 829
Solde d'investissement	0	-1 039 679	0	0	0	0	0	0	0	0	0	-1 039 679
RESTES A REALISER au 31/12/N												
Total RAR dépenses	0	2 227 569	0	0	0	0	0	0	0	0	0	2 227 569
Total RAR recettes	0	5 521 733	0	0	0	0	0	0	0	0	0	5 521 733
SOLDE RAR Investissement	0	3 294 163	0	0	0	0	0	0	0	0	0	3 294 163

FONCTIONNEMENT

REALISATIONS (de l'exercice + restes à réaliser N-1)												
Total dépenses	0	3 153 831	0	0	0	0	0	0	0	0	0	3 153 831
Total recettes	0	21 235 892	0	0	0	0	0	0	0	0	0	21 235 892
Solde de fonctionnement	0	18 082 062	0	0	0	0	0	0	0	0	0	18 082 062
RESTES A REALISER au 31/12/N												
Total RAR dépenses	0	0	0	0	0	0	0	0	0	0	0	0
Total RAR recettes	0	0	0	0	0	0	0	0	0	0	0	0
SOLDE RAR fonctionnement	0	0	0	0	0	0	0	0	0	0	0	0

(1) La production de cet état est obligatoire pour les communes de 3 500 habitants et plus, les groupements comprenant au moins une telle commune, leurs établissements et services administratifs hormis les caisses des écoles et les services à activité unique érigés en établissement public ou budget annexe (L. 2312-3, R. 2311-1 et R. 2311-10). Dans les communes de 3 500 habitants et plus, le croisement par fonction est fait à un chiffre (correspondant à la fonction). Dans les communes de 10 000 habitants et plus, le croisement par fonction est fait au niveau le plus détaillé de la nomenclature fonctionnelle (sous-fonction ou rubrique). Les groupements et leurs établissements publics suivent les règles de production et de présentation applicables à la commune membre comptant le plus grand nombre d'habitants (articles L. 5211-36 et R. 5211-14 + L. 5711-1 et R. 5711-2 du CGCT).

(2) Ou biens de la structure intercommunale.

(3) Ou biens ne relevant pas de la structure intercommunale.

IV – ANNEXES
PRESENTATION CROISEE PAR FONCTION – VUE D'ENSEMBLE

IV
A1

Art. (1)	Libellé	01 Opérations non ventilables	0 Services généraux administrat° publiques	1 Sécurité et salubrité publiques	2 Enseignement- Formation	3 Culture	4 Sport et jeunesse	5 Interventions sociales et santé	6 Famille	7 Logement	8 Aménagt et services urbains, environnement	9 Action économique	TOTAL
INVESTISSEMENT													
DEPENSES													
	Total dépenses d'investissement	0	6 148 078	0	0	0	0	0	0	0	0	0	6 148 078
	Dépenses réelles	0	6 118 315	0	0	0	0	0	0	0	0	0	6 118 315
	010 - Stocks	0	0	0	0	0	0	0	0	0	0	0	0
	10 Dotations, fonds divers et réserves	0	0	0	0	0	0	0	0	0	0	0	0
	13 Subventions d'investissement	0	0	0	0	0	0	0	0	0	0	0	0
	16 Emprunts et dettes assimilées	0	1 894 267	0	0	0	0	0	0	0	0	0	1 894 267
	1641 Emprunts en euros	0	1 894 267	0	0	0	0	0	0	0	0	0	1 894 267
	18 Compte de liaison : affectat° (BA,régie)	0	0	0	0	0	0	0	0	0	0	0	0
	20 Immobilisations incorporelles	0	12 600	0	0	0	0	0	0	0	0	0	12 600
	2031 Frais d'études	0	12 600	0	0	0	0	0	0	0	0	0	12 600
	204 Subventions d'équipement versées	0	0	0	0	0	0	0	0	0	0	0	0
	21 Immobilisations corporelles	0	344 829	0	0	0	0	0	0	0	0	0	344 829
	2145 Construct° sol autrui - Installat° généré.	0	344 829	0	0	0	0	0	0	0	0	0	344 829
	22 Immobilisations reçues en affectation	0	0	0	0	0	0	0	0	0	0	0	0
	23 Immobilisations en cours	0	2 521 065	0	0	0	0	0	0	0	0	0	2 521 065
	2314 Constructions sur sol d'autrui	0	2 521 065	0	0	0	0	0	0	0	0	0	2 521 065
	26 Participat° et créances rattachées	0	0	0	0	0	0	0	0	0	0	0	0
	27 Autres immobilisations financières	0	0	0	0	0	0	0	0	0	0	0	0
	Opérations d'équipement	0	0	0	0	0	0	0	0	0	0	0	0
	Opérations pour compte de tiers	0	1 345 554	0	0	0	0	0	0	0	0	0	1 345 554
	458104 Délégation MOA LIEVIN effac	0	411 292	0	0	0	0	0	0	0	0	0	411 292
	enlouis B1.3.5												
	458116 Délégation MOA ARTOISCOMM	0	934 262	0	0	0	0	0	0	0	0	0	934 262
	Pièze cyclable												
	Dépenses d'ordre	0	29 763	0	0	0	0	0	0	0	0	0	29 763
	040 Opérat° ordre transféré entre sections	0	0	0	0	0	0	0	0	0	0	0	0
	041 Opérations patrimoniales	0	29 763	0	0	0	0	0	0	0	0	0	29 763
	2314 Constructions sur sol d'autrui	0	29 763	0	0	0	0	0	0	0	0	0	29 763
	001 Solde d'exécution reportés de N-1	0	0	0	0	0	0	0	0	0	0	0	0

Art. (1)	Libellé	01 Opérations non ventilables	0 Services généraux administratifs publiques	1 Sécurité et salubrité publiques	2 Enseignement - Formation	3 Culture	4 Sport et jeunesse	5 Interventions sociales et santé	6 Famille	7 Logement	8 Aménagement et services urbains, environnement	9 Action économique	TOTAL
RECETTES													
	Total recettes d'investissement	0	8 402 562	0	0	0	0	0	0	0	0	0	8 402 562
	Recettes réelles	0	6 621 264	0	0	0	0	0	0	0	0	0	6 621 264
010	Stocks	0	0	0	0	0	0	0	0	0	0	0	0
10	Dotations, fonds divers et réserves	0	456 800	0	0	0	0	0	0	0	0	0	456 800
10222	FCTVA	0	456 800	0	0	0	0	0	0	0	0	0	456 800
13	Subventions d'investissement	0	0	0	0	0	0	0	0	0	0	0	0
16	Emprunts et dettes assimilées	0	0	0	0	0	0	0	0	0	0	0	0
18	Compte de liaison : affectat* (BA, régie)	0	0	0	0	0	0	0	0	0	0	0	0
20	Immobilisations incorporelles	0	0	0	0	0	0	0	0	0	0	0	0
204	Subventions d'équipement versées	0	0	0	0	0	0	0	0	0	0	0	0
21	Immobilisations corporelles	0	0	0	0	0	0	0	0	0	0	0	0
22	Immobilisations reçues en affectation	0	0	0	0	0	0	0	0	0	0	0	0
23	Immobilisations en cours	0	0	0	0	0	0	0	0	0	0	0	0
26	Participat* et créances rattachées	0	0	0	0	0	0	0	0	0	0	0	0
27	Autres immobilisations financières	0	0	0	0	0	0	0	0	0	0	0	0
	Opérations pour compte de tiers	0	6 164 464	0	0	0	0	0	0	0	0	0	6 164 464
458201	Délégation MOA dévoilements réseaux Artois	0	1 308 085	0	0	0	0	0	0	0	0	0	1 308 085
458202	Délégation MOA dévoilements réseaux CAHC	0	87 144	0	0	0	0	0	0	0	0	0	87 144
458204	Délégation MOA LIEVIN effac enfouiss B1.3.5	0	675 147	0	0	0	0	0	0	0	0	0	675 147
458206	Délégation FOUQUIERES LENS effac enfouiss B1.3.5	0	113 649	0	0	0	0	0	0	0	0	0	113 649
458207	Délégation NOYELLES/LENS effac enfouiss B1.3.5	0	193 732	0	0	0	0	0	0	0	0	0	193 732
458210	Délégation HENIN effac enfouiss B1.3.5	0	1 547 093	0	0	0	0	0	0	0	0	0	1 547 093
458216	Délégation MOA ARTOISCOMM Piste cyclable	0	934 290	0	0	0	0	0	0	0	0	0	934 290
458228	Délégation MOA CARVIN effacement et éclairage public	0	1 259 960	0	0	0	0	0	0	0	0	0	1 259 960
458231	DELEGATION HAILLICOURT	0	45 365	0	0	0	0	0	0	0	0	0	45 365
	Recettes d'ordre	0	70 577	0	0	0	0	0	0	0	0	0	70 577
040	Opérat* ordre transféré entre sections	0	40 814	0	0	0	0	0	0	0	0	0	40 814
26031	Frais d'études	0	6 912	0	0	0	0	0	0	0	0	0	6 912

Art. (1)	Libellé	01 Opérations non ventilables	0 Services généraux administrat° publiques	1 Sécurité et salubrité publiques	2 Enseignement - Formation	3 Culture	4 Sport et jeunesse	5 Interventions sociales et santé	6 Famille	7 Logement	8 Aménagt et services urbains, environnement	9 - Action économique	TOTAL
28033	Frais d'insertion	0	540	0	0	0	0	0	0	0	0	0	540
28051	Concessions et droits similaires	0	10 721	0	0	0	0	0	0	0	0	0	10 721
28135	Installations générales, agencements, ..	0	1 388	0	0	0	0	0	0	0	0	0	1 388
28158	Autres installat°, matériel et outillage	0	18	0	0	0	0	0	0	0	0	0	18
28181	Installations générales, aménagt divers	0	911	0	0	0	0	0	0	0	0	0	911
28183	Matériel de bureau et informatique	0	13 675	0	0	0	0	0	0	0	0	0	13 675
28184	Mobilier	0	4 850	0	0	0	0	0	0	0	0	0	4 850
28188	Autres immo. corporelles	0	1 798	0	0	0	0	0	0	0	0	0	1 798
041	Opérations patrimoniales	0	29 763	0	0	0	0	0	0	0	0	0	29 763
238	Avances versées commandes immo. incorp.	0	29 763	0	0	0	0	0	0	0	0	0	29 763
001	Solde d'exécution reporté de N-1	0	1 710 721	0	0	0	0	0	0	0	0	0	1 710 721

FUNCTIONNEMENT

DEPENSES														
Total dépenses de fonctionnement		0	1	2	3	4	5	6	7	8	9	TOTAL		
Dépenses réelles		0	0	0	0	0	0	0	0	0	0	0	3 153 831	
011	Charges à caractère général	0	3 113 017	0	0	0	0	0	0	0	0	0	3 113 017	
6161	Multirisques	0	600	0	0	0	0	0	0	0	0	0	600	
6168	Autres primes d'assurance	0	2 506	0	0	0	0	0	0	0	0	0	2 506	
6184	Versements à des organismes de formation	0	6 489	0	0	0	0	0	0	0	0	0	6 489	
6251	Voyages et déplacements	0	1 045	0	0	0	0	0	0	0	0	0	1 045	
6288	Autres services extérieurs	0	799	0	0	0	0	0	0	0	0	0	799	
637	Autres impôts, taxes (autres organismes)	0	4 192	0	0	0	0	0	0	0	0	0	4 192	
012	Charges de personnel, frais assimilés	0	2 351 563	0	0	0	0	0	0	0	0	0	2 351 563	
6331	Versement mobilité	0	23 150	0	0	0	0	0	0	0	0	0	23 150	
6332	Colisations versées au F.N.A.L.	0	6 431	0	0	0	0	0	0	0	0	0	6 431	
6336	Colisations CNFPT et CDGFPT	0	28 938	0	0	0	0	0	0	0	0	0	28 938	
64111	Rémunération principale titulaires	0	658 648	0	0	0	0	0	0	0	0	0	658 648	
64112	NBI, SFT, indemnité résidence	0	16 353	0	0	0	0	0	0	0	0	0	16 353	
64118	Autres indemnités titulaires	0	344 368	0	0	0	0	0	0	0	0	0	344 368	
64131	Rémunérations non tit.	0	413 821	0	0	0	0	0	0	0	0	0	413 821	
64138	Autres indemnités non tit.	0	220 959	0	0	0	0	0	0	0	0	0	220 959	
6451	Colisations à l'U.R.S.S.A.F.	0	286 674	0	0	0	0	0	0	0	0	0	286 674	
6453	Colisations aux caisses de retraites	0	244 764	0	0	0	0	0	0	0	0	0	244 764	

Art. (1)	Libellé	01 Opérations non ventilables	0 Services généraux administratifs publiques	1 Sécurité et salubrité publiques	2 Enseignement - Formation	3 Culture	4 Sport et jeunesse	5 Interventions sociales et santé	6 Famille	7 Logement	8 Aménagt et services urbains, environnement	9 Action économique	TOTAL
6454	Cotisations aux A.S.S.E.D.I.C.	0	25 667	0	0	0	0	0	0	0	0	0	25 667
6455	Cotisations pour assurance du personnel	0	20 960	0	0	0	0	0	0	0	0	0	20 960
6458	Colis. aux autres organismes sociaux	0	9 116	0	0	0	0	0	0	0	0	0	9 116
64731	Allocations chômage versées directement	0	11 241	0	0	0	0	0	0	0	0	0	11 241
6475	Médecine du travail, pharmacie	0	5 186	0	0	0	0	0	0	0	0	0	5 186
6488	Autres charges	0	35 267	0	0	0	0	0	0	0	0	0	35 267
014	Atténuations de produits	0	0	0	0	0	0	0	0	0	0	0	0
65	Autres charges de gestion courante	0	60 839	0	0	0	0	0	0	0	0	0	60 839
6531	Indemnités	0	41 867	0	0	0	0	0	0	0	0	0	41 867
6533	Cotisations de retraite	0	4 685	0	0	0	0	0	0	0	0	0	4 685
657364	Subv. fonct. Etabl. Industriel, commerc	0	634	0	0	0	0	0	0	0	0	0	634
6574	Subv. fonct. Associat*, personnes privée	0	13 650	0	0	0	0	0	0	0	0	0	13 650
65888	Autres	0	3	0	0	0	0	0	0	0	0	0	3
656	Frais fonctionnement des groupes d'élus	0	0	0	0	0	0	0	0	0	0	0	0
66	Charges financières	0	684 148	0	0	0	0	0	0	0	0	0	684 148
66111	Intérêts réglés à l'échéance	0	655 212	0	0	0	0	0	0	0	0	0	655 212
66112	Intérêts - Rattachement des ICNE	0	28 936	0	0	0	0	0	0	0	0	0	28 936
67	Charges exceptionnelles	0	836	0	0	0	0	0	0	0	0	0	836
678	Autres charges exceptionnelles	0	836	0	0	0	0	0	0	0	0	0	836
68	Dot. aux amortissements et provisions	0	0	0	0	0	0	0	0	0	0	0	0
<i>Dépenses d'ordre</i>													
042	Opérat* ordre transfert entre sections	0	40 814	0	0	0	0	0	0	0	0	0	40 814
6811	Dot. amort. et prov. Immos incorporelles	0	40 814	0	0	0	0	0	0	0	0	0	40 814
043	Opérat* ordre intérieur de la section	0	0	0	0	0	0	0	0	0	0	0	0
002 Déficit de fonctionnement reporté													

RECETTES													
Total recettes de fonctionnement		0	21 235 892	0	0	0	0	0	0	0	0	0	21 235 892
Recettes réelles		0	20 234 201	0	0	0	0	0	0	0	0	0	20 234 201
013	Atténuations de charges	0	5 220	0	0	0	0	0	0	0	0	0	5 220

Art. (1)	Libellé	01 Opérations non ventilables	0 Services généraux administratifs publics	1 Sécurité et salubrité publiques	2 Enseignement - Formation	3 Culture	4 Sport et jeunesse	5 Interventions sociales et santé	6 Famille	7 Logement	8 Aménagt et services urbains, environnement	9 Action économique	TOTAL
6419	Remboursements rémunérations personnel	0	3 320	0	0	0	0	0	0	0	0	0	3 320
6459	Rembourst charges SS et prévoyance	0	1 900	0	0	0	0	0	0	0	0	0	1 900
70	Produits des services, du domaine, vente	0	2 215 154	0	0	0	0	0	0	0	0	0	2 215 154
70841	Mise à dispo personnel B.A., régies	0	2 215 154	0	0	0	0	0	0	0	0	0	2 215 154
73	Impôts et taxes	0	0	0	0	0	0	0	0	0	0	0	0
74	Dotations et participations	0	18 004 001	0	0	0	0	0	0	0	0	0	18 004 001
74751	Participat* GFP de rattachement	0	18 000 000	0	0	0	0	0	0	0	0	0	18 000 000
7488	Autres attributions et participations	0	4 001	0	0	0	0	0	0	0	0	0	4 001
75	Autres produits de gestion courante	0	8 356	0	0	0	0	0	0	0	0	0	8 356
7588	Autres produits div. de gestion courante	0	8 356	0	0	0	0	0	0	0	0	0	8 356
76	Produits financiers	0	0	0	0	0	0	0	0	0	0	0	0
77	Produits exceptionnels	0	1 470	0	0	0	0	0	0	0	0	0	1 470
7788	Produits exceptionnels divers	0	1 470	0	0	0	0	0	0	0	0	0	1 470
78	Reprise sur amortissements et provisions	0	0	0	0	0	0	0	0	0	0	0	0
	Recettes d'ordre	0	0	0	0	0	0	0	0	0	0	0	0
042	Opérat* ordre transfert entre sections	0	0	0	0	0	0	0	0	0	0	0	0
043	Opérat* ordre intérieur de la section	0	0	0	0	0	0	0	0	0	0	0	0
002	Excédent de fonctionnement reporté	0	1 001 691	0	0	0	0	0	0	0	0	0	1 001 691

(1) Le croisement par nature est fait au niveau de chacun des articles budgétaires.

IV - ANNEXES

IV

ELEMENTS DU BILAN
PRESENTATION CROISEE PAR FONCTION (1) - DETAIL FONCTIONNEMENT

A1.1

FONCTION 0 - Services généraux des administrations publiques locales

(2)	Libellé	01 Opérations non ventilables	02 Administration générale	03 Justice	04 Coopératif décentralisé, act. européen.	05 Plan de relance (crise sanitaire)	Total
DEPENSES							
	Réalisations	0,00	3 153 830,73	0,00	0,00	0,00	3 153 830,73
002	Résultat de fonctionnement reporté	0,00	3 153 830,73	0,00	0,00	0,00	3 153 830,73
011	Charges à caractère général	0,00	0,00	0,00	0,00	0,00	0,00
6161	Multirisques	0,00	15 631,37	0,00	0,00	0,00	15 631,37
6168	Autres primes d'assurance	0,00	600,08	0,00	0,00	0,00	600,08
6184	Versements à des organismes de formation	0,00	2 505,98	0,00	0,00	0,00	2 505,98
6251	Voyages et déplacements	0,00	6 489,00	0,00	0,00	0,00	6 489,00
6288	Autres services extérieurs	0,00	1 045,31	0,00	0,00	0,00	1 045,31
637	Autres impôts, taxes, autres organismes)	0,00	799,00	0,00	0,00	0,00	799,00
012	Charges de personnel, frais assimilés	0,00	4 192,00	0,00	0,00	0,00	4 192,00
6331	Versement mobilité	0,00	2 351 562,57	0,00	0,00	0,00	2 351 562,57
6332	Colisations versées au F.N.A.L.	0,00	23 150,48	0,00	0,00	0,00	23 150,48
6336	Colisations CNEFT et CDGFPT	0,00	6 430,63	0,00	0,00	0,00	6 430,63
64111	Rémunération principale titulaires	0,00	28 938,07	0,00	0,00	0,00	28 938,07
64112	NBI, SFT, indemnités résidence	0,00	658 648,22	0,00	0,00	0,00	658 648,22
64118	Autres indemnités titulaires	0,00	16 352,54	0,00	0,00	0,00	16 352,54
64131	Rémunérations non tit.	0,00	344 368,24	0,00	0,00	0,00	344 368,24
64138	Autres indemnités non tit.	0,00	413 820,78	0,00	0,00	0,00	413 820,78
6451	Colisations à l'U.R.S.S.A.F.	0,00	220 959,24	0,00	0,00	0,00	220 959,24
6453	Colisations aux caisses de retraites	0,00	286 673,61	0,00	0,00	0,00	286 673,61
6454	Colisations aux A.S.S.E.D.I.C.	0,00	244 784,14	0,00	0,00	0,00	244 784,14
6455	Colisations pour assurance du personnel	0,00	25 666,63	0,00	0,00	0,00	25 666,63
6458	Cois. aux autres organismes sociaux	0,00	20 960,45	0,00	0,00	0,00	20 960,45
64731	Allocations chômage versées directement	0,00	9 116,00	0,00	0,00	0,00	9 116,00
6475	Médecine du travail, pharmacie	0,00	11 240,64	0,00	0,00	0,00	11 240,64
6488	Autres charges	0,00	5 186,40	0,00	0,00	0,00	5 186,40
014	Atténuations de produits	0,00	35 266,50	0,00	0,00	0,00	35 266,50
042	Opérat° ordre transfert entre sections	0,00	0,00	0,00	0,00	0,00	0,00
6811	Dot. amort. et prov. immes incorporelles	0,00	40 813,56	0,00	0,00	0,00	40 813,56
043	Opérat° ordre intérieur de la section	0,00	40 813,56	0,00	0,00	0,00	40 813,56
65	Autres charges de gestion courante	0,00	0,00	0,00	0,00	0,00	0,00
6531	Indemnités	0,00	60 838,63	0,00	0,00	0,00	60 838,63
6533	Colisations de retraite	0,00	41 866,82	0,00	0,00	0,00	41 866,82
657364	Subv. fonct. Etabl. Industriel, commerc	0,00	4 685,15	0,00	0,00	0,00	4 685,15
6574	Subv. fonct. Associat°, personnes privée	0,00	634,07	0,00	0,00	0,00	634,07
65888	Autres	0,00	13 650,00	0,00	0,00	0,00	13 650,00
656	Frais fonctionnement des groupes d'élus	0,00	2,59	0,00	0,00	0,00	2,59
		0,00	0,00	0,00	0,00	0,00	0,00

(2)	Libellé	01 Opérations non ventilables	02 Administration générale	03 Justice	04 Coopératif décentralisé, act. européen.	05 Plan de relance (crise sanitaire)	Total
66	Charges financières	0,00	684 148,22	0,00	0,00	0,00	684 148,22
66111	Intérêts réglés à l'échéance	0,00	665 212,32	0,00	0,00	0,00	665 212,32
66112	Intérêts - Rattachement des ICNE	0,00	28 935,90	0,00	0,00	0,00	28 935,90
67	Charges exceptionnelles	0,00	836,38	0,00	0,00	0,00	836,38
678	Autres charges exceptionnelles	0,00	836,38	0,00	0,00	0,00	836,38
68	Dot. aux amortissements et provisions	0,00	0,00	0,00	0,00	0,00	0,00
	Restes à réaliser au 31/12	0,00	0,00	0,00	0,00	0,00	0,00
	RECETTES						
	Réalisations						
002	Résultat de fonctionnement reporté	0,00	21 235 892,29	0,00	0,00	0,00	21 235 892,29
013	Atténuations de charges	0,00	1 001 691,06	0,00	0,00	0,00	1 001 691,06
6419	Remboursements rémunérations personnel	0,00	3 320,00	0,00	0,00	0,00	3 320,00
6459	Remboursi charges SS et prévoyance	0,00	1 900,00	0,00	0,00	0,00	1 900,00
042	Opérat* ordre transfert entre sections	0,00	0,00	0,00	0,00	0,00	0,00
043	Opérat* ordre intérieur de la section	0,00	0,00	0,00	0,00	0,00	0,00
70	Produits des services, du domaine, vente	0,00	2 215 153,57	0,00	0,00	0,00	2 215 153,57
70841	Mise à dispo personnel B.A., répées	0,00	2 215 153,57	0,00	0,00	0,00	2 215 153,57
73	Impôts et taxes	0,00	0,00	0,00	0,00	0,00	0,00
74	Dotations et participations	0,00	18 004 001,10	0,00	0,00	0,00	18 004 001,10
74751	Participat* GFP de rattachement	0,00	18 000 000,00	0,00	0,00	0,00	18 000 000,00
7488	Autres attributions et participations	0,00	4 001,10	0,00	0,00	0,00	4 001,10
75	Autres produits de gestion courante	0,00	8 356,11	0,00	0,00	0,00	8 356,11
7588	Autres produits div. de gestion courante	0,00	8 356,11	0,00	0,00	0,00	8 356,11
76	Produits financiers	0,00	0,00	0,00	0,00	0,00	0,00
77	Produits exceptionnels	0,00	1 470,45	0,00	0,00	0,00	1 470,45
7788	Produits exceptionnels divers	0,00	1 470,45	0,00	0,00	0,00	1 470,45
78	Reprise sur amortissements et provisions	0,00	0,00	0,00	0,00	0,00	0,00
	Restes à réaliser au 31/12	0,00	0,00	0,00	0,00	0,00	0,00
	SOLDE (3)		18 082 061,56	0,00	0,00	0,00	18 082 061,56

(2)	Libellé	Sous-fonction 02						Sous-fonction 04		
		020 Administrat* générale collectivité	021 Assemblée locale	022 Administration générale de l'état	023 Information, communication, publicité	024 Fêtes et cérémonies	025 Aides aux assoc. (non classées ailleurs)	026 Cimetières et pompes funéraires	041 Subvention globale	048 Autres act* de coopérat* décentralisé
	DEPENSES									
	Réalisations									
002	Résultat de fonctionnement reporté	3 153 830,73	0,00	0,00	0,00	0,00	0,00	0,00	0,00	0,00
011	Charges à caractère général	3 153 830,73	0,00	0,00	0,00	0,00	0,00	0,00	0,00	0,00
6161	Multirisques	15 631,37	0,00	0,00	0,00	0,00	0,00	0,00	0,00	0,00
6168	Autres primes d'assurance	600,08	0,00	0,00	0,00	0,00	0,00	0,00	0,00	0,00
6184	Versements à des organismes de formation	2 505,98	0,00	0,00	0,00	0,00	0,00	0,00	0,00	0,00
		6 489,00	0,00	0,00	0,00	0,00	0,00	0,00	0,00	0,00

ARTOIS MOBILITES - AM62 M14 Principal - CA - 2022

(2)	Libellé	Sous-fonction 02							Sous-fonction 04		
		020 Administrat° générale collectivité	021 Assemblée locale	022 Administration générale de l'état	023 Information, communication, publicité	024 Fêtes et cérémonies	025 Aides aux assoc. (non classées ailleurs)	026 Cimetières et pompes funébres	041 Subvention globale	048 Autres act° de coopérat° décentralisée	
6251	Voyages et déplacements	1 045,31	0,00	0,00	0,00	0,00	0,00	0,00	0,00	0,00	
6288	Autres services extérieurs	799,00	0,00	0,00	0,00	0,00	0,00	0,00	0,00	0,00	
637	Autres impôts, taxes (autres organismes)	4 132,00	0,00	0,00	0,00	0,00	0,00	0,00	0,00	0,00	
012	Charges de personnel, frais assimilés	2 351 562,57	0,00	0,00	0,00	0,00	0,00	0,00	0,00	0,00	
6331	Versement mobilité	23 150,48	0,00	0,00	0,00	0,00	0,00	0,00	0,00	0,00	
6332	Cotisations versées au F.N.A.L.	6 430,63	0,00	0,00	0,00	0,00	0,00	0,00	0,00	0,00	
6336	Cotisations CNFPT et CDGFPT	28 938,07	0,00	0,00	0,00	0,00	0,00	0,00	0,00	0,00	
64111	Rémunération principale titulaires	658 648,22	0,00	0,00	0,00	0,00	0,00	0,00	0,00	0,00	
64112	NBI, SFT, indemnité résidence	16 352,54	0,00	0,00	0,00	0,00	0,00	0,00	0,00	0,00	
64118	Autres indemnités titulaires	344 368,24	0,00	0,00	0,00	0,00	0,00	0,00	0,00	0,00	
64131	Rémunérations non tit.	413 820,78	0,00	0,00	0,00	0,00	0,00	0,00	0,00	0,00	
64138	Autres indemnités non tit.	220 959,24	0,00	0,00	0,00	0,00	0,00	0,00	0,00	0,00	
6451	Cotisations à l'U.R.S.S.A.F.	286 673,61	0,00	0,00	0,00	0,00	0,00	0,00	0,00	0,00	
6453	Cotisations aux caisses de retraites	244 784,14	0,00	0,00	0,00	0,00	0,00	0,00	0,00	0,00	
6454	Cotisations aux A.S.S.E.D.I.C.	25 666,63	0,00	0,00	0,00	0,00	0,00	0,00	0,00	0,00	
6455	Cotisations pour assurance du personnel	20 960,45	0,00	0,00	0,00	0,00	0,00	0,00	0,00	0,00	
6458	Cotis. aux autres organismes sociaux	9 116,00	0,00	0,00	0,00	0,00	0,00	0,00	0,00	0,00	
64731	Allocations chômage versées directement	11 240,64	0,00	0,00	0,00	0,00	0,00	0,00	0,00	0,00	
6475	Médecine du travail, pharmacie	5 186,40	0,00	0,00	0,00	0,00	0,00	0,00	0,00	0,00	
6488	Autres charges	35 266,50	0,00	0,00	0,00	0,00	0,00	0,00	0,00	0,00	
014	Atténuations de produits	-0,00	0,00	0,00	0,00	0,00	0,00	0,00	0,00	0,00	
042	Opérat° ordre transfert entre sections	40 813,56	0,00	0,00	0,00	0,00	0,00	0,00	0,00	0,00	
6611	Dot. amort. et prov. Immos incorporées	40 813,56	0,00	0,00	0,00	0,00	0,00	0,00	0,00	0,00	
043	Opérat° ordre intérieur de la section	0,00	0,00	0,00	0,00	0,00	0,00	0,00	0,00	0,00	
65	Autres charges de gestion courantes	60 838,63	0,00	0,00	0,00	0,00	0,00	0,00	0,00	0,00	
6531	Indemnités	41 866,82	0,00	0,00	0,00	0,00	0,00	0,00	0,00	0,00	
6533	Cotisations de retraite	4 685,15	0,00	0,00	0,00	0,00	0,00	0,00	0,00	0,00	
657364	Subv. fonct. Établ. Industriel, commerc	694,07	0,00	0,00	0,00	0,00	0,00	0,00	0,00	0,00	
6574	Subv. fonct. Associat° personnes privée	13 650,00	0,00	0,00	0,00	0,00	0,00	0,00	0,00	0,00	
65888	Autres	2,59	0,00	0,00	0,00	0,00	0,00	0,00	0,00	0,00	

(2)	Libellé	Sous-fonction 02										Sous-fonction 04	
		020 Administrat° générale collectivité	021 Assemblée locale	022 Administration générale de l'état	023 Information, communication, publicité	024 Fêtes et cérémonies	025 Aides aux assoc. (non classées ailleurs)	026 Cimetières et pompes funéraires	041 Subvention globale	048 Autres act° de coopérat° décentralisée			
656	Frais fonctionnement des groupes d'élus	0,00	0,00	0,00	0,00	0,00	0,00	0,00	0,00	0,00	0,00	0,00	0,00
65	Charges financières	684 148,22	0,00	0,00	0,00	0,00	0,00	0,00	0,00	0,00	0,00	0,00	0,00
66111	Intérêts réglés à l'échéance	655 212,32	0,00	0,00	0,00	0,00	0,00	0,00	0,00	0,00	0,00	0,00	0,00
66112	Intérêts - Rattachement des ICNE	28 935,90	0,00	0,00	0,00	0,00	0,00	0,00	0,00	0,00	0,00	0,00	0,00
67	Charges exceptionnelles	836,38	0,00	0,00	0,00	0,00	0,00	0,00	0,00	0,00	0,00	0,00	0,00
678	Autres charges exceptionnelles	836,38	0,00	0,00	0,00	0,00	0,00	0,00	0,00	0,00	0,00	0,00	0,00
68	Dot. aux amortissements et provisions	0,00	0,00	0,00	0,00	0,00	0,00	0,00	0,00	0,00	0,00	0,00	0,00
	Restes à réaliser au 31/12	0,00	0,00	0,00	0,00	0,00	0,00	0,00	0,00	0,00	0,00	0,00	0,00
	RECETTES	21 235 892,29	0,00	0,00	0,00	0,00	0,00	0,00	0,00	0,00	0,00	0,00	0,00
	Réalisations	21 235 892,29	0,00	0,00	0,00	0,00	0,00	0,00	0,00	0,00	0,00	0,00	0,00
002	Résultat de fonctionnement reporté	1 001 691,06	0,00	0,00	0,00	0,00	0,00	0,00	0,00	0,00	0,00	0,00	0,00
013	Atténuations de charges	5 220,00	0,00	0,00	0,00	0,00	0,00	0,00	0,00	0,00	0,00	0,00	0,00
6419	Remboursements rémunérations personnel	3 320,00	0,00	0,00	0,00	0,00	0,00	0,00	0,00	0,00	0,00	0,00	0,00
6459	Rembours charges SS et prévoyance	1 900,00	0,00	0,00	0,00	0,00	0,00	0,00	0,00	0,00	0,00	0,00	0,00
042	Opérat° ordre transfert entre sections	0,00	0,00	0,00	0,00	0,00	0,00	0,00	0,00	0,00	0,00	0,00	0,00
043	Opérat° ordre intérieur de la section	0,00	0,00	0,00	0,00	0,00	0,00	0,00	0,00	0,00	0,00	0,00	0,00
70	Produits des services, du domaine vaine	2 215 153,57	0,00	0,00	0,00	0,00	0,00	0,00	0,00	0,00	0,00	0,00	0,00
70841	Mise à dispo personnel B.A., régies	2 215 153,57	0,00	0,00	0,00	0,00	0,00	0,00	0,00	0,00	0,00	0,00	0,00
73	Impôts et taxes	0,00	0,00	0,00	0,00	0,00	0,00	0,00	0,00	0,00	0,00	0,00	0,00
74	Dotations et participations	18 004 001,10	0,00	0,00	0,00	0,00	0,00	0,00	0,00	0,00	0,00	0,00	0,00
74751	Participat° GFP de rattachement	18 000 000,00	0,00	0,00	0,00	0,00	0,00	0,00	0,00	0,00	0,00	0,00	0,00
7488	Autres attributions et participations	4 001,10	0,00	0,00	0,00	0,00	0,00	0,00	0,00	0,00	0,00	0,00	0,00
75	Autres produits de gestion courante	8 356,11	0,00	0,00	0,00	0,00	0,00	0,00	0,00	0,00	0,00	0,00	0,00
7588	Autres produits div. de gestion courante	8 356,11	0,00	0,00	0,00	0,00	0,00	0,00	0,00	0,00	0,00	0,00	0,00
76	Produits financiers	0,00	0,00	0,00	0,00	0,00	0,00	0,00	0,00	0,00	0,00	0,00	0,00
77	Produits exceptionnels	1 470,45	0,00	0,00	0,00	0,00	0,00	0,00	0,00	0,00	0,00	0,00	0,00
7788	Produits exceptionnels divers	1 470,45	0,00	0,00	0,00	0,00	0,00	0,00	0,00	0,00	0,00	0,00	0,00
78	Reprise sur amortissements et provisions	0,00	0,00	0,00	0,00	0,00	0,00	0,00	0,00	0,00	0,00	0,00	0,00

ARTOIS MOBILITES - AM62 M14 Principal - CA - 2022

(2)	Libellé	Sous-fonction 02					Sous-fonction 04		
		020 Administrat* générale collectivité	021 Assemblée locale	022 Administration générale de l'état	023 Information, communication, publicité	024 Fêtes et cérémonies	025 Aides aux assoc. (non classées allieurs)	026 Cimetières et pompes funébres	041 Subvention globale
	Restes à réaliser au 31/12	0,00	0,00	0,00	0,00	0,00	0,00	0,00	0,00
	SOLDE (3)	18 082 061,56	0,00	0,00	0,00	0,00	0,00	0,00	0,00

(1) La production de cet état est obligatoire pour les communes de 3 500 habitants et plus, les groupements comprenant au moins une telle commune, leurs établissements et services administratifs hormis les caisses des écoles et les services à activité unique érigés en établissement public ou budget annexe (L. 2312-3, R. 2311-1 et R. 2311-10). Dans les communes de 3 500 habitants et plus, le croisement par fonction est fait à un chiffre (correspondant à la fonction). Dans les communes de 10 000 habitants et plus, le croisement par fonction est fait au niveau le plus détaillé de la nomenclature fonctionnelle (sous-fonction ou rubrique). Les groupements et leurs établissements publics suivent les règles de production et de présentation applicables à la commune membre comptant le plus grand nombre d'habitants (articles L. 5211-14 et R. 5211-1 et R. 5211-2 du CGCT).

(2) Le croisement par nature est fait au niveau de chacun des articles budgétaires.

(3) Le solde correspond à la différence entre les recettes et les dépenses. Les dépenses et les recettes correspondent à la somme des dépenses et des Réalisations ainsi que des restes à réaliser et des reports (ligne budgétaire 001 et 002). Les lignes reports 001 et 002 apparaissent à la colonne 01-Non ventilables.

(2)	Libellé	Sous-fonction 11				114 Autres services de protection civile
		110 Services communs	111 Police nationale	112 Police municipale	113 Pompiers, Incendies et secours	
	Réalisations					
002	Résultat de fonctionnement reporté	0,00	0,00	0,00	0,00	0,00
011	Charges à caractère général	0,00	0,00	0,00	0,00	0,00
012	Charges de personnel, frais assimilés	0,00	0,00	0,00	0,00	0,00
014	Atténuations de produits	0,00	0,00	0,00	0,00	0,00
042	Opérat* ordre transfert entre sections	0,00	0,00	0,00	0,00	0,00
043	Opérat* ordre intérieur de la section	0,00	0,00	0,00	0,00	0,00
65	Autres charges de gestion courante	0,00	0,00	0,00	0,00	0,00
656	Frais fonctionnement des groupes d'élu	0,00	0,00	0,00	0,00	0,00
66	Charges financières	0,00	0,00	0,00	0,00	0,00
67	Charges exceptionnelles	0,00	0,00	0,00	0,00	0,00
68	Dot. aux amortissements et provisions	0,00	0,00	0,00	0,00	0,00
	Restes à réaliser au 31/12	0,00	0,00	0,00	0,00	0,00
	RECETTES					
	Réalisations					
002	Résultat de fonctionnement reporté	0,00	0,00	0,00	0,00	0,00
013	Atténuations de charges	0,00	0,00	0,00	0,00	0,00
042	Opérat* ordre transfert entre sections	0,00	0,00	0,00	0,00	0,00
043	Opérat* ordre intérieur de la section	0,00	0,00	0,00	0,00	0,00
70	Produits des services, du domaine, vente	0,00	0,00	0,00	0,00	0,00
73	Impôts et taxes	0,00	0,00	0,00	0,00	0,00
74	Dotations et participations	0,00	0,00	0,00	0,00	0,00
75	Autres produits de gestion courante	0,00	0,00	0,00	0,00	0,00
76	Produits financiers	0,00	0,00	0,00	0,00	0,00
77	Produits exceptionnels	0,00	0,00	0,00	0,00	0,00
78	Reprise sur amortissements et provisions	0,00	0,00	0,00	0,00	0,00
	Restes à réaliser au 31/12	0,00	0,00	0,00	0,00	0,00
	SOLDE (3)	0,00	0,00	0,00	0,00	0,00

(1) La production de cet état est obligatoire pour les communes de 3 500 habitants et plus, les groupements comprenant au moins une telle commune, leurs établissements et services administratifs hormis les caisses des écoles et les services à activité unique érigés en établissement public ou budget annexe (L. 2312-3, R. 2311-1 et R. 2311-10). Dans les communes de 3 500 habitants et plus, le croisement par fonction est fait à un chiffre (correspondant à la fonction). Dans les communes de 10 000 habitants et plus, le croisement par fonction est fait au niveau le plus détaillé de la nomenclature fonctionnelle (sous-fonction ou rubrique). Les groupements et leurs établissements publics suivent les règles de production et de présentation applicables à la commune membre comptant le plus grand nombre d'habitants (articles L. 5211-36 a1 et R. 5211-14 + L. 5711-1 et R. 5711-2 du CGCT).

(2) Le croisement par nature est fait au niveau de chacun des articles budgétaires.

(3) Le solde correspond à la différence entre les recettes et les dépenses. Les dépenses et les recettes correspondent à la somme des dépenses et des réalisations ainsi que des restes à réaliser et des reports (ligne budgétaire 001 et 002). Les lignes reports 001 et 002 apparaissent à la colonne 01-Non ventilables.

IV – ANNEXES

ELEMENTS DU BILAN

PRESENTATION CROISEE PAR FONCTION (1) – DETAIL FONCTIONNEMENT

IV

A1.1

FONCTION 2 – Enseignement - Formation

(2)	Libellé	20 Services communs	21 Enseignement du premier degré	22 Enseignement du deuxième degré	23 Enseignement supérieur	24 Formation continue	25 Services annexes de l'enseignement	26 Plan de relance (crise sanitaire)	Total
	DEPENSES								
	Réalisations	0,00	0,00	0,00	0,00	0,00	0,00	0,00	0,00
002	Résultat de fonctionnement réparté	0,00	0,00	0,00	0,00	0,00	0,00	0,00	0,00
011	Charges à caractère général	0,00	0,00	0,00	0,00	0,00	0,00	0,00	0,00
012	Charges de personnel, frais assimilés	0,00	0,00	0,00	0,00	0,00	0,00	0,00	0,00
014	Atténuations de produits	0,00	0,00	0,00	0,00	0,00	0,00	0,00	0,00
042	Opérat° ordre transfert entre sections	0,00	0,00	0,00	0,00	0,00	0,00	0,00	0,00
043	Opérat° ordre intérieur de la section	0,00	0,00	0,00	0,00	0,00	0,00	0,00	0,00
65	Autres charges de gestion courante	0,00	0,00	0,00	0,00	0,00	0,00	0,00	0,00
656	Frais fonctionnement des groupes d'élus	0,00	0,00	0,00	0,00	0,00	0,00	0,00	0,00
66	Charges financières	0,00	0,00	0,00	0,00	0,00	0,00	0,00	0,00
67	Charges exceptionnelles	0,00	0,00	0,00	0,00	0,00	0,00	0,00	0,00
68	Dot. aux amortissements et provisions	0,00	0,00	0,00	0,00	0,00	0,00	0,00	0,00
	RECETTES								
	Réalisations	0,00	0,00	0,00	0,00	0,00	0,00	0,00	0,00
002	Résultat de fonctionnement rapporté	0,00	0,00	0,00	0,00	0,00	0,00	0,00	0,00
013	Atténuations de charges	0,00	0,00	0,00	0,00	0,00	0,00	0,00	0,00
042	Opérat° ordre transfert entre sections	0,00	0,00	0,00	0,00	0,00	0,00	0,00	0,00
043	Opérat° ordre intérieur de la section	0,00	0,00	0,00	0,00	0,00	0,00	0,00	0,00
70	Produits des services, du domaine, vente	0,00	0,00	0,00	0,00	0,00	0,00	0,00	0,00
73	Impôts et taxes	0,00	0,00	0,00	0,00	0,00	0,00	0,00	0,00
74	Dotations et participations	0,00	0,00	0,00	0,00	0,00	0,00	0,00	0,00
75	Autres produits de gestion courante	0,00	0,00	0,00	0,00	0,00	0,00	0,00	0,00

(2)	Libellé	20 Services communs	21 Enseignement du premier degré	22 Enseignement du deuxième degré	23 Enseignement supérieur	24 Formation continue	25 Services annexes de l'enseignement	26 Plan de relance (crise sanitaire)	Total
76	Produits financiers	0,00	0,00	0,00	0,00	0,00	0,00	0,00	0,00
77	Produits exceptionnels	0,00	0,00	0,00	0,00	0,00	0,00	0,00	0,00
78	Reprise sur amortissements et provisions	0,00	0,00	0,00	0,00	0,00	0,00	0,00	0,00
	Restes à réaliser au 31/12	0,00	0,00	0,00	0,00	0,00	0,00	0,00	0,00
	SOLDE (3)	0,00	0,00	0,00	0,00	0,00	0,00	0,00	0,00

(2)	Libellé	Sous-fonction 21				Sous-fonction 25				255 Classes de découverte et autres services	
		211 Ecoles maternelles	212 Ecoles primaires	213 Classes regroupées	251 Hébergement et restauration scolaire	252 Transports scolaires	253 Sport scolaire	254 Médecine scolaire			
	DEPENSES										
	Réalisations	0,00	0,00	0,00	0,00	0,00	0,00	0,00	0,00	0,00	0,00
002	Résultat de fonctionnement reporté	0,00	0,00	0,00	0,00	0,00	0,00	0,00	0,00	0,00	0,00
011	Charges à caractère général	0,00	0,00	0,00	0,00	0,00	0,00	0,00	0,00	0,00	0,00
012	Charges de personnel, frais assimilés	0,00	0,00	0,00	0,00	0,00	0,00	0,00	0,00	0,00	0,00
014	Atténuations de produits	0,00	0,00	0,00	0,00	0,00	0,00	0,00	0,00	0,00	0,00
042	Opérat* ordre transfert entre sections	0,00	0,00	0,00	0,00	0,00	0,00	0,00	0,00	0,00	0,00
043	Opérat* ordre intérieur de la section	0,00	0,00	0,00	0,00	0,00	0,00	0,00	0,00	0,00	0,00
65	Autres charges de gestion courante	0,00	0,00	0,00	0,00	0,00	0,00	0,00	0,00	0,00	0,00
656	Frais fonctionnement des groupes d'élus	0,00	0,00	0,00	0,00	0,00	0,00	0,00	0,00	0,00	0,00
66	Charges financières	0,00	0,00	0,00	0,00	0,00	0,00	0,00	0,00	0,00	0,00
67	Charges exceptionnelles	0,00	0,00	0,00	0,00	0,00	0,00	0,00	0,00	0,00	0,00
68	Dot. aux amortissements et provisions	0,00	0,00	0,00	0,00	0,00	0,00	0,00	0,00	0,00	0,00
	Restes à réaliser au 31/12	0,00	0,00	0,00	0,00	0,00	0,00	0,00	0,00	0,00	0,00
	RECETTES										
	Réalisations	0,00	0,00	0,00	0,00	0,00	0,00	0,00	0,00	0,00	0,00
002	Résultat de fonctionnement reporté	0,00	0,00	0,00	0,00	0,00	0,00	0,00	0,00	0,00	0,00
013	Atténuations de charges	0,00	0,00	0,00	0,00	0,00	0,00	0,00	0,00	0,00	0,00
042	Opérat* ordre transfert entre sections	0,00	0,00	0,00	0,00	0,00	0,00	0,00	0,00	0,00	0,00
043	Opérat* ordre intérieur de la section	0,00	0,00	0,00	0,00	0,00	0,00	0,00	0,00	0,00	0,00
70	Produits des services, du domaine, vente	0,00	0,00	0,00	0,00	0,00	0,00	0,00	0,00	0,00	0,00
73	Impôts et taxes	0,00	0,00	0,00	0,00	0,00	0,00	0,00	0,00	0,00	0,00
74	Dotations et participations	0,00	0,00	0,00	0,00	0,00	0,00	0,00	0,00	0,00	0,00
75	Autres produits de gestion courante	0,00	0,00	0,00	0,00	0,00	0,00	0,00	0,00	0,00	0,00
76	Produits financiers	0,00	0,00	0,00	0,00	0,00	0,00	0,00	0,00	0,00	0,00
77	Produits exceptionnels	0,00	0,00	0,00	0,00	0,00	0,00	0,00	0,00	0,00	0,00
78	Reprise sur amortissements et provisions	0,00	0,00	0,00	0,00	0,00	0,00	0,00	0,00	0,00	0,00
	Restes à réaliser au 31/12	0,00	0,00	0,00	0,00	0,00	0,00	0,00	0,00	0,00	0,00
	SOLDE (3)	0,00	0,00	0,00	0,00	0,00	0,00	0,00	0,00	0,00	0,00

ARTOIS MOBILITES - AM62 M14 Principal - CA - 2022

(1) La production de cet état est obligatoire pour les communes de 3 500 habitants et plus, les groupements comprenant au moins une telle commune, leurs établissements et services administratifs hormis les caisses des écoles et les services à activité unique érigés en établissement public ou budget annexe (L. 2312-3, R. 2311-1 et R. 2311-10). Dans les communes de 3 500 habitants et plus, le croisement par fonction est fait à un chiffre (correspondant à la fonction). Dans les communes de 10 000 habitants et plus, le croisement par fonction est fait au niveau le plus détaillé de la nomenclature fonctionnelle (sous-fonction ou rubrique). Les groupements et leurs établissements publics suivent les règles de production et de présentation applicables à la commune membre comptant le plus grand nombre d'habitants (articles L. 5211-36 a1 et R. 5211-14 + L. 5711-1 et R. 5711-2 du CGCT).

(2) Le croisement par nature est fait au niveau de chacun des articles budgétaires.

(3) Le solde correspond à la différence entre les recettes et les dépenses. Les dépenses et les recettes correspondent à la somme des dépenses et des réalisations ainsi que des restes à réaliser et des reports (ligne budgétaire 001 et 002). Les lignes reports 001 et 002 apparaissent à la colonne 01-Non ventilables.

REÇU EN PREFECTURE

le 19/04/2023

Application agréée E-legalite.com

IV - ANNEXES

ELEMENTS DU BILAN

PRESENTATION CROISEE PAR FONCTION (1) - DETAIL FONCTIONNEMENT

IV

A1.1

FONCTION 3 - Culture

(2)	Libellé	30 Services communs	31 Expression artistique	32 Conservation et diffusion des patrimoines	33 Action culturelle	34 Plan de relance (crise sanitaire)	Total
	DEPENSES						
	Résultats	0,00	0,00	0,00	0,00	0,00	0,00
002	Résultat de fonctionnement reporté	0,00	0,00	0,00	0,00	0,00	0,00
011	Charges à caractère général	0,00	0,00	0,00	0,00	0,00	0,00
012	Charges de personnel, frais assimilés	0,00	0,00	0,00	0,00	0,00	0,00
014	Atténuations de produits	0,00	0,00	0,00	0,00	0,00	0,00
042	Opérat* ordre transfert entre sections	0,00	0,00	0,00	0,00	0,00	0,00
043	Opérat* ordre intérieur de la section	0,00	0,00	0,00	0,00	0,00	0,00
65	Autres charges de gestion courante	0,00	0,00	0,00	0,00	0,00	0,00
656	Frais fonctionnement des groupes d'étus	0,00	0,00	0,00	0,00	0,00	0,00
66	Charges financières	0,00	0,00	0,00	0,00	0,00	0,00
67	Charges exceptionnelles	0,00	0,00	0,00	0,00	0,00	0,00
68	Dot. aux amortissements et provisions	0,00	0,00	0,00	0,00	0,00	0,00
	Restes à réaliser au 31/12	0,00	0,00	0,00	0,00	0,00	0,00
	RECETTES						
	Réalisations	0,00	0,00	0,00	0,00	0,00	0,00
002	Résultat de fonctionnement reporté	0,00	0,00	0,00	0,00	0,00	0,00
013	Atténuations de charges	0,00	0,00	0,00	0,00	0,00	0,00
042	Opérat* ordre transfert entre sections	0,00	0,00	0,00	0,00	0,00	0,00
043	Opérat* ordre intérieur de la section	0,00	0,00	0,00	0,00	0,00	0,00
70	Produits des services, du domaine, vente	0,00	0,00	0,00	0,00	0,00	0,00
73	Impôts et taxes	0,00	0,00	0,00	0,00	0,00	0,00
74	Dotations et participations	0,00	0,00	0,00	0,00	0,00	0,00
75	Autres produits de gestion courante	0,00	0,00	0,00	0,00	0,00	0,00
76	Produits financiers	0,00	0,00	0,00	0,00	0,00	0,00
77	Produits exceptionnels	0,00	0,00	0,00	0,00	0,00	0,00
78	Reprise sur amortissements et provisions	0,00	0,00	0,00	0,00	0,00	0,00
	Restes à réaliser au 31/12	0,00	0,00	0,00	0,00	0,00	0,00
	SOLDE (3)	0,00	0,00	0,00	0,00	0,00	0,00

(2)	Libellé	Sous-fonction 31					Sous-fonction 32						
		311 Expression musicale, lyrique et choré.	312 Arts plastiques, activités artistiques	313 Théâtres	314 Cinéma et autres salles de spectacles	321 Bibliothèques et médiathèques	322 Musées	323 Archives	324 Entretien du patrimoine culturel				
	DEPENSES												
	Réalisations	0,00	0,00	0,00	0,00	0,00	0,00	0,00	0,00	0,00	0,00	0,00	0,00
002	Résultat de fonctionnement reporté	0,00	0,00	0,00	0,00	0,00	0,00	0,00	0,00	0,00	0,00	0,00	0,00
011	Charges à caractère général	0,00	0,00	0,00	0,00	0,00	0,00	0,00	0,00	0,00	0,00	0,00	0,00
012	Charges de personnel, frais assimilés	0,00	0,00	0,00	0,00	0,00	0,00	0,00	0,00	0,00	0,00	0,00	0,00
014	Atténuations de produits	0,00	0,00	0,00	0,00	0,00	0,00	0,00	0,00	0,00	0,00	0,00	0,00
042	Opérat* ordre transfert entre sections	0,00	0,00	0,00	0,00	0,00	0,00	0,00	0,00	0,00	0,00	0,00	0,00
043	Opérat* ordre intérieur de la section	0,00	0,00	0,00	0,00	0,00	0,00	0,00	0,00	0,00	0,00	0,00	0,00
65	Autres charges de gestion courante	0,00	0,00	0,00	0,00	0,00	0,00	0,00	0,00	0,00	0,00	0,00	0,00
656	Frais fonctionnement des groupes d'élus	0,00	0,00	0,00	0,00	0,00	0,00	0,00	0,00	0,00	0,00	0,00	0,00
66	Charges financières	0,00	0,00	0,00	0,00	0,00	0,00	0,00	0,00	0,00	0,00	0,00	0,00
67	Charges exceptionnelles	0,00	0,00	0,00	0,00	0,00	0,00	0,00	0,00	0,00	0,00	0,00	0,00
68	Dot. aux amortissements et provisions	0,00	0,00	0,00	0,00	0,00	0,00	0,00	0,00	0,00	0,00	0,00	0,00
	Restes à réaliser au 31/12	0,00	0,00	0,00	0,00	0,00	0,00	0,00	0,00	0,00	0,00	0,00	0,00
	RECETTES												
	Réalisations	0,00	0,00	0,00	0,00	0,00	0,00	0,00	0,00	0,00	0,00	0,00	0,00
002	Résultat de fonctionnement reporté	0,00	0,00	0,00	0,00	0,00	0,00	0,00	0,00	0,00	0,00	0,00	0,00
013	Atténuations de charges	0,00	0,00	0,00	0,00	0,00	0,00	0,00	0,00	0,00	0,00	0,00	0,00
042	Opérat* ordre transfert entre sections	0,00	0,00	0,00	0,00	0,00	0,00	0,00	0,00	0,00	0,00	0,00	0,00
043	Opérat* ordre intérieur de la section	0,00	0,00	0,00	0,00	0,00	0,00	0,00	0,00	0,00	0,00	0,00	0,00
70	Produits des services, du domaine, vente	0,00	0,00	0,00	0,00	0,00	0,00	0,00	0,00	0,00	0,00	0,00	0,00
73	Impôts et taxes	0,00	0,00	0,00	0,00	0,00	0,00	0,00	0,00	0,00	0,00	0,00	0,00
74	Dotations et participations	0,00	0,00	0,00	0,00	0,00	0,00	0,00	0,00	0,00	0,00	0,00	0,00
75	Autres produits de gestion courante	0,00	0,00	0,00	0,00	0,00	0,00	0,00	0,00	0,00	0,00	0,00	0,00
76	Produits financiers	0,00	0,00	0,00	0,00	0,00	0,00	0,00	0,00	0,00	0,00	0,00	0,00
77	Produits exceptionnels	0,00	0,00	0,00	0,00	0,00	0,00	0,00	0,00	0,00	0,00	0,00	0,00
78	Reprise sur amortissements et provisions	0,00	0,00	0,00	0,00	0,00	0,00	0,00	0,00	0,00	0,00	0,00	0,00
	Restes à réaliser au 31/12	0,00	0,00	0,00	0,00	0,00	0,00	0,00	0,00	0,00	0,00	0,00	0,00
	SOLDE (3)	0,00	0,00	0,00	0,00	0,00	0,00	0,00	0,00	0,00	0,00	0,00	0,00

(1) La production de cet état est obligatoire pour les communes de 3 500 habitants et plus, les groupements comprenant au moins une telle commune, leurs établissements et services administratifs hormis les caisses des écoles et les services à activité unique érigés en établissement public ou budget annexe (L. 2312-3, R. 2311-1 et R. 2311-10). Dans les communes de 3 500 habitants et plus, le croisement par fonction est fait à un chiffre (correspondant à la fonction). Dans les communes de 10 000 habitants et plus, le croisement par fonction est fait au niveau le plus détaillé de la nomenclature fonctionnelle (sous-fonction ou rubrique). Les groupements et leurs établissements publics suivent les règles de production et de présentation applicables à la commune membre comptant le plus grand nombre d'habitants (articles L. 5211-36 a1 et R. 5211-14 + L. 5711-1 et R. 5711-2 du CGCT).

(2) Le croisement par nature est fait au niveau de chacun des articles budgétaires.

(3) Le solde correspond à la différence entre les recettes et les dépenses. Les dépenses et les recettes correspondent à la somme des dépenses et des réalisations ainsi que des restes à réaliser et des reports (ligne budgétaire 001 et 002) apparaissant à la colonne 01-Non ventilables.

IV - ANNEXES

ELEMENTS DU BILAN

PRESENTATION CROISEE PAR FONCTION (1) - DETAIL FONCTIONNEMENT

IV

A1.1

FONCTION 4 - Sport et jeunesse

(2)	Libellé	40 Services communs	41 Sports	42 Jeunesse	43 Plan de relance (crise sanitaire)	Total
	DEPENSES					
	Réalisations	0,00	0,00	0,00	0,00	0,00
002	Résultat de fonctionnement reporté	0,00	0,00	0,00	0,00	0,00
011	Charges à caractère général	0,00	0,00	0,00	0,00	0,00
012	Charges de personnel, frais assimilés	0,00	0,00	0,00	0,00	0,00
014	Atténuations de produits	0,00	0,00	0,00	0,00	0,00
042	Opérat° ordre transfert entre sections	0,00	0,00	0,00	0,00	0,00
043	Opérat° ordre intérieur de la section	0,00	0,00	0,00	0,00	0,00
65	Autres charges de gestion courante	0,00	0,00	0,00	0,00	0,00
656	Frais fonctionnement des groupes d'élus	0,00	0,00	0,00	0,00	0,00
66	Charges financières	0,00	0,00	0,00	0,00	0,00
67	Charges exceptionnelles	0,00	0,00	0,00	0,00	0,00
68	Dot. aux amortissements et provisions	0,00	0,00	0,00	0,00	0,00
	Restes à réaliser au 31/12	0,00	0,00	0,00	0,00	0,00
	RECETTES					
	Réalisations	0,00	0,00	0,00	0,00	0,00
002	Résultat de fonctionnement reporté	0,00	0,00	0,00	0,00	0,00
013	Atténuations de charges	0,00	0,00	0,00	0,00	0,00
042	Opérat° ordre transfert entre sections	0,00	0,00	0,00	0,00	0,00
043	Opérat° ordre intérieur de la section	0,00	0,00	0,00	0,00	0,00
70	Produits des services, du domaine, vente	0,00	0,00	0,00	0,00	0,00
73	Impôts et taxes	0,00	0,00	0,00	0,00	0,00
74	Dotations et participations	0,00	0,00	0,00	0,00	0,00
75	Autres produits de gestion courants	0,00	0,00	0,00	0,00	0,00
76	Produits financiers	0,00	0,00	0,00	0,00	0,00
77	Produits exceptionnels	0,00	0,00	0,00	0,00	0,00
78	Reurtee sur amortissements et provisions	0,00	0,00	0,00	0,00	0,00
	Restes à réaliser au 31/12	0,00	0,00	0,00	0,00	0,00
	SOLDE (3)	0,00	0,00	0,00	0,00	0,00

(2)	Libellé	Sous-fonction 41					Sous-fonction 42			
		411 Salles de sport, gymnases	412 Stades	413 Piscines	414 Autres équipements sportifs ou de loisir	415 Manifestations sportives	421 Centres de loisirs	422 Autres activités pour les jeunes	423 Colonies de vacances	
	DEPENSES									
	Réalisations	0,00	0,00	0,00	0,00	0,00	0,00	0,00	0,00	
002	Résultat de fonctionnement reporté	0,00	0,00	0,00	0,00	0,00	0,00	0,00	0,00	
011	Charges à caractère général	0,00	0,00	0,00	0,00	0,00	0,00	0,00	0,00	
012	Charges de personnel, frais assimilés	0,00	0,00	0,00	0,00	0,00	0,00	0,00	0,00	
014	Atténuations de produits	0,00	0,00	0,00	0,00	0,00	0,00	0,00	0,00	
042	Opérat° ordre transfert entre sections	0,00	0,00	0,00	0,00	0,00	0,00	0,00	0,00	
043	Opérat° ordre intérieur de la section	0,00	0,00	0,00	0,00	0,00	0,00	0,00	0,00	
65	Autres charges de gestion courante	0,00	0,00	0,00	0,00	0,00	0,00	0,00	0,00	
656	Frais fonctionnement des groupes d'élus	0,00	0,00	0,00	0,00	0,00	0,00	0,00	0,00	
66	Charges financières	0,00	0,00	0,00	0,00	0,00	0,00	0,00	0,00	
67	Charges exceptionnelles	0,00	0,00	0,00	0,00	0,00	0,00	0,00	0,00	
68	Dot. aux amortissements et provisions	0,00	0,00	0,00	0,00	0,00	0,00	0,00	0,00	
	Restes à réaliser au 31/12	0,00	0,00	0,00	0,00	0,00	0,00	0,00	0,00	
	RECETTES									
	Réalisations	0,00	0,00	0,00	0,00	0,00	0,00	0,00	0,00	
002	Résultat de fonctionnement reporté	0,00	0,00	0,00	0,00	0,00	0,00	0,00	0,00	
013	Atténuations de charges	0,00	0,00	0,00	0,00	0,00	0,00	0,00	0,00	
042	Opérat° ordre transfert entre sections	0,00	0,00	0,00	0,00	0,00	0,00	0,00	0,00	
043	Opérat° ordre intérieur de la section	0,00	0,00	0,00	0,00	0,00	0,00	0,00	0,00	
70	Produits des services, du domaine, vente	0,00	0,00	0,00	0,00	0,00	0,00	0,00	0,00	
73	Impôts et taxes	0,00	0,00	0,00	0,00	0,00	0,00	0,00	0,00	
74	Dotations et participations	0,00	0,00	0,00	0,00	0,00	0,00	0,00	0,00	
75	Autres produits de gestion courante	0,00	0,00	0,00	0,00	0,00	0,00	0,00	0,00	
76	Produits financiers	0,00	0,00	0,00	0,00	0,00	0,00	0,00	0,00	
77	Produits exceptionnels	0,00	0,00	0,00	0,00	0,00	0,00	0,00	0,00	
78	Reprise sur amortissements et provisions	0,00	0,00	0,00	0,00	0,00	0,00	0,00	0,00	
	Restes à réaliser au 31/12	0,00	0,00	0,00	0,00	0,00	0,00	0,00	0,00	
	SOLDE (3)	0,00	0,00	0,00	0,00	0,00	0,00	0,00	0,00	

(1) La production de cet état est obligatoire pour les communes de 3 500 habitants et plus, les groupements comprenant au moins une telle commune, leurs établissements et services administratifs hormis les caisses des écoles et les services à activité unique érigés en établissement public ou budget annexe (L. 2312-3, R. 2311-1 et R. 2311-10), Dans les communes de 3 500 habitants et plus, le croisement par fonction est fait à un chiffre (correspondant à la fonction). Dans les communes de 10 000 habitants et plus, le croisement par fonction est fait au niveau le plus détaillé de la nomenclature fonctionnelle (sous-fonction ou rubrique). Les groupements et leurs établissements publics suivent les règles de production et de présentation applicables à la commune membre comptant le plus grand nombre d'habitants (articles L. 5211-36 a1 et R. 5211-14 + L. 5711-1 et R. 5711-2 du CGCT).

(2) Le croisement par nature est fait au niveau de chacun des articles budgétaires.

(3) Le solde correspond à la différence entre les recettes et les dépenses. Les dépenses et les recettes correspondent à la somme des dépenses et des réalisations ainsi que des restes à réaliser et des reports (ligne budgétaire 001 et 002). Les lignes reports 001 et 002 apparaissent à la colonne 01-Non ventilables.

IV – ANNEXES

ELEMENTS DU BILAN

PRESENTATION CROISEE PAR FONCTION (1) – DETAIL FONCTIONNEMENT

IV

A1.1

FONCTION 5 – Interventions sociales et santé

(2)	Libellé	51 Santé	52 Interventions sociales	53 Plan de relance (crise sanitaire)	Total
	DEPENSES				
	Réalisations	0,00	0,00	0,00	0,00
002	Résultat de fonctionnement reporté	0,00	0,00	0,00	0,00
011	Charges à caractère général	0,00	0,00	0,00	0,00
012	Charges de personnel, frais assimilés	0,00	0,00	0,00	0,00
014	Atténuations de produits	0,00	0,00	0,00	0,00
042	Opérat° ordre transfert entre sections	0,00	0,00	0,00	0,00
043	Opérat° ordre intérieur de la section	0,00	0,00	0,00	0,00
65	Autres charges de gestion courante	0,00	0,00	0,00	0,00
656	Frais fonctionnement des groupes d'élus	0,00	0,00	0,00	0,00
66	Charges financières	0,00	0,00	0,00	0,00
67	Charges exceptionnelles	0,00	0,00	0,00	0,00
68	Dot. aux amortissements et provisions	0,00	0,00	0,00	0,00
	Restes à réaliser au 31/12	0,00	0,00	0,00	0,00
	RECETTES				
	Réalisations	0,00	0,00	0,00	0,00
002	Résultat de fonctionnement reporté	0,00	0,00	0,00	0,00
013	Atténuations de charges	0,00	0,00	0,00	0,00
042	Opérat° ordre transfert entre sections	0,00	0,00	0,00	0,00
043	Opérat° ordre intérieur de la section	0,00	0,00	0,00	0,00
70	Produits des services, du domaine, vente	0,00	0,00	0,00	0,00
73	Impôts et taxes	0,00	0,00	0,00	0,00
74	Dotations et participations	0,00	0,00	0,00	0,00
75	Autres produits de gestion courante	0,00	0,00	0,00	0,00
76	Produits financiers	0,00	0,00	0,00	0,00
77	Produits exceptionnels	0,00	0,00	0,00	0,00
78	Reprise sur amortissements et provisions	0,00	0,00	0,00	0,00
	Restes à réaliser au 31/12	0,00	0,00	0,00	0,00
	SOLDE (3)	0,00	0,00	0,00	0,00

(2)	Libellé	Sous-fonction 51			Sous-fonction 52				
		510 Services communs	511 Dispensaires, autres établissements sanitaires	512 Actions de prévention sanitaire	520 Services communs	521 Services à caractère social handicapés	522 Act* pour l'enfance et l'adolescence	523 Act* pour personnes en difficulté	524 Autres services
	DEPENSES								
	Réalisations	0,00	0,00	0,00	0,00	0,00	0,00	0,00	0,00
002	Résultat de fonctionnement reporté	0,00	0,00	0,00	0,00	0,00	0,00	0,00	0,00
011	Charges à caractère général	0,00	0,00	0,00	0,00	0,00	0,00	0,00	0,00
012	Charges de personnel, frais assimilés	0,00	0,00	0,00	0,00	0,00	0,00	0,00	0,00
014	Atténuations de produits	0,00	0,00	0,00	0,00	0,00	0,00	0,00	0,00
042	Opérat* ordre transfert entre sections	0,00	0,00	0,00	0,00	0,00	0,00	0,00	0,00
043	Opérat* ordre intérieur de la section	0,00	0,00	0,00	0,00	0,00	0,00	0,00	0,00
65	Autres charges de gestion courante	0,00	0,00	0,00	0,00	0,00	0,00	0,00	0,00
656	Frais fonctionnement des groupes d'élus	0,00	0,00	0,00	0,00	0,00	0,00	0,00	0,00
66	Charges financières	0,00	0,00	0,00	0,00	0,00	0,00	0,00	0,00
67	Charges exceptionnelles	0,00	0,00	0,00	0,00	0,00	0,00	0,00	0,00
68	Dot. aux amortissements et provisions	0,00	0,00	0,00	0,00	0,00	0,00	0,00	0,00
	Restes à réaliser au 31/12	0,00	0,00	0,00	0,00	0,00	0,00	0,00	0,00
	RECETTES								
	Réalisations	0,00	0,00	0,00	0,00	0,00	0,00	0,00	0,00
002	Résultat de fonctionnement reporté	0,00	0,00	0,00	0,00	0,00	0,00	0,00	0,00
013	Atténuations de charges	0,00	0,00	0,00	0,00	0,00	0,00	0,00	0,00
042	Opérat* ordre transfert entre sections	0,00	0,00	0,00	0,00	0,00	0,00	0,00	0,00
043	Opérat* ordre intérieur de la section	0,00	0,00	0,00	0,00	0,00	0,00	0,00	0,00
70	Produits des services, du domaine, vente	0,00	0,00	0,00	0,00	0,00	0,00	0,00	0,00
73	Impôts et taxes	0,00	0,00	0,00	0,00	0,00	0,00	0,00	0,00
74	Dotations et participations	0,00	0,00	0,00	0,00	0,00	0,00	0,00	0,00
75	Autres produits de gestion courante	0,00	0,00	0,00	0,00	0,00	0,00	0,00	0,00
76	Produits financiers	0,00	0,00	0,00	0,00	0,00	0,00	0,00	0,00
77	Produits exceptionnels	0,00	0,00	0,00	0,00	0,00	0,00	0,00	0,00
78	Reprise sur amortissements et provisions	0,00	0,00	0,00	0,00	0,00	0,00	0,00	0,00
	Restes à réaliser au 31/12	0,00	0,00	0,00	0,00	0,00	0,00	0,00	0,00
	SOLDE (3)	0,00	0,00	0,00	0,00	0,00	0,00	0,00	0,00

(1) La production de cet état est obligatoire pour les communes de 3 500 habitants et plus, les groupements comprenant au moins une telle commune, leurs établissements et services administratifs hormis les caisses des écoles et les services à activité unique érigés en établissement public ou budget annexe (L. 2312-3, R. 2311-1 et R. 2311-10). Dans les communes de 3 500 habitants et plus, le croisement par fonction est fait à un chiffre (correspondant à la fonction). Dans les communes de 10 000 habitants et plus, le croisement par fonction est fait au niveau le plus détaillé de la nomenclature fonctionnelle (sous-fonction ou rubrique). Les groupements et leurs établissements publics suivent les règles de production et de présentation applicables à la commune membre comptant le plus grand nombre d'habitants (articles L. 5211-36 et R. 5211-14 + L. 5711-7 et R. 5711-2 du CGCT).

(2) Le croisement par nature est fait au niveau de chacun des articles budgétaires.

(3) Le solde correspond à la différence entre les recettes et les dépenses. Les dépenses et les recettes correspondent à la somme des dépenses et des réalisations ainsi que des restes à réaliser et des reports (ligne budgétaire 001 et 002). Les lignes reports 001 et 002 apparaissent à la colonne 01-Non ventilables.

IV – ANNEXES

IV

ELEMENTS DU BILAN

PRESENTATION CROISEE PAR FONCTION (1) – DETAIL FONCTIONNEMENT

A1.1

FONCTION 6 – Famille

(2)	Libellé	60 Services communs	61 Services en faveur des personnes âgées	62 Actions en faveur de la maternité	63 Aides à la famille	64 Crèches et garderies	65 Plan de relance (crise sanitaire)	Total
	DEPENSES							
	Réalisations	0,00	0,00	0,00	0,00	0,00	0,00	0,00
002	Résultat de fonctionnement reporté	0,00	0,00	0,00	0,00	0,00	0,00	0,00
011	Charges à caractère général	0,00	0,00	0,00	0,00	0,00	0,00	0,00
012	Charges de personnel, frais assimilés	0,00	0,00	0,00	0,00	0,00	0,00	0,00
014	Atténuations de produits	0,00	0,00	0,00	0,00	0,00	0,00	0,00
042	Opérat° ordre transfert entre sections	0,00	0,00	0,00	0,00	0,00	0,00	0,00
043	Opérat° ordre inférieur de la section	0,00	0,00	0,00	0,00	0,00	0,00	0,00
65	Autres charges de gestion courante	0,00	0,00	0,00	0,00	0,00	0,00	0,00
656	Frais fonctionnement des groupes d'élus	0,00	0,00	0,00	0,00	0,00	0,00	0,00
66	Charges financières	0,00	0,00	0,00	0,00	0,00	0,00	0,00
67	Charges exceptionnelles	0,00	0,00	0,00	0,00	0,00	0,00	0,00
68	Dot. aux amortissements et provisions	0,00	0,00	0,00	0,00	0,00	0,00	0,00
	Restes à réaliser au 31/12	0,00	0,00	0,00	0,00	0,00	0,00	0,00
	RECETTES							
	Réalisations	0,00	0,00	0,00	0,00	0,00	0,00	0,00
002	Résultat de fonctionnement reporté	0,00	0,00	0,00	0,00	0,00	0,00	0,00
013	Atténuations de charges	0,00	0,00	0,00	0,00	0,00	0,00	0,00
042	Opérat° ordre transfert entre sections	0,00	0,00	0,00	0,00	0,00	0,00	0,00
043	Opérat° ordre inférieur de la section	0,00	0,00	0,00	0,00	0,00	0,00	0,00
70	Produits des services, du domaine, vente	0,00	0,00	0,00	0,00	0,00	0,00	0,00
73	Impôts et taxes	0,00	0,00	0,00	0,00	0,00	0,00	0,00
74	Dotations et participations	0,00	0,00	0,00	0,00	0,00	0,00	0,00
75	Autres produits de gestion courante	0,00	0,00	0,00	0,00	0,00	0,00	0,00
76	Produits financiers	0,00	0,00	0,00	0,00	0,00	0,00	0,00
77	Produits exceptionnels	0,00	0,00	0,00	0,00	0,00	0,00	0,00
78	Reprise sur amortissements et provisions	0,00	0,00	0,00	0,00	0,00	0,00	0,00
	Restes à réaliser au 31/12	0,00	0,00	0,00	0,00	0,00	0,00	0,00
	SOLDE (3)	0,00	0,00	0,00	0,00	0,00	0,00	0,00

REÇU EN PREFECTURE

le 19/04/2023

Application agréée E-legalite.com

ARTOIS MOBILITES - AM62 M14 Principal - CA - 2022

(1) La production de cet état est obligatoire pour les communes de 3 500 habitants et plus, les groupements comprenant au moins une telle commune, leurs établissements et services administratifs hormis les caisses des écoles et les services à activité unique érigés en établissement public ou budget annexe (L. 2312-3, R. 2311-1 et R. 2311-10). Dans les communes de 3 500 habitants et plus, le croisement par fonction est fait à un chiffre (correspondant à la fonction). Dans les communes de 10 000 habitants et plus, le croisement par fonction est fait au niveau le plus détaillé de la nomenclature fonctionnelle (sous-fonction ou rubrique). Les groupements et leurs établissements publics suivent les règles de production et de présentation applicables à la commune, membre comptant le plus grand nombre d'habitants (articles L. 5211-36 et R. 5211-14 + L. 5711-1 et R. 5711-2 du CGCT).

(2) Le croisement par nature est fait au niveau de chacun des articles budgétaires.

(3) Le solde correspond à la différence entre les recettes et les dépenses. Les dépenses et les recettes correspondent à la somme des dépenses et des Réalisations ainsi que des restes à réaliser et des reports (ligne budgétaire 001 et 002). Les lignes reports 001 et 002 apparaissent à la colonne 01-Non ventilables.

REÇU EN PREFECTURE

le 19/04/2023

Application agréée E-legalite.com

IV – ANNEXES

ELEMENTS DU BILAN

PRESENTATION CROISEE PAR FONCTION (1) – DETAIL FONCTIONNEMENT

IV

A1.1

FONCTION 7 – Logement

(2)	Libellé	70 Services communs	71 Parc privé de la ville	72 Aide au secteur locatif	73 Accès à l'accèsion à la propriété	74 Plan de relance (crise sanitaire)	Total
	DEPENSES						
	Réalisations	0,00	0,00	0,00	0,00	0,00	0,00
002	Résultat de fonctionnement reporté	0,00	0,00	0,00	0,00	0,00	0,00
011	Charges à caractère général	0,00	0,00	0,00	0,00	0,00	0,00
012	Charges de personnel, frais assimilés	0,00	0,00	0,00	0,00	0,00	0,00
014	Atténuations de produits	0,00	0,00	0,00	0,00	0,00	0,00
042	Opérat° ordre transfert entre sections	0,00	0,00	0,00	0,00	0,00	0,00
043	Opérat° ordre intérieur de la section	0,00	0,00	0,00	0,00	0,00	0,00
65	Autres charges de gestion courante	0,00	0,00	0,00	0,00	0,00	0,00
656	Frais fonctionnement des groupes d'élus	0,00	0,00	0,00	0,00	0,00	0,00
66	Charges financières	0,00	0,00	0,00	0,00	0,00	0,00
67	Charges exceptionnelles	0,00	0,00	0,00	0,00	0,00	0,00
68	Dot. aux amortissements et provisions	0,00	0,00	0,00	0,00	0,00	0,00
	Restes à réaliser au 31/12	0,00	0,00	0,00	0,00	0,00	0,00
	RECETTES						
	Réalisations	0,00	0,00	0,00	0,00	0,00	0,00
002	Résultat de fonctionnement reporté	0,00	0,00	0,00	0,00	0,00	0,00
013	Atténuations de charges	0,00	0,00	0,00	0,00	0,00	0,00
042	Opérat° ordre transfert entre sections	0,00	0,00	0,00	0,00	0,00	0,00
043	Opérat° ordre intérieur de la section	0,00	0,00	0,00	0,00	0,00	0,00
70	Produits des services, du domaine, vente	0,00	0,00	0,00	0,00	0,00	0,00
73	Impôts et taxes	0,00	0,00	0,00	0,00	0,00	0,00
74	Dotations et participations	0,00	0,00	0,00	0,00	0,00	0,00
75	Autres produits de gestion courante	0,00	0,00	0,00	0,00	0,00	0,00
76	Produits financiers	0,00	0,00	0,00	0,00	0,00	0,00
77	Produits exceptionnels	0,00	0,00	0,00	0,00	0,00	0,00
78	Reprise sur amortissements et provisions	0,00	0,00	0,00	0,00	0,00	0,00
	Restes à réaliser au 31/12	0,00	0,00	0,00	0,00	0,00	0,00
	SOLDE (3)	0,00	0,00	0,00	0,00	0,00	0,00

(1) La production de cet état est obligatoire pour les communes de 3 500 habitants et plus, les groupements comprenant au moins une telle commune, leurs établissements et services administratifs hormis les caisses des écoles et les services à activité unique érigés en établissement public ou budget annexe (L. 2312-3, R. 2311-1 et R. 2311-10). Dans les communes de 3 500 habitants et plus, le croisement par fonction est fait à un chiffre (correspondant à la fonction). Dans les communes de 10 000 habitants et plus, le croisement par fonction est fait au niveau le plus détaillé de la nomenclature fonctionnelle (sous-fonction ou rubrique). Les groupements et leurs établissements publics suivent les règles de production et de présentation applicables à la commune membre comptant le plus grand nombre d'habitants (articles L. 5211-36 et R. 5211-14 + L. 5711-1 et R. 5711-2 du CGCT).

(2) Le croisement par nature est fait au niveau de chacun des articles budgétaires.

REÇU EN PREFECTURE

le 19/04/2023

Application agréée E-legalite.com

(3) Le solde correspond à la différence entre les recettes et les dépenses. Les dépenses et les recettes correspondent à la somme des dépenses et des Réalisations ainsi que des restes à réaliser et des reports (ligne budgétaire 001 et 002). Les lignes reports 001 et 002 apparaissent à la colonne 01-Non ventilables.

REÇU EN PREFECTURE

le 19/04/2023

Application agréée E-legalite.com

IV – ANNEXES

IV

ELEMENTS DU BILAN

PRESENTATION CROISEE PAR FONCTION (1) – DETAIL FONCTIONNEMENT

A1.1

FONCTION 8 – Aménagement et services urbains, environnement

(2)	Libellé	81 Services urbains	82 Aménagement urbain	83 Environnement	84 Plan de relance (crise sanitaire)	Total
	DEPENSES					
	Réalisations	0,00	0,00	0,00	0,00	0,00
002	Résultat de fonctionnement reporté	0,00	0,00	0,00	0,00	0,00
011	Charges à caractère général	0,00	0,00	0,00	0,00	0,00
012	Charges de personnel, frais assimilés	0,00	0,00	0,00	0,00	0,00
014	Atténuations de produits	0,00	0,00	0,00	0,00	0,00
042	Opérat* ordre transfert entre sections	0,00	0,00	0,00	0,00	0,00
043	Opérat* ordre intérieur de la section	0,00	0,00	0,00	0,00	0,00
65	Autres charges de gestion courante	0,00	0,00	0,00	0,00	0,00
656	Frais fonctionnement des groupes d'élus	0,00	0,00	0,00	0,00	0,00
66	Charges financières	0,00	0,00	0,00	0,00	0,00
67	Charges exceptionnelles	0,00	0,00	0,00	0,00	0,00
68	Dot. aux amortissements et provisions	0,00	0,00	0,00	0,00	0,00
	Restes à réaliser au 31/12	0,00	0,00	0,00	0,00	0,00
	RECETTES					
	Réalisations	0,00	0,00	0,00	0,00	0,00
002	Résultat de fonctionnement reporté	0,00	0,00	0,00	0,00	0,00
013	Atténuations de charges	0,00	0,00	0,00	0,00	0,00
042	Opérat* ordre transfert entre sections	0,00	0,00	0,00	0,00	0,00
043	Opérat* ordre intérieur de la section	0,00	0,00	0,00	0,00	0,00
70	Produits des services du domaine, vente	0,00	0,00	0,00	0,00	0,00
73	Impôts et taxes	0,00	0,00	0,00	0,00	0,00
74	Dotations et participations	0,00	0,00	0,00	0,00	0,00
75	Autres produits de gestion courante	0,00	0,00	0,00	0,00	0,00
76	Produits financiers	0,00	0,00	0,00	0,00	0,00
77	Produits exceptionnels	0,00	0,00	0,00	0,00	0,00
78	Reprise sur amortissements et provisions	0,00	0,00	0,00	0,00	0,00
	Restes à réaliser au 31/12	0,00	0,00	0,00	0,00	0,00
	SOLDE (3)	0,00	0,00	0,00	0,00	0,00

(2)	Libellé	810 Services communs	811 Eau et assainissement	812 Collecte et traitement ordures ménagères	813 Propreté urbaine	814 Eclairage public	815 Transports urbains	816 Autres réseaux et services divers
	DEPENSES	0,00	0,00	0,00	0,00	0,00	0,00	0,00
	Restes à réaliser au 31/12	0,00	0,00	0,00	0,00	0,00	0,00	0,00

REÇU EN PREFECTURE

le 19/04/2023

Application agréée E-legalite.com

(2)	Libellé	Sous-fonction 81						
		810 Services communs	811 Eau et assainissement	812 Collecte et traitement ordures ménagères	813 Propreté urbaine	814 Eclairage public	815 Transports urbains	816 Autres réseaux et services divers
	Réalisations	0,00	0,00	0,00	0,00	0,00	0,00	0,00
002	Résultat de fonctionnement reporté	0,00	0,00	0,00	0,00	0,00	0,00	0,00
011	Charges à caractère général	0,00	0,00	0,00	0,00	0,00	0,00	0,00
012	Charges de personnel, frais assimilés	0,00	0,00	0,00	0,00	0,00	0,00	0,00
014	Atténuations de produits	0,00	0,00	0,00	0,00	0,00	0,00	0,00
042	Opérat° ordre transfert entre sections	0,00	0,00	0,00	0,00	0,00	0,00	0,00
043	Opérat° ordre intérieur de la section	0,00	0,00	0,00	0,00	0,00	0,00	0,00
65	Autres charges de gestion courante	0,00	0,00	0,00	0,00	0,00	0,00	0,00
656	Frais fonctionnement des groupes d'élus	0,00	0,00	0,00	0,00	0,00	0,00	0,00
66	Charges financières	0,00	0,00	0,00	0,00	0,00	0,00	0,00
67	Charges exceptionnelles	0,00	0,00	0,00	0,00	0,00	0,00	0,00
68	Dot. aux amortissements et provisions	0,00	0,00	0,00	0,00	0,00	0,00	0,00
	Restes à réaliser au 31/12	0,00	0,00	0,00	0,00	0,00	0,00	0,00
	RECETTES	0,00	0,00	0,00	0,00	0,00	0,00	0,00
	Réalisations	0,00	0,00	0,00	0,00	0,00	0,00	0,00
002	Résultat de fonctionnement reporté	0,00	0,00	0,00	0,00	0,00	0,00	0,00
013	Atténuations de charges	0,00	0,00	0,00	0,00	0,00	0,00	0,00
042	Opérat° ordre transfert entre sections	0,00	0,00	0,00	0,00	0,00	0,00	0,00
043	Opérat° ordre intérieur de la section	0,00	0,00	0,00	0,00	0,00	0,00	0,00
70	Produits des services, du domaine, vente	0,00	0,00	0,00	0,00	0,00	0,00	0,00
73	Impôts et taxes	0,00	0,00	0,00	0,00	0,00	0,00	0,00
74	Dotations et participations	0,00	0,00	0,00	0,00	0,00	0,00	0,00
75	Autres produits de gestion courante	0,00	0,00	0,00	0,00	0,00	0,00	0,00
76	Produits financiers	0,00	0,00	0,00	0,00	0,00	0,00	0,00
77	Produits exceptionnels	0,00	0,00	0,00	0,00	0,00	0,00	0,00
78	Reprise sur amortissements et provisions	0,00	0,00	0,00	0,00	0,00	0,00	0,00
	Restes à réaliser au 31/12	0,00	0,00	0,00	0,00	0,00	0,00	0,00
	SOLDE (3)	0,00	0,00	0,00	0,00	0,00	0,00	0,00

(2)	Libellé	Sous-fonction 82					Sous fonction 83					
		820 Services communs	821 Equipements de voirie	822 Voirie communale et routes	823 Espaces verts urbains	824 Autres opérations d'aménagement urbain	830 Services communs	831 Aménagement des eaux	832 Act° spécif. lutte contre la pollution	833 Préservation du milieu naturel		
	DEPENSES											
	Réalisations	0,00	0,00	0,00	0,00	0,00	0,00	0,00	0,00	0,00	0,00	0,00
002	Résultat de fonctionnement reporté	0,00	0,00	0,00	0,00	0,00	0,00	0,00	0,00	0,00	0,00	0,00
011	Charges à caractère général	0,00	0,00	0,00	0,00	0,00	0,00	0,00	0,00	0,00	0,00	0,00
012	Charges de personnel, frais assimilés	0,00	0,00	0,00	0,00	0,00	0,00	0,00	0,00	0,00	0,00	0,00
014	Atténuations de produits	0,00	0,00	0,00	0,00	0,00	0,00	0,00	0,00	0,00	0,00	0,00
042	Opérat° ordre transfert entre sections	0,00	0,00	0,00	0,00	0,00	0,00	0,00	0,00	0,00	0,00	0,00
043	Opérat° ordre intérieur de la section	0,00	0,00	0,00	0,00	0,00	0,00	0,00	0,00	0,00	0,00	0,00
65	Autres charges de gestion courante	0,00	0,00	0,00	0,00	0,00	0,00	0,00	0,00	0,00	0,00	0,00
656	Frais fonctionnement des groupes d'éclus	0,00	0,00	0,00	0,00	0,00	0,00	0,00	0,00	0,00	0,00	0,00
66	Charges financières	0,00	0,00	0,00	0,00	0,00	0,00	0,00	0,00	0,00	0,00	0,00
67	Charges exceptionnelles	0,00	0,00	0,00	0,00	0,00	0,00	0,00	0,00	0,00	0,00	0,00
68	Dot. aux amortissements et provisions	0,00	0,00	0,00	0,00	0,00	0,00	0,00	0,00	0,00	0,00	0,00
	Restes à réaliser au 31/12	0,00	0,00	0,00	0,00	0,00	0,00	0,00	0,00	0,00	0,00	0,00
	RECETTES											
	Réalisations	0,00	0,00	0,00	0,00	0,00	0,00	0,00	0,00	0,00	0,00	0,00
002	Résultat de fonctionnement reporté	0,00	0,00	0,00	0,00	0,00	0,00	0,00	0,00	0,00	0,00	0,00
013	Atténuations de charges	0,00	0,00	0,00	0,00	0,00	0,00	0,00	0,00	0,00	0,00	0,00
042	Opérat° ordre transfert entre sections	0,00	0,00	0,00	0,00	0,00	0,00	0,00	0,00	0,00	0,00	0,00
043	Opérat° ordre intérieur de la section	0,00	0,00	0,00	0,00	0,00	0,00	0,00	0,00	0,00	0,00	0,00
70	Produits des services, du domaine, vente	0,00	0,00	0,00	0,00	0,00	0,00	0,00	0,00	0,00	0,00	0,00
73	Impôts et taxes	0,00	0,00	0,00	0,00	0,00	0,00	0,00	0,00	0,00	0,00	0,00
74	Dotations et participations	0,00	0,00	0,00	0,00	0,00	0,00	0,00	0,00	0,00	0,00	0,00
75	Autres produits de gestion courante	0,00	0,00	0,00	0,00	0,00	0,00	0,00	0,00	0,00	0,00	0,00
76	Produits financiers	0,00	0,00	0,00	0,00	0,00	0,00	0,00	0,00	0,00	0,00	0,00
77	Produits exceptionnels	0,00	0,00	0,00	0,00	0,00	0,00	0,00	0,00	0,00	0,00	0,00
78	Reprise sur amortissements et provisions	0,00	0,00	0,00	0,00	0,00	0,00	0,00	0,00	0,00	0,00	0,00
	Restes à réaliser au 31/12	0,00	0,00	0,00	0,00	0,00	0,00	0,00	0,00	0,00	0,00	0,00
	SOLDE (3)	0,00	0,00	0,00	0,00	0,00	0,00	0,00	0,00	0,00	0,00	0,00

(1) La production de cet état est obligatoire pour les communes de 3 500 habitants et plus, les groupements comprenant au moins une telle commune, leurs établissements et services administratifs hormis les caisses des écoles et les services à activité unique érigés en établissement public ou budget annexe (L. 2312-3, R. 2311-1 et R. 2311-10). Dans les communes de 3 500 habitants et plus, le croisement par fonction est fait à un chiffre (correspondant à la fonction). Dans les communes de 10 000 habitants et plus, le croisement par fonction est fait au niveau le plus détaillé de la nomenclature fonctionnelle (sous-fonction ou rubrique). Les groupements et leurs établissements publics suivent les règles de production et de présentation applicables à la commune membre comptant le plus grand nombre d'habitants (articles L. 5211-36 a1 et R. 5211-14 + L. 5711-1 et R. 5711-2 du CGCT).

(2) Le croisement par nature est fait au niveau de chacun des articles budgétaires.

(3) Le solde correspond à la différence entre les recettes et les dépenses. Les dépenses et les recettes correspondent à la somme des dépenses et des réalisations ainsi que des restes à réaliser et des reports (ligne budgétaire 001 et 002). Les lignes reports 001 et 002 apparaissent à la colonne 01-Non ventilables.

IV – ANNEXES

IV

ELEMENTS DU BILAN
PRESENTATION CROISEE PAR FONCTION (1) – DETAIL FONCTIONNEMENT

A1.1

FONCTION 9 – Action économique

(2)	Libellé	90 Interventions économiques	91 Foire et marchés	92 Aides à l'agriculture et aux industries	93 Aides à l'énergie, indus. manufact., BTP	94 Aides commerce et services marchands	95 Aides au tourisme	96 Aides aux services publics	97 Plan de relance (crise sanitaire)	Total
	DEPENSES									
	Réalisations	0,00	0,00	0,00	0,00	0,00	0,00	0,00	0,00	0,00
002	Résultat de fonctionnement reporté	0,00	0,00	0,00	0,00	0,00	0,00	0,00	0,00	0,00
011	Charges à caractère général	0,00	0,00	0,00	0,00	0,00	0,00	0,00	0,00	0,00
012	Charges de personnel, frais assimilés	0,00	0,00	0,00	0,00	0,00	0,00	0,00	0,00	0,00
014	Atténuations de produits	0,00	0,00	0,00	0,00	0,00	0,00	0,00	0,00	0,00
042	Opérat° ordre transfert entre sections	0,00	0,00	0,00	0,00	0,00	0,00	0,00	0,00	0,00
043	Opérat° ordre intérieur de la section	0,00	0,00	0,00	0,00	0,00	0,00	0,00	0,00	0,00
65	Autres charges de gestion courante	0,00	0,00	0,00	0,00	0,00	0,00	0,00	0,00	0,00
656	Frais fonctionnement des groupes d'élus	0,00	0,00	0,00	0,00	0,00	0,00	0,00	0,00	0,00
66	Charges financières	0,00	0,00	0,00	0,00	0,00	0,00	0,00	0,00	0,00
67	Charges exceptionnelles	0,00	0,00	0,00	0,00	0,00	0,00	0,00	0,00	0,00
68	Dot. aux amortissements et provisions	0,00	0,00	0,00	0,00	0,00	0,00	0,00	0,00	0,00
	Restes à réaliser au 31/12	0,00	0,00	0,00	0,00	0,00	0,00	0,00	0,00	0,00
	RECETTES									
	Réalisations	0,00	0,00	0,00	0,00	0,00	0,00	0,00	0,00	0,00
002	Résultat de fonctionnement reporté	0,00	0,00	0,00	0,00	0,00	0,00	0,00	0,00	0,00
013	Atténuations de charges	0,00	0,00	0,00	0,00	0,00	0,00	0,00	0,00	0,00
042	Opérat° ordre transfert entre sections	0,00	0,00	0,00	0,00	0,00	0,00	0,00	0,00	0,00
043	Opérat° ordre intérieur de la section	0,00	0,00	0,00	0,00	0,00	0,00	0,00	0,00	0,00
70	Produits des services, du domaine, vente	0,00	0,00	0,00	0,00	0,00	0,00	0,00	0,00	0,00
73	Impôts et taxes	0,00	0,00	0,00	0,00	0,00	0,00	0,00	0,00	0,00
74	Dotations et participations	0,00	0,00	0,00	0,00	0,00	0,00	0,00	0,00	0,00

ARTOIS MOBILITES - AM62 M14 Principal - CA - 2022

(2)	Libellé	90 Interventions économiques	91 Foire et marchés	92 Aides à l'agriculture et aux industries	93 Aides à l'énergie, indus. manufact., BTP	94 Aides commerce et services marchands	95 Aides au tourisme	96 Aides aux services publics	97 Plan de relance (crise sanitaire)	Total
75	Autres produits de gestion courante	0,00	0,00	0,00	0,00	0,00	0,00	0,00	0,00	0,00
76	Produits financiers	0,00	0,00	0,00	0,00	0,00	0,00	0,00	0,00	0,00
77	Produits exceptionnels	0,00	0,00	0,00	0,00	0,00	0,00	0,00	0,00	0,00
78	Reprise sur amortissements et provisions	0,00	0,00	0,00	0,00	0,00	0,00	0,00	0,00	0,00
	Restes à réaliser au 31/12	0,00	0,00	0,00	0,00	0,00	0,00	0,00	0,00	0,00
	SOLDE (3)	0,00	0,00	0,00	0,00	0,00	0,00	0,00	0,00	0,00

(1) La production de cet état est obligatoire pour les communes de 3 500 habitants et plus, les groupements comprenant au moins une telle commune, leurs établissements et services administratifs hormis les caisses des écoles et les services à activité unique érigés en établissement public ou budget annexe (L. 2312-3, R. 2311-1 et R. 2311-10). Dans les communes de 3 500 habitants et plus, le croisement par fonction est fait à un chiffre (correspondant à la fonction). Dans les communes de 10 000 habitants et plus, le croisement par fonction est fait au niveau le plus détaillé de la nomenclature fonctionnelle (sous-fonction ou rubrique). Les groupements et leurs établissements publics suivent les règles de production et de présentation applicables à la commune membre comptant le plus grand nombre d'habitants (articles L. 5211-36 et R. 5211-14 + L. 5711-1 et R. 5711-2 du CGCT).

(2) Le croisement par nature est fait au niveau de chacun des articles budgétaires.

(3) Le solde correspond à la différence entre les recettes et les dépenses. Les dépenses et les recettes correspondent à la somme des dépenses et des Réalisations ainsi que des restes à réaliser et des reports (ligne budgétaire 001 et 002). Les lignes reports 001 et 002 apparaissent à la colonne 01-Non ventilables.

IV - ANNEXES

IV

ELEMENTS DU BILAN

PRESENTATION CROISEE PAR FONCTION - DETAIL INVESTISSEMENT

A1.2

FONCTION 0 - Services généraux des administrations publiques locales

(1)	Libellé	01 Opérations non ventilables	02 Administration générale	03 Justice	04 Coopérat° décentralisée, act° européen,	05 Plan de relance (crise sanitaire)	Total
	DEPENSES (2)						
	Réalisations	0,00	6 148 077,69	0,00	0,00	0,00	6 148 077,69
001	Solde d'exécution sect° d'investissement	0,00	3 920 508,62	0,00	0,00	0,00	3 920 508,62
010	Stocks	0,00	0,00	0,00	0,00	0,00	0,00
040	Opérat° ordre transfert entre sections	0,00	0,00	0,00	0,00	0,00	0,00
041	Opérations patrimoniales	0,00	0,00	0,00	0,00	0,00	0,00
2314	Constructions sur sol d'autrui	0,00	29 763,18	0,00	0,00	0,00	29 763,18
10	Dotations, fonds divers et réserves	0,00	29 763,18	0,00	0,00	0,00	29 763,18
13	Subventions d'investissement	0,00	0,00	0,00	0,00	0,00	0,00
16	Emprunts et dettes assimilées	0,00	0,00	0,00	0,00	0,00	0,00
1641	Emprunts en euros	0,00	1 894 266,62	0,00	0,00	0,00	1 894 266,62
18	Compte de liaison : affectat° (BA, Régie)	0,00	1 894 266,62	0,00	0,00	0,00	1 894 266,62
20	Immobilisations incorporelles	0,00	0,00	0,00	0,00	0,00	0,00
2031	Frais d'études	0,00	12 600,00	0,00	0,00	0,00	12 600,00
204	Subventions d'équipement versées	0,00	12 600,00	0,00	0,00	0,00	12 600,00
21	Immobilisations corporelles	0,00	0,00	0,00	0,00	0,00	0,00
2145	Construct° sol autrui - installat° génér.	0,00	296 543,08	0,00	0,00	0,00	296 543,08
22	Immobilisations reçues en affectation	0,00	296 543,08	0,00	0,00	0,00	296 543,08
23	Immobilisations en cours	0,00	0,00	0,00	0,00	0,00	0,00
2314	Constructions sur sol d'autrui	0,00	341 781,97	0,00	0,00	0,00	341 781,97
26	Participat° et créances rattachées	0,00	341 781,97	0,00	0,00	0,00	341 781,97
27	Autres immobilisations financières	0,00	0,00	0,00	0,00	0,00	0,00
	Opérations d'équipement	0,00	0,00	0,00	0,00	0,00	0,00
	Opérations pour compte de tiers	0,00	0,00	0,00	0,00	0,00	0,00
458104	Délégation MOA LIEVIN effac enouibis B1.3.5	0,00	1 345 553,77	0,00	0,00	0,00	1 345 553,77
458116	Délégation MOA ARTOISCOMM Piste cyclable	0,00	411 291,78	0,00	0,00	0,00	411 291,78
	Restes à réaliser au 31/12	0,00	934 261,99	0,00	0,00	0,00	934 261,99
	RECETTES (2)						
	Réalisations	0,00	2 227 569,07	0,00	0,00	0,00	2 227 569,07
	Solde d'exécution sect° d'investissement	0,00	8 372 798,58	0,00	29 763,18	0,00	8 402 561,76
001	Stocks	0,00	2 851 066,02	0,00	29 763,18	0,00	2 880 829,20
010	Stocks	0,00	1 710 721,44	0,00	0,00	0,00	1 710 721,44
		0,00	0,00	0,00	0,00	0,00	0,00

(1)	Libellé	01 Opérations non ventilables	02 Administration générale	03 Justice	04 Coopérat° décentralisée, act° européen.	05 Plan de relance (crise sanitaire)	Total
040	Opérat° ordre transfert entre sections	0,00	40 813,56	0,00	0,00	0,00	40 813,56
28031	Frais d'études	0,00	6 912,00	0,00	0,00	0,00	6 912,00
28033	Frais d'insertion	0,00	540,00	0,00	0,00	0,00	540,00
28051	Concessions et droits similaires	0,00	10 720,88	0,00	0,00	0,00	10 720,88
28135	Installations générales; agencements, ...	0,00	1 388,44	0,00	0,00	0,00	1 388,44
28158	Autres installat°, matériel et outillage	0,00	18,37	0,00	0,00	0,00	18,37
28181	Installations générales, aménagt divers	0,00	910,80	0,00	0,00	0,00	910,80
28183	Matériel de bureau et informatique	0,00	13 674,74	0,00	0,00	0,00	13 674,74
28184	Mobilier	0,00	4 849,95	0,00	0,00	0,00	4 849,95
28188	Autres immo. corporelles	0,00	1 798,38	0,00	0,00	0,00	1 798,38
041	Opérations patrimoniales	0,00	0,00	0,00	29 763,18	0,00	29 763,18
238	Avances versées commandes immo. incorp.	0,00	0,00	0,00	29 763,18	0,00	29 763,18
10	Dotations, fonds divers et réserves	0,00	456 800,02	0,00	0,00	0,00	456 800,02
10222	FCTVA	0,00	456 800,02	0,00	0,00	0,00	456 800,02
13	Subventions d'investissement	0,00	0,00	0,00	0,00	0,00	0,00
16	Emprunts et dettes assimilées	0,00	0,00	0,00	0,00	0,00	0,00
18	Compte de liaison : affectat° (BA,régie)	0,00	0,00	0,00	0,00	0,00	0,00
20	Immobilisations incorporelles	0,00	0,00	0,00	0,00	0,00	0,00
204	Subventions d'équipement versées	0,00	0,00	0,00	0,00	0,00	0,00
21	Immobilisations corporelles	0,00	0,00	0,00	0,00	0,00	0,00
22	Immobilisations reçues en affectation	0,00	0,00	0,00	0,00	0,00	0,00
23	Immobilisations en cours	0,00	0,00	0,00	0,00	0,00	0,00
26	Participat° et créances rattachées	0,00	0,00	0,00	0,00	0,00	0,00
27	Autres immobilisations financières	0,00	0,00	0,00	0,00	0,00	0,00
Opérations pour compte de tiers							
458201	Délégation MOA dévolements réseaux Artois	0,00	642 731,00	0,00	0,00	0,00	642 731,00
458202	Délégation MOA dévolements réseaux CAHC	0,00	0,00	0,00	0,00	0,00	0,00
458204	Délégation MOA LIEVIN effac enfouiss B1.3.5	0,00	75 147,00	0,00	0,00	0,00	75 147,00
458206	Délégation FOUQUIERES LENS effac enfouiss B1.3.5	0,00	62 395,00	0,00	0,00	0,00	62 395,00
458207	Délégation NOYELLES/LENS effac enfouiss B1.3.5	0,00	99 695,00	0,00	0,00	0,00	99 695,00
458210	Délégation HENIN effac enfouiss B1.3.5	0,00	267 419,00	0,00	0,00	0,00	267 419,00
458216	Délégation MOA ARTOISCOMM Piste cyclable	0,00	0,00	0,00	0,00	0,00	0,00
458228	Délégation MOA CARVIN effacement et éclairage public	0,00	117 376,00	0,00	0,00	0,00	117 376,00
458231	DELEGATION HAILLICOURT	0,00	20 699,00	0,00	0,00	0,00	20 699,00
Restes à réaliser au 31/12		0,00	5 521 732,56	0,00	0,00	0,00	5 521 732,56
SOLDE (2)		0,00	2 224 720,89	0,00	29 763,18	0,00	2 254 484,07

(1)	Libellé	Sous-fonction 02							Sous-fonction 04	
		020 Administrat* générale collectivité	021 Assemblée locale	022 Administration générale de l'état	023 Information, communication, publicité	024 Fêtes et cérémonies	025 Aides aux assoc. (non classées ailleurs)	026 Cimetières et pompes funébres	041 Subvention globale	043 Autres act* de coopérat* décentralisés
	DEPENSES (2)									
	Réalisations	6 148 077,69	0,00	0,00	0,00	0,00	0,00	0,00	0,00	0,00
001	Solde d'exécution sect* d'investissement	3 920 508,62	0,00	0,00	0,00	0,00	0,00	0,00	0,00	0,00
010	Stocks	0,00	0,00	0,00	0,00	0,00	0,00	0,00	0,00	0,00
040	Opérat* ordre transfert entre sections	0,00	0,00	0,00	0,00	0,00	0,00	0,00	0,00	0,00
041	Opérations patrimoniales	29 763,18	0,00	0,00	0,00	0,00	0,00	0,00	0,00	0,00
2314	Constructions sur sol d'autrui	29 763,18	0,00	0,00	0,00	0,00	0,00	0,00	0,00	0,00
10	Dotations, fonds divers et réserves	0,00	0,00	0,00	0,00	0,00	0,00	0,00	0,00	0,00
13	Subventions	0,00	0,00	0,00	0,00	0,00	0,00	0,00	0,00	0,00
16	Emprunts et dettes assimilées	1 894 266,62	0,00	0,00	0,00	0,00	0,00	0,00	0,00	0,00
1641	Emprunts en euros	1 894 266,62	0,00	0,00	0,00	0,00	0,00	0,00	0,00	0,00
18	Compte de liaison : affectat* (BA,régie)	0,00	0,00	0,00	0,00	0,00	0,00	0,00	0,00	0,00
20	Immobilisations	12 600,00	0,00	0,00	0,00	0,00	0,00	0,00	0,00	0,00
	Incorporelles									
2031	Frais d'études	12 600,00	0,00	0,00	0,00	0,00	0,00	0,00	0,00	0,00
204	Subventions d'équipement versées	0,00	0,00	0,00	0,00	0,00	0,00	0,00	0,00	0,00
21	Immobilisations corporelles	296 543,08	0,00	0,00	0,00	0,00	0,00	0,00	0,00	0,00
2145	Construct* sol autrui - Installat* génér.	296 543,08	0,00	0,00	0,00	0,00	0,00	0,00	0,00	0,00
22	Immobilisations reçues en affectation	0,00	0,00	0,00	0,00	0,00	0,00	0,00	0,00	0,00
23	Immobilisations en cours	341 781,97	0,00	0,00	0,00	0,00	0,00	0,00	0,00	0,00
2314	Constructions sur sol d'autrui	341 781,97	0,00	0,00	0,00	0,00	0,00	0,00	0,00	0,00
26	Participat* et créances rattachées	0,00	0,00	0,00	0,00	0,00	0,00	0,00	0,00	0,00
27	Autres immobilisations financières	0,00	0,00	0,00	0,00	0,00	0,00	0,00	0,00	0,00
	Opérations d'équipement	0,00	0,00	0,00	0,00	0,00	0,00	0,00	0,00	0,00
	Opérations pour compte de tiers	1 345 553,77	0,00	0,00	0,00	0,00	0,00	0,00	0,00	0,00
458104	Délégation MCA LIEVIN effac entoussé B1.3.5	411 291,78	0,00	0,00	0,00	0,00	0,00	0,00	0,00	0,00

(1)	Libellé	Sous-fonction 02										Sous-fonction 04	
		020 Administrat* générale collectivité	021 Assemblée locale	022 Administration générale de l'état	023 Information, communication, publicité	024 Fêtes et cérémonies	025 Aides aux assoc. (non classées ailleurs)	026 Cimetières et pompes funébres	041 Subvention globale	048 Autres act* de coopérat* décentralisés			
459116	Délégation MOA ARTOISCOMM Piste cyclable	934 261,99	0,00	0,00	0,00	0,00	0,00	0,00	0,00	0,00	0,00	0,00	0,00
	Restes à réaliser au 31/12	2 227 569,07	0,00	0,00	0,00	0,00	0,00	0,00	0,00	0,00	0,00	0,00	0,00
	RECETTES (2)	8 372 798,58	0,00	0,00	0,00	0,00	0,00	29 763,18	0,00	0,00	0,00	0,00	0,00
001	Réalisations	2 851 066,02	0,00	0,00	0,00	0,00	0,00	0,00	0,00	0,00	0,00	0,00	0,00
	Solde d'exécution sect* d'investissement	1 710 721,44	0,00	0,00	0,00	0,00	0,00	0,00	0,00	0,00	0,00	0,00	0,00
010	Stocks	0,00	0,00	0,00	0,00	0,00	0,00	0,00	0,00	0,00	0,00	0,00	0,00
040	Opérat* ordre transfert entre sections	40 813,56	0,00	0,00	0,00	0,00	0,00	0,00	0,00	0,00	0,00	0,00	0,00
28031	Frais d'études	6 912,00	0,00	0,00	0,00	0,00	0,00	0,00	0,00	0,00	0,00	0,00	0,00
28033	Frais d'insertion	540,00	0,00	0,00	0,00	0,00	0,00	0,00	0,00	0,00	0,00	0,00	0,00
28051	Concessions et droits similaires	10 720,88	0,00	0,00	0,00	0,00	0,00	0,00	0,00	0,00	0,00	0,00	0,00
28135	Installations générales, agencements, ...	1 388,44	0,00	0,00	0,00	0,00	0,00	0,00	0,00	0,00	0,00	0,00	0,00
28156	Autres installat*, matériel et outillage	18,37	0,00	0,00	0,00	0,00	0,00	0,00	0,00	0,00	0,00	0,00	0,00
28181	Installations générales, aménagt divers	910,80	0,00	0,00	0,00	0,00	0,00	0,00	0,00	0,00	0,00	0,00	0,00
28183	Matériel de bureau et informatique	13 674,74	0,00	0,00	0,00	0,00	0,00	0,00	0,00	0,00	0,00	0,00	0,00
28184	Mobilier	4 849,95	0,00	0,00	0,00	0,00	0,00	0,00	0,00	0,00	0,00	0,00	0,00
28188	Autres immo. corporelles	1 798,38	0,00	0,00	0,00	0,00	0,00	0,00	0,00	0,00	0,00	0,00	0,00
041	Opérations patrimoniales	0,00	0,00	0,00	0,00	0,00	0,00	0,00	0,00	0,00	0,00	29 763,18	0,00
238	Avances versées commandes immo. incorp.	0,00	0,00	0,00	0,00	0,00	0,00	0,00	0,00	0,00	0,00	29 763,18	0,00
10	Dotations, fonds divers et réserves	456 800,02	0,00	0,00	0,00	0,00	0,00	0,00	0,00	0,00	0,00	0,00	0,00
10222	FACTVA	456 800,02	0,00	0,00	0,00	0,00	0,00	0,00	0,00	0,00	0,00	0,00	0,00
13	Subventions d'investissement	0,00	0,00	0,00	0,00	0,00	0,00	0,00	0,00	0,00	0,00	0,00	0,00
16	Emprunts et dettes assimilées	0,00	0,00	0,00	0,00	0,00	0,00	0,00	0,00	0,00	0,00	0,00	0,00
18	Compte de liaison : affectat* (BA,régie)	0,00	0,00	0,00	0,00	0,00	0,00	0,00	0,00	0,00	0,00	0,00	0,00
20	Immobilisations incorporelles	0,00	0,00	0,00	0,00	0,00	0,00	0,00	0,00	0,00	0,00	0,00	0,00
204		0,00	0,00	0,00	0,00	0,00	0,00	0,00	0,00	0,00	0,00	0,00	0,00

(1)	Libellé	020		021	022	Sous-fonction 02		024	025	026	Sous-fonction 04	
		Administrat° générale collectivité	Assemblée locale			Administration générale de l'état	Information, communication, publicité				Fêtes et cérémonies	Aides aux assoc. (non classées ailleurs)
	Subventions d'équipement versées											
21	Immobilisations corporelles	0,00	0,00		0,00		0,00		0,00	0,00		0,00
22	Immobilisations reçues en affectation	0,00	0,00		0,00		0,00		0,00	0,00		0,00
23	Immobilisations en cours	0,00	0,00		0,00		0,00		0,00	0,00		0,00
26	Participat° et créances rattachées	0,00	0,00		0,00		0,00		0,00	0,00		0,00
27	Autres immobilisations financières	0,00	0,00		0,00		0,00		0,00	0,00		0,00
	Opérations pour compte de tiers	642 731,00	0,00		0,00		0,00		0,00	0,00		0,00
458201	Délégation MOA dévolements réseaux Artois	0,00	0,00		0,00		0,00		0,00	0,00		0,00
458202	Délégation MOA dévolements réseaux CAHC	0,00	0,00		0,00		0,00		0,00	0,00		0,00
458204	Délégation MOA LIEVIN effac enfouiss B1.3.5	75 147,00	0,00		0,00		0,00		0,00	0,00		0,00
458206	Délégation FOUQUIERES LENS effac enfouiss B1.3.5	62 395,00	0,00		0,00		0,00		0,00	0,00		0,00
458207	Délégation NOYELLES/LENS effac enfouiss B1.3.5	99 695,00	0,00		0,00		0,00		0,00	0,00		0,00
458210	Délégation HENIN effac enfouiss B1.3.5	267 419,00	0,00		0,00		0,00		0,00	0,00		0,00
458216	Délégation MOA ARTOISCOMM Piste cyclable	0,00	0,00		0,00		0,00		0,00	0,00		0,00
458228	Délégation MOA CARVIN effacement et éclairage public	117 376,00	0,00		0,00		0,00		0,00	0,00		0,00
458231	DELEGATION HALLICOURT	20 699,00	0,00		0,00		0,00		0,00	0,00		0,00
	Restes à réaliser au 31/12	5 521 732,56	0,00		0,00		0,00		0,00	0,00		0,00
	SOLDE (2)	2 224 720,89	0,00		0,00		0,00		0,00	0,00		29 763,18

(1) Pour le croisement par nature, le détail est fait selon le niveau de vote choisi par l'assemblée délibérante (chapitre, article ou article spécialisé).

(2) Le solde correspond à la différence entre les recettes et les dépenses. Les dépenses et les recettes correspondent à la somme des dépenses et des recettes de l'exercice ainsi que des restes à réaliser et des reports (lignes budgétaires 001 et 002). Les lignes reports 001 et 002 apparaissent à la colonne 01-Non ventilables.

REÇU EN PREFECTURE

le 19/04/2023

Application agréée E-legalite.com

IV – ANNEXES

IV

ELEMENTS DU BILAN

PRESENTATION CROISEE PAR FONCTION – DETAIL INVESTISSEMENT

A1.2

FONCTION 1 – Sécurité et salubrité publiques

(1)	Libellé	11 Sécurité intérieure	12 Hygiène et salubrité publique	13 Plan de relance (crise sanitaire)	Total
	DEPENSES (2)				
	Réalisations	0,00	0,00	0,00	0,00
001	Solde d'exécution sect' d'investissement	0,00	0,00	0,00	0,00
010	Stocks	0,00	0,00	0,00	0,00
040	Opérat° ordre transfert entre sections	0,00	0,00	0,00	0,00
041	Opérations patrimoniales	0,00	0,00	0,00	0,00
10	Dotations, fonds divers et réserves	0,00	0,00	0,00	0,00
13	Subventions d'investissement	0,00	0,00	0,00	0,00
16	Emprunts et dettes assimilées	0,00	0,00	0,00	0,00
18	Compte de liaison : affectat° (BA,régie)	-0,00	0,00	0,00	0,00
20	Immobilisations incorporelles	0,00	0,00	0,00	0,00
204	Subventions d'équipement versées	0,00	0,00	0,00	0,00
21	Immobilisations corporelles	0,00	0,00	0,00	0,00
22	Immobilisations reçues en affectation	0,00	0,00	0,00	0,00
23	Immobilisations en cours	0,00	-0,00	0,00	0,00
26	Participat° et créances rattachées	0,00	0,00	0,00	0,00
27	Autres immobilisations financières	0,00	0,00	0,00	0,00
	Opérations d'équipement	0,00	0,00	0,00	0,00
	Opérations pour compte de tiers	0,00	0,00	0,00	0,00
	Restes à réaliser au 31/12	0,00	0,00	0,00	0,00
	RECETTES (2)				
	Réalisations	0,00	0,00	0,00	0,00
001	Solde d'exécution sect' d'investissement	0,00	0,00	0,00	0,00
010	Stocks	0,00	0,00	0,00	0,00
040	Opérat° ordre transfert entre sections	0,00	0,00	0,00	0,00
041	Opérations patrimoniales	0,00	0,00	0,00	0,00
10	Dotations, fonds divers et réserves	0,00	0,00	0,00	0,00
13	Subventions d'investissement	0,00	0,00	0,00	0,00
16	Emprunts et dettes assimilées	0,00	0,00	0,00	0,00
18	Compte de liaison : affectat° (BA,régie)	0,00	0,00	0,00	0,00
20	Immobilisations incorporelles	0,00	0,00	0,00	0,00

(1)	Libellé	11 Sécurité intérieure	12 Hygiène et salubrité publique	13 Plan de relance (crise sanitaire)	Total
204	Subventions d'équipement versées	0,00	0,00	0,00	0,00
21	Immobilisations corporelles	0,00	0,00	0,00	0,00
22	Immobilisations reçues en affectation	0,00	0,00	0,00	0,00
23	Immobilisations en cours	0,00	0,00	0,00	0,00
26	Participat* et créances rattachées	0,00	0,00	0,00	0,00
27	Autres immobilisations financières	0,00	0,00	0,00	0,00
Opérations pour compte de tiers		0,00	0,00	0,00	0,00
Restes à réaliser au 31/12		0,00	0,00	0,00	0,00
SOLDE (2)		0,00	0,00	0,00	0,00

(1)	Libellé	Sous-fonction 11				114 Autres services de protection civile
		110 Services communs	111 Police nationale	112 Police municipale	113 Pompiers, incendies et secours	
DEPENSES (2)						
Réalizations						
001	Solde d'exécution sect* d'investissement	0,00	0,00	0,00	0,00	0,00
010	Stocks	0,00	0,00	0,00	0,00	0,00
040	Opérat* ordre transfert entre sections	0,00	0,00	0,00	0,00	0,00
041	Opérations patrimoniales	0,00	0,00	0,00	0,00	0,00
10	Dotations, fonds divers et réserves	0,00	0,00	0,00	0,00	0,00
13	Subventions d'investissement	0,00	0,00	0,00	0,00	0,00
16	Emprunts et dettes assimilées	0,00	0,00	0,00	0,00	0,00
18	Compte de liaison : affectat* (B.A.régle)	0,00	0,00	0,00	0,00	0,00
20	Immobilisations incorporelles	0,00	0,00	0,00	0,00	0,00
204	Subventions d'équipement versées	0,00	0,00	0,00	0,00	0,00
21	Immobilisations corporelles	0,00	0,00	0,00	0,00	0,00
22	Immobilisations reçues en affectation	0,00	0,00	0,00	0,00	0,00
23	Immobilisations en cours	0,00	0,00	0,00	0,00	0,00
26	Participat* et créances rattachées	0,00	0,00	0,00	0,00	0,00
27	Autres immobilisations financières	0,00	0,00	0,00	0,00	0,00
Opérations d'équipement		0,00	0,00	0,00	0,00	0,00
Opérations pour compte de tiers		0,00	0,00	0,00	0,00	0,00
Restes à réaliser au 31/12		0,00	0,00	0,00	0,00	0,00
RECETTES (2)						
Réalizations						
001	Solde d'exécution sect* d'investissement	0,00	0,00	0,00	0,00	0,00
010	Stocks	0,00	0,00	0,00	0,00	0,00
040	Opérat* ordre transfert entre sections	0,00	0,00	0,00	0,00	0,00

(1)	Libellé	Sous-fonction 11				114 Autres services de protection civile
		110 Services communs	111 Police nationale	112 Police municipale	113 Pompiers, incendies et secours	
041	Opérations patrimoniales	0,00	0,00	0,00	0,00	0,00
10	Dotations, fonds divers et réserves	0,00	0,00	0,00	0,00	0,00
13	Subventions d'investissement	0,00	0,00	0,00	0,00	0,00
16	Emprunts et dettes assimilées	0,00	0,00	0,00	0,00	0,00
18	Compte de liaison : affectat* (BA,régie)	0,00	0,00	0,00	0,00	0,00
20	Immobilisations incorporelles	0,00	0,00	0,00	0,00	0,00
204	Subventions d'équipement versées	0,00	0,00	0,00	0,00	0,00
21	Immobilisations corporelles	0,00	0,00	0,00	0,00	0,00
22	Immobilisations reçues en affectation	0,00	0,00	0,00	0,00	0,00
23	Immobilisations en cours	0,00	0,00	0,00	0,00	0,00
26	Participat* et créances rattachées	0,00	0,00	0,00	0,00	0,00
27	Autres immobilisations financières	0,00	0,00	0,00	0,00	0,00
Opérations pour compte de tiers		0,00	0,00	0,00	0,00	0,00
Restes à réaliser au 31/12		0,00	0,00	0,00	0,00	0,00
SOLDE (2)		0,00	0,00	0,00	0,00	0,00

(1) Pour le croisement par nature, le détail est fait selon le niveau de vote choisi par l'assemblée délibérante (chapitre, article ou article spécialisé).

(2) Le solde correspond à la différence entre les recettes et les dépenses. Les dépenses et les recettes correspondent à la somme des dépenses et des recettes de l'exercice ainsi que des restes à réaliser et des reports (lignes budgétaires 001 et 002). Les lignes reports 001 et 002 apparaissent à la colonne 01-Non ventilables.

IV – ANNEXES

IV

ELEMENTS DU BILAN

PRESENTATION CROISEE PAR FONCTION – DETAIL INVESTISSEMENT

A1.2

FONCTION 2 – Enseignement - Formation

(1)	Libellé	20 Services communs	21 Enseignement du premier degré	22 Enseignement du deuxième degré	23 Enseignement supérieur	24 Formation continue	25 Services annexes de l'enseignement	26 Plan de relance (crise sanitaire)	Total
	DEPENSES (2)								
	Réalisations	0,00	0,00	0,00	0,00	0,00	0,00	0,00	0,00
001	Solde d'exécution sect* d'investissement	0,00	0,00	0,00	0,00	0,00	0,00	0,00	0,00
010	Stocks	0,00	0,00	0,00	0,00	0,00	0,00	0,00	0,00
040	Opérat* ordre transfert entre sections	0,00	0,00	0,00	0,00	0,00	0,00	0,00	0,00
041	Opérations patrimoniales	0,00	0,00	0,00	0,00	0,00	0,00	0,00	0,00
10	Dotations, fonds divers et réserves	0,00	0,00	0,00	0,00	0,00	0,00	0,00	0,00
13	Subventions d'investissement	0,00	0,00	0,00	0,00	0,00	0,00	0,00	0,00
16	Emprunts et dettes assimilées	0,00	0,00	0,00	0,00	0,00	0,00	0,00	0,00
18	Compte de liaison : affectat* (BA,régle)	0,00	0,00	0,00	0,00	0,00	0,00	0,00	0,00
20	Immobilisations incorporelles	0,00	0,00	0,00	0,00	0,00	0,00	0,00	0,00
204	Subventions d'équipement versées	0,00	0,00	0,00	0,00	0,00	0,00	0,00	0,00
21	Immobilisations corporelles	0,00	0,00	0,00	0,00	0,00	0,00	0,00	0,00
22	Immobilisations reçues en affectation	0,00	0,00	0,00	0,00	0,00	0,00	0,00	0,00
23	Immobilisations en cours	0,00	0,00	0,00	0,00	0,00	0,00	0,00	0,00
26	Participat* et créances rattachées	0,00	0,00	0,00	0,00	0,00	0,00	0,00	0,00
27	Autras immobilisations financières	0,00	0,00	0,00	0,00	0,00	0,00	0,00	0,00
	Opérations d'équipement	0,00	0,00	0,00	0,00	0,00	0,00	0,00	0,00
	Opérations pour compte de tiers	0,00	0,00	0,00	0,00	0,00	0,00	0,00	0,00
	Restes à réaliser au 31/12	0,00	0,00	0,00	0,00	0,00	0,00	0,00	0,00
	RECETTES (2)								
	Réalisations	0,00	0,00	0,00	0,00	0,00	0,00	0,00	0,00
001		0,00	0,00	0,00	0,00	0,00	0,00	0,00	0,00

(1)	Libellé	20 Services communs	21 Enseignement du premier degré	22 Enseignement du deuxième degré	23 Enseignement supérieur	24 Formation continue	25 Services annexes de l'enseignement	26 Plan de relance (crise sanitaire)	Total
	Solde d'exécution sect' d'investissement								
010	Stocks	0,00	0,00	0,00	0,00	0,00	0,00	0,00	0,00
040	Opérat° ordre transfert entre sections	0,00	0,00	0,00	0,00	0,00	0,00	0,00	0,00
041	Opérations patrimoniales	0,00	0,00	0,00	0,00	0,00	0,00	0,00	0,00
10	Dotations, fonds divers et réserves	0,00	0,00	0,00	0,00	0,00	0,00	0,00	0,00
13	Subventions d'investissement	0,00	0,00	0,00	0,00	0,00	0,00	0,00	0,00
16	Emprunts et dettes assimilées	0,00	0,00	0,00	0,00	0,00	0,00	0,00	0,00
18	Compte de liaison : affectat° (BA, régie)	0,00	0,00	0,00	0,00	0,00	0,00	0,00	0,00
20	Immobilisations incorporelles	0,00	0,00	0,00	0,00	0,00	0,00	0,00	0,00
204	Subventions d'équipement versées	0,00	0,00	0,00	0,00	0,00	0,00	0,00	0,00
21	Immobilisations corporelles	0,00	0,00	0,00	0,00	0,00	0,00	0,00	0,00
22	Immobilisations reçues en affectation	0,00	0,00	0,00	0,00	0,00	0,00	0,00	0,00
23	Immobilisations en cours	0,00	0,00	0,00	0,00	0,00	0,00	0,00	0,00
26	Participat° et créances rattachées	0,00	0,00	0,00	0,00	0,00	0,00	0,00	0,00
27	Autres immobilisations financières	0,00	0,00	0,00	0,00	0,00	0,00	0,00	0,00
	Opérations pour compte de tiers	0,00	0,00	0,00	0,00	0,00	0,00	0,00	0,00
	Restes à réaliser au 31/12	0,00	0,00	0,00	0,00	0,00	0,00	0,00	0,00
	SOLDE (2)	0,00	0,00	0,00	0,00	0,00	0,00	0,00	0,00

(1)	Libellé	Sous-fonction 21			Sous-fonction 25				255 Classes de découverte et autres services
		211 Ecoles maternelles	212 Ecoles primaires	213 Classes regroupées	251 Hébergement et restauration scolaire	252 Transports scolaires	253 Sport scolaire	254 Médecine scolaire	
	DEPENSES (2)								
	Réalisations	0,00	0,00	0,00	0,00	0,00	0,00	0,00	0,00
001	Solde d'exécution sect' d'investissement	0,00	0,00	0,00	0,00	0,00	0,00	0,00	0,00
010	Stocks	0,00	0,00	0,00	0,00	0,00	0,00	0,00	0,00
040	Opérat° ordre transfert entre sections	0,00	0,00	0,00	0,00	0,00	0,00	0,00	0,00
041	Opérations patrimoniales	0,00	0,00	0,00	0,00	0,00	0,00	0,00	0,00
10	Dotations, fonds divers et réserves	0,00	0,00	0,00	0,00	0,00	0,00	0,00	0,00

(1)	Libellé	Sous-fonction 21			Sous-fonction 25				
		211 Ecoles maternelles	212 Ecoles primaires	213 Classes regroupées	251 Hébergement et restauration scolaire	252 Transports scolaires	253 Sport scolaire	254 Médecine scolaire	255 Classes de découverte et autres services
13	Subventions d'investissement	0,00	0,00	0,00	0,00	0,00	0,00	0,00	0,00
16	Emprunts et dettes assimilées	0,00	0,00	0,00	0,00	0,00	0,00	0,00	0,00
18	Compte de liaison : affectat* (BA,régie)	0,00	0,00	0,00	0,00	0,00	0,00	0,00	0,00
20	Immobilisations incorporelles	0,00	0,00	0,00	0,00	0,00	0,00	0,00	0,00
204	Subventions d'équipement versées	0,00	0,00	0,00	0,00	0,00	0,00	0,00	0,00
21	Immobilisations corporelles	0,00	0,00	0,00	0,00	0,00	0,00	0,00	0,00
22	Immobilisations reçues en affectation	0,00	0,00	0,00	0,00	0,00	0,00	0,00	0,00
23	Immobilisations en cours	0,00	0,00	0,00	0,00	0,00	0,00	0,00	0,00
26	Participat* et créances rattachées	0,00	0,00	0,00	0,00	0,00	0,00	0,00	0,00
27	Autres immobilisations financières	0,00	0,00	0,00	0,00	0,00	0,00	0,00	0,00
	Opérations d'équipement	0,00	0,00	0,00	0,00	0,00	0,00	0,00	0,00
	Opérations pour compte de tiers	0,00	0,00	0,00	0,00	0,00	0,00	0,00	0,00
	Restes à réaliser au 31/12	0,00	0,00	0,00	0,00	0,00	0,00	0,00	0,00
	RECETTES (2)								
	Réalisations								
001	Solde d'exécution sect* d'investissement	0,00	0,00	0,00	0,00	0,00	0,00	0,00	0,00
010	Stocks	0,00	0,00	0,00	0,00	0,00	0,00	0,00	0,00
040	Opérat* ordre transfert entre sections	0,00	0,00	0,00	0,00	0,00	0,00	0,00	0,00
041	Opérations patrimoniales	0,00	0,00	0,00	0,00	0,00	0,00	0,00	0,00
10	Dotations, fonds divers et réserves	0,00	0,00	0,00	0,00	0,00	0,00	0,00	0,00
13	Subventions d'investissement	0,00	0,00	0,00	0,00	0,00	0,00	0,00	0,00
16	Emprunts et dettes assimilées	0,00	0,00	0,00	0,00	0,00	0,00	0,00	0,00
18	Compte de liaison : affectat* (BA,régie)	0,00	0,00	0,00	0,00	0,00	0,00	0,00	0,00
20	Immobilisations incorporelles	0,00	0,00	0,00	0,00	0,00	0,00	0,00	0,00
204	Subventions d'équipement versées	0,00	0,00	0,00	0,00	0,00	0,00	0,00	0,00
21	Immobilisations corporelles	0,00	0,00	0,00	0,00	0,00	0,00	0,00	0,00
22	Immobilisations reçues en affectation	0,00	0,00	0,00	0,00	0,00	0,00	0,00	0,00
23	Immobilisations en cours	0,00	0,00	0,00	0,00	0,00	0,00	0,00	0,00
26	Participat* et créances rattachées	0,00	0,00	0,00	0,00	0,00	0,00	0,00	0,00
27	Autres immobilisations financières	0,00	0,00	0,00	0,00	0,00	0,00	0,00	0,00
	Opérations pour compte de tiers	0,00	0,00	0,00	0,00	0,00	0,00	0,00	0,00
	Restes à réaliser au 31/12	0,00	0,00	0,00	0,00	0,00	0,00	0,00	0,00
	SOLDE (2)								

(1) Pour le croisement par nature, le détail est fait selon le niveau de vote choisi par l'assemblée délibérante (chapitre, article ou article spécialisé).

(2) Le solde correspond à la différence entre les recettes et les dépenses. Les dépenses et les recettes correspondent à la somme des dépenses et des recettes de l'exercice ainsi que des restes à réaliser et des reports (lignes budgétaires 001 et 002). Les lignes reports 001 et 002 apparaissent à la colonne 01-Non ventilables.

IV - ANNEXES

IV

ELEMENTS DU BILAN

PRESENTATION CROISEE PAR FONCTION - DETAIL INVESTISSEMENT

A1.2

FONCTION 3 - Culture

(1)	Libellé	30 Services communs	31 Expression artistique	32 Conservation et diffusion des patrimoines	33 Action culturelle	34 Plan de relance (crise sanitaire)	Total
	DEPENSES (2)						
	Réalisations	0,00	0,00	0,00	0,00	0,00	0,00
001	Solde d'exécution sect* d'investissement	0,00	0,00	0,00	0,00	0,00	0,00
010	Stocks	0,00	0,00	0,00	0,00	0,00	0,00
040	Opérat* ordre transfert entre sections	0,00	0,00	0,00	0,00	0,00	0,00
041	Opérations patrimoniales	0,00	0,00	0,00	0,00	0,00	0,00
10	Dotations, fonds divers et réserves	0,00	0,00	0,00	0,00	0,00	0,00
13	Subventions d'investissement	0,00	0,00	0,00	0,00	0,00	0,00
16	Emprunts et dettes assimilées	0,00	0,00	0,00	0,00	0,00	0,00
18	Compte de liaison : affectat* (BA,régie)	0,00	0,00	0,00	0,00	0,00	0,00
20	Immobilisations incorporelles	0,00	0,00	0,00	0,00	0,00	0,00
204	Subventions d'équipement versées	0,00	0,00	0,00	0,00	0,00	0,00
21	Immobilisations corporelles	0,00	0,00	0,00	0,00	0,00	0,00
22	Immobilisations reçues en affectation	0,00	0,00	0,00	0,00	0,00	0,00
23	Immobilisations en cours	0,00	0,00	0,00	0,00	0,00	0,00
26	Participat* et créances rattachées	0,00	0,00	0,00	0,00	0,00	0,00
27	Autres immobilisations financières	0,00	0,00	0,00	0,00	0,00	0,00
	Opérations d'équipement	0,00	0,00	0,00	0,00	0,00	0,00
	Opérations pour compte de tiers	0,00	0,00	0,00	0,00	0,00	0,00
	Restes à réaliser au 31/12	0,00	0,00	0,00	0,00	0,00	0,00
	RECETTES (2)						
	Réalisations	0,00	0,00	0,00	0,00	0,00	0,00
001	Solde d'exécution sect* d'investissement	0,00	0,00	0,00	0,00	0,00	0,00
010	Stocks	0,00	0,00	0,00	0,00	0,00	0,00
040	Opérat* ordre transfert entre sections	0,00	0,00	0,00	0,00	0,00	0,00
041	Opérations patrimoniales	0,00	0,00	0,00	0,00	0,00	0,00
10	Dotations, fonds divers et réserves	0,00	0,00	0,00	0,00	0,00	0,00
13	Subventions d'investissement	0,00	0,00	0,00	0,00	0,00	0,00
16	Emprunts et dettes assimilées	0,00	0,00	0,00	0,00	0,00	0,00
18	Compte de liaison : affectat* (BA,régie)	0,00	0,00	0,00	0,00	0,00	0,00

(1)	Libellé	30 Services communs	31 Expression artistique	32 Conservation et diffusion des patrimoines	33 Action culturelle	34 Plan de relance (crise sanitaire)	Total
20	Immobilisations incorporelles	0,00	0,00	0,00	0,00	0,00	0,00
204	Subventions d'équipement versées	0,00	0,00	0,00	0,00	0,00	0,00
21	Immobilisations corporelles	0,00	0,00	0,00	0,00	0,00	0,00
22	Immobilisations reçues en affectation	0,00	0,00	0,00	0,00	0,00	0,00
23	Immobilisations en cours	0,00	0,00	0,00	0,00	0,00	0,00
26	Participat* et créances rattachées	0,00	0,00	0,00	0,00	0,00	0,00
27	Autres immobilisations financières	0,00	0,00	0,00	0,00	0,00	0,00
Opérations pour compte de tiers							
Restes à réaliser au 31/12							
SOLDE (2)		0,00	0,00	0,00	0,00	0,00	0,00

(1)	Libellé	Sous-fonction 31					Sous-fonction 32			
		311 Expression musicale, lyrique et choré.	312 Arts plastiques, activités artistiques	313 Théâtres	314 Cinémas et autres salles de spectacles	321 Bibliothèques et médiathèques	322 Musées	323 Archives	324 Entretien du patrimoine culturel	
DEPENSES (2)										
Réalizations										
001	Solde d'exécution sect* d'investissement	0,00	0,00	0,00	0,00	0,00	0,00	0,00	0,00	0,00
010	Stocks	0,00	0,00	0,00	0,00	0,00	0,00	0,00	0,00	0,00
040	Opérat* ordre transfert entre sections	0,00	0,00	0,00	0,00	0,00	0,00	0,00	0,00	0,00
041	Opérations patrimoniales	0,00	0,00	0,00	0,00	0,00	0,00	0,00	0,00	0,00
10	Dotations, fonds divers et réserves	0,00	0,00	0,00	0,00	0,00	0,00	0,00	0,00	0,00
13	Subventions d'investissement	0,00	0,00	0,00	0,00	0,00	0,00	0,00	0,00	0,00
16	Emprunts et dettes assimilées	0,00	0,00	0,00	0,00	0,00	0,00	0,00	0,00	0,00
18	Compte de liaison : affectat* (BA,régie)	0,00	0,00	0,00	0,00	0,00	0,00	0,00	0,00	0,00
20	Immobilisations incorporelles	0,00	0,00	0,00	0,00	0,00	0,00	0,00	0,00	0,00
204	Subventions d'équipement versées	0,00	0,00	0,00	0,00	0,00	0,00	0,00	0,00	0,00
21	Immobilisations corporelles	0,00	0,00	0,00	0,00	0,00	0,00	0,00	0,00	0,00
22	Immobilisations reçues en affectation	0,00	0,00	0,00	0,00	0,00	0,00	0,00	0,00	0,00
23	Immobilisations en cours	0,00	0,00	0,00	0,00	0,00	0,00	0,00	0,00	0,00
26	Participat* et créances rattachées	0,00	0,00	0,00	0,00	0,00	0,00	0,00	0,00	0,00
27	Autres immobilisations financières	0,00	0,00	0,00	0,00	0,00	0,00	0,00	0,00	0,00
Opérations d'équipement										
Opérations pour compte de tiers										
Restes à réaliser au 31/12										
RECETTES (2)										
Réalizations										
001	Solde d'exécution sect* d'investissement	0,00	0,00	0,00	0,00	0,00	0,00	0,00	0,00	0,00

ARTOIS MOBILITES - AM62 M14 Principal - CA - 2022

(1)	Libellé	Sous-fonction 31					Sous-fonction 32				
		311 Expression musicale, lyrique et choré.	312 Arts plastiques, activités artistiques	313 Théâtres	314 Cinémas et autres salles de spectacles	321 Bibliothèques et médiathèques	322 Musées	323 Archives	324 Entretien du patrimoine culturel		
010	Stocks	0,00	0,00	0,00	0,00	0,00	0,00	0,00	0,00		
040	Opérat* ordre transfert entre sections	0,00	0,00	0,00	0,00	0,00	0,00	0,00	0,00		
041	Opérations patrimoniales	0,00	0,00	0,00	0,00	0,00	0,00	0,00	0,00		
10	Dotations, fonds divers et réserves	0,00	0,00	0,00	0,00	0,00	0,00	0,00	0,00		
13	Subventions d'investissement	0,00	0,00	0,00	0,00	0,00	0,00	0,00	0,00		
16	Emprunts et dettes assimilées	0,00	0,00	0,00	0,00	0,00	0,00	0,00	0,00		
18	Compte de liaison : affectat* (BA,régie)	0,00	0,00	0,00	0,00	0,00	0,00	0,00	0,00		
20	Immobilisations incorporelles	0,00	0,00	0,00	0,00	0,00	0,00	0,00	0,00		
204	Subventions d'équipement versées	0,00	0,00	0,00	0,00	0,00	0,00	0,00	0,00		
21	Immobilisations corporelles	0,00	0,00	0,00	0,00	0,00	0,00	0,00	0,00		
22	Immobilisations reçues en affectation	0,00	0,00	0,00	0,00	0,00	0,00	0,00	0,00		
23	Immobilisations en cours	0,00	0,00	0,00	0,00	0,00	0,00	0,00	0,00		
26	Participat* et créances rattachées	0,00	0,00	0,00	0,00	0,00	0,00	0,00	0,00		
27	Autres immobilisations financières	0,00	0,00	0,00	0,00	0,00	0,00	0,00	0,00		
Opérations pour compte de tiers		0,00	0,00	0,00	0,00	0,00	0,00	0,00	0,00		
Restes à réaliser au 31/12		0,00	0,00	0,00	0,00	0,00	0,00	0,00	0,00		
SOLDE (2)		0,00	0,00	0,00	0,00	0,00	0,00	0,00	0,00		

(1) Pour le croisement par nature, le détail est fait selon le niveau de vote choisi par l'assemblée délibérante (chapitre, article ou article spécialisé).

(2) Le solde correspond à la différence entre les recettes et les dépenses. Les dépenses et les recettes correspondent à la somme des dépenses et des recettes de l'exercice ainsi que des restes à réaliser et des reports (lignes budgétaires 001 et 002). Les lignes reports 001 et 002 apparaissent à la colonne 01-Non ventilables.

IV - ANNEXES

ELEMENTS DU BILAN

PRESENTATION CROISEE PAR FONCTION - DETAIL INVESTISSEMENT

IV

A1.2

FONCTION 4 - Sport et jeunesse

(1)	Libellé	40 Services communs	41 Sports	42 Jeunesse	43 Plan de relance (crise sanitaire)	Total
	DEPENSES (2)					
	Réalisations	0,00	0,00	0,00	0,00	0,00
001	Solde d'exécution sect' d'investissement	0,00	0,00	0,00	0,00	0,00
010	Stocks	0,00	0,00	0,00	0,00	0,00
040	Opérat' ordre transfert entre sections	0,00	0,00	0,00	0,00	0,00
041	Opérations patrimoniales	0,00	0,00	0,00	0,00	0,00
10	Dotations, fonds divers et réserves	0,00	0,00	0,00	0,00	0,00
13	Subventions d'investissement	0,00	0,00	0,00	0,00	0,00
16	Emprunts et dettes assimilées	0,00	0,00	0,00	0,00	0,00
18	Compte de liaison : affectat* (BA,régie)	0,00	0,00	0,00	0,00	0,00
20	Immobilisations incorporelles	0,00	0,00	0,00	0,00	0,00
204	Subventions d'équipement versées	0,00	0,00	0,00	0,00	0,00
21	Immobilisations corporelles	0,00	0,00	0,00	0,00	0,00
22	Immobilisations reçues en affectation	0,00	0,00	0,00	0,00	0,00
23	Immobilisations en cours	0,00	0,00	0,00	0,00	0,00
26	Participat* et créances rattachées	0,00	0,00	0,00	0,00	0,00
27	Autres immobilisations financières	0,00	0,00	0,00	0,00	0,00
	Opérations d'équipement	0,00	0,00	0,00	0,00	0,00
	Opérations pour compte de tiers	0,00	0,00	0,00	0,00	0,00
	Restes à réaliser au 31/12	0,00	0,00	0,00	0,00	0,00
	RECETTES (2)					
	Réalisations	0,00	0,00	0,00	0,00	0,00
001	Solde d'exécution sect' d'investissement	0,00	0,00	0,00	0,00	0,00
010	Stocks	0,00	0,00	0,00	0,00	0,00
040	Opérat' ordre transfert entre sections	0,00	0,00	0,00	0,00	0,00
041	Opérations patrimoniales	0,00	0,00	0,00	0,00	0,00
10	Dotations, fonds divers et réserves	0,00	0,00	0,00	0,00	0,00
13	Subventions d'investissement	0,00	0,00	0,00	0,00	0,00
16	Emprunts et dettes assimilées	0,00	0,00	0,00	0,00	0,00
18	Compte de liaison : affectat* (BA,régie)	0,00	0,00	0,00	0,00	0,00
20	Immobilisations incorporelles	0,00	0,00	0,00	0,00	0,00

(1)	Libellé	40 Services communs	41 Sports	42 Jeunesse	43 Plan de relance (crise sanitaire)	Total
204	Subventions d'équipement versées	0,00			0,00	0,00
21	Immobilisations corporelles	0,00			0,00	0,00
22	Immobilisations reçues en affectation	0,00			0,00	0,00
23	Immobilisations en cours	0,00			0,00	0,00
26	Participat* et créances rattachées	0,00			0,00	0,00
27	Autres immobilisations financières	0,00			0,00	0,00
Opérations pour compte de tiers		0,00			0,00	0,00
Restes à réaliser au 31/12		0,00			0,00	0,00
SOLDE (2)		0,00			0,00	0,00

(1)	Libellé	Sous-fonction 41				Sous-fonction 42			
		411 Salles de sport, gymnases	412 Stades	413 Piscines	414 Autres équipements sportifs ou de loisir	415 Manifestations sportives	421 Centres de loisirs	422 Autres activités pour les jeunes	423 Colonies de vacances
DEPENSES (2)									
Réalizations									
001	Solde d'exécution sect* d'investissement	0,00	0,00	0,00	0,00	0,00	0,00	0,00	0,00
010	Stocks	0,00	0,00	0,00	0,00	0,00	0,00	0,00	0,00
040	Opérat* ordre transfert entre sections	0,00	0,00	0,00	0,00	0,00	0,00	0,00	0,00
041	Opérations patrimoniales	0,00	0,00	0,00	0,00	0,00	0,00	0,00	0,00
10	Dotations, fonds divers et réserves	0,00	0,00	0,00	0,00	0,00	0,00	0,00	0,00
13	Subventions d'investissement	0,00	0,00	0,00	0,00	0,00	0,00	0,00	0,00
16	Emprunts et dettes assimilées	0,00	0,00	0,00	0,00	0,00	0,00	0,00	0,00
18	Compte de liaison : affectat* (BArégie)	0,00	0,00	0,00	0,00	0,00	0,00	0,00	0,00
20	Immobilisations incorporelles	0,00	0,00	0,00	0,00	0,00	0,00	0,00	0,00
204	Subventions d'équipement versées	0,00	0,00	0,00	0,00	0,00	0,00	0,00	0,00
21	Immobilisations corporelles	0,00	0,00	0,00	0,00	0,00	0,00	0,00	0,00
22	Immobilisations reçues en affectation	0,00	0,00	0,00	0,00	0,00	0,00	0,00	0,00
23	Immobilisations en cours	0,00	0,00	0,00	0,00	0,00	0,00	0,00	0,00
26	Participat* et créances rattachées	0,00	0,00	0,00	0,00	0,00	0,00	0,00	0,00
27	Autres immobilisations financières	0,00	0,00	0,00	0,00	0,00	0,00	0,00	0,00
Opérations d'équipement		0,00	0,00	0,00	0,00	0,00	0,00	0,00	0,00
Opérations pour compte de tiers		0,00	0,00	0,00	0,00	0,00	0,00	0,00	0,00
Restes à réaliser au 31/12		0,00	0,00	0,00	0,00	0,00	0,00	0,00	0,00
RECETTES (2)									
Réalizations									
001	Solde d'exécution sect* d'investissement	0,00	0,00	0,00	0,00	0,00	0,00	0,00	0,00
010	Stocks	0,00	0,00	0,00	0,00	0,00	0,00	0,00	0,00
040	Opérat* ordre transfert entre sections	0,00	0,00	0,00	0,00	0,00	0,00	0,00	0,00

(1)	Libellé	Sous-fonction 41					Sous-fonction 42		
		411 Salles de sport, gymnasas	412 Stades	413 Piscines	414 Autres équipements sportifs ou de loisir	415 Manifestations sportives	421 Centres de loisirs	422 Autres activités pour les jeunes	423 Colonies de vacances
041	Opérations patrimoniales	0,00	0,00	0,00	0,00	0,00	0,00	0,00	0,00
10	Dotations, fonds divers et réserves	0,00	0,00	0,00	0,00	0,00	0,00	0,00	0,00
13	Subventions d'investissement	0,00	0,00	0,00	0,00	0,00	0,00	0,00	0,00
16	Emprunts et dettes assimilées	0,00	0,00	0,00	0,00	0,00	0,00	0,00	0,00
18	Compte de liaison : affectat° (BA,régie)	0,00	0,00	0,00	0,00	0,00	0,00	0,00	0,00
20	Immobilisations incorporelles	0,00	0,00	0,00	0,00	0,00	0,00	0,00	0,00
204	Subventions d'équipement versées	0,00	0,00	0,00	0,00	0,00	0,00	0,00	0,00
21	Immobilisations corporelles	0,00	0,00	0,00	0,00	0,00	0,00	0,00	0,00
22	Immobilisations reçues en affectation	0,00	0,00	0,00	0,00	0,00	0,00	0,00	0,00
23	Immobilisations en cours	0,00	0,00	0,00	0,00	0,00	0,00	0,00	0,00
26	Participat° et créances rattachées	0,00	0,00	0,00	0,00	0,00	0,00	0,00	0,00
27	Autres immobilisations financières	0,00	0,00	0,00	0,00	0,00	0,00	0,00	0,00
Opérations pour compte de tiers		0,00	0,00	0,00	0,00	0,00	0,00	0,00	0,00
Restes à réaliser au 31/12		0,00	0,00	0,00	0,00	0,00	0,00	0,00	0,00
SOLDE (2)		0,00	0,00	0,00	0,00	0,00	0,00	0,00	0,00

(1) Pour le croisement par nature, le détail est fait selon le niveau de vote choisi par l'assemblée délibérante (chapitre, article ou article spécialisé).

(2) Le solde correspond à la différence entre les recettes et les dépenses. Les dépenses et les recettes correspondent à la somme des dépenses et des recettes de l'exercice ainsi que des restes à réaliser et des reports (lignes budgétaires 001 et 002). Les lignes reports 001 et 002 apparaissent à la colonne 01-Non ventilables.

IV – ANNEXES

ELEMENTS DU BILAN

PRESENTATION CROISEE PAR FONCTION – DETAIL INVESTISSEMENT

IV

A1.2

FONCTION 5 – Interventions sociales et santé

(1)	Libellé	51 Santé	52 Interventions sociales	53 Plan de relance (crise sanitaire)	Total
	DEPENSES (2)				
	Réalisations				
001	Solde d'exécution sect* d'investissement	0,00	0,00	0,00	0,00
010	Stocks	0,00	0,00	0,00	0,00
040	Opérat* ordre transfert entre sections	0,00	0,00	0,00	0,00
041	Opérations patrimoniales	0,00	0,00	0,00	0,00
10	Dotations, fonds divers et réserves	0,00	0,00	0,00	0,00
13	Subventions d'investissement	0,00	0,00	0,00	0,00
16	Emprunts et dettes assimilées	0,00	0,00	0,00	0,00
18	Compte de liaison : affectat* (BA,régie)	0,00	0,00	0,00	0,00
20	Immobilisations incorporelles	0,00	0,00	0,00	0,00
204	Subventions d'équipement versées	0,00	0,00	0,00	0,00
21	Immobilisations corporelles	0,00	0,00	0,00	0,00
22	Immobilisations reçues en affectation	0,00	0,00	0,00	0,00
23	Immobilisations en cours	0,00	0,00	0,00	0,00
26	Participat* et créances rattachées	0,00	0,00	0,00	0,00
27	Autres immobilisations financières	0,00	0,00	0,00	0,00
	Opérations d'équipement				
	Opérations pour compte de tiers				
	Restes à réaliser au 31/12	0,00	0,00	0,00	0,00
	RECETTES (2)				
	Réalisations				
001	Solde d'exécution sect* d'investissement	0,00	0,00	0,00	0,00
010	Stocks	0,00	0,00	0,00	0,00
040	Opérat* ordre transfert entre sections	0,00	0,00	0,00	0,00
041	Opérations patrimoniales	0,00	0,00	0,00	0,00
10	Dotations, fonds divers et réserves	0,00	0,00	0,00	0,00
13	Subventions d'investissement	0,00	0,00	0,00	0,00
16	Emprunts et dettes assimilées	0,00	0,00	0,00	0,00
18	Compte de liaison : affectat* (BA,régie)	0,00	0,00	0,00	0,00
20	Immobilisations incorporelles	0,00	0,00	0,00	0,00

(1)	Libellé	51 Santé	52 Interventions sociales	53 Plan de relance (crise sanitaire)	Total
204	Subventions d'équipement versées	0,00	0,00	0,00	0,00
21	Immobilisations corporelles	0,00	0,00	0,00	0,00
22	Immobilisations reçues en affectation	0,00	0,00	0,00	0,00
23	Immobilisations en cours	0,00	0,00	0,00	0,00
26	Participat* et créances rattachées	0,00	0,00	0,00	0,00
27	Autres immobilisations financières	0,00	0,00	0,00	0,00
Opérations pour compte de tiers					
Restes à réaliser au 31/12					
SOLDE (2)					
0,00					

(1)	Libellé	Sous-fonction 51				Sous-fonction 52			
		510 Services communs	511 Dispensaires, autres établis sanitaires	512 Actions de prévention sanitaire	520 Services communs	521 Services à caractère social handicapés	522 Act* pour l'enfance et l'adolescence	523 Act* pour personnes en difficulté	524 Autres services
DEPENSES (2)									
Réalizations									
001	Solde d'exécution sect* d'investissement	0,00	0,00	0,00	0,00	0,00	0,00	0,00	0,00
010	Stocks	0,00	0,00	0,00	0,00	0,00	0,00	0,00	0,00
040	Opérat* ordre transfert entre sections	0,00	0,00	0,00	0,00	0,00	0,00	0,00	0,00
041	Opérations patrimoniales	0,00	0,00	0,00	0,00	0,00	0,00	0,00	0,00
10	Dotations, fonds divers et réserves	0,00	0,00	0,00	0,00	0,00	0,00	0,00	0,00
13	Subventions d'investissement	0,00	0,00	0,00	0,00	0,00	0,00	0,00	0,00
16	Emprunts et dettes assimilées	0,00	0,00	0,00	0,00	0,00	0,00	0,00	0,00
18	Compte de liaison : affectat* (BA,régie)	0,00	0,00	0,00	0,00	0,00	0,00	0,00	0,00
20	Immobilisations incorporelles	0,00	0,00	0,00	0,00	0,00	0,00	0,00	0,00
204	Subventions d'équipement versées	0,00	0,00	0,00	0,00	0,00	0,00	0,00	0,00
21	Immobilisations corporelles	0,00	0,00	0,00	0,00	0,00	0,00	0,00	0,00
22	Immobilisations reçues en affectation	0,00	0,00	0,00	0,00	0,00	0,00	0,00	0,00
23	Immobilisations en cours	0,00	0,00	0,00	0,00	0,00	0,00	0,00	0,00
26	Participat* et créances rattachées	0,00	0,00	0,00	0,00	0,00	0,00	0,00	0,00
27	Autres immobilisations financières	0,00	0,00	0,00	0,00	0,00	0,00	0,00	0,00
Opérations d'équipement									
Opérations pour compte de tiers									
Restes à réaliser au 31/12									
RECETTES (2)									
Réalizations									
001	Solde d'exécution sect* d'investissement	0,00	0,00	0,00	0,00	0,00	0,00	0,00	0,00
010	Stocks	0,00	0,00	0,00	0,00	0,00	0,00	0,00	0,00

(1)	Libellé	Sous-fonction 51			Sous-fonction 52				
		510 Services communs	511 Dispensaires, autres établissements sanitaires	512 Actions de prévention sanitaire	520 Services communs	521 Services à caractère social handicapés	522 Act* pour l'enfance et l'adolescence	523 Act* pour personnes en difficulté	524 Autres services
040	Opérat* ordre transfert entre sections	0,00	0,00	0,00	0,00	0,00	0,00	0,00	0,00
041	Opérations patrimoniales	0,00	0,00	0,00	0,00	0,00	0,00	0,00	0,00
10	Dotations, fonds divers et réserves	0,00	0,00	0,00	0,00	0,00	0,00	0,00	0,00
13	Subventions d'investissement	0,00	0,00	0,00	0,00	0,00	0,00	0,00	0,00
16	Emprunts et dettes assimilées	0,00	0,00	0,00	0,00	0,00	0,00	0,00	0,00
18	Compte de liaison : affectat* (BA,régie)	0,00	0,00	0,00	0,00	0,00	0,00	0,00	0,00
20	Immobilisations incorporelles	0,00	0,00	0,00	0,00	0,00	0,00	0,00	0,00
204	Subventions d'équipement versées	0,00	0,00	0,00	0,00	0,00	0,00	0,00	0,00
21	Immobilisations corporelles	0,00	0,00	0,00	0,00	0,00	0,00	0,00	0,00
22	Immobilisations reçues en affectation	0,00	0,00	0,00	0,00	0,00	0,00	0,00	0,00
23	Immobilisations en cours	0,00	0,00	0,00	0,00	0,00	0,00	0,00	0,00
26	Participat* et créances rattachées	0,00	0,00	0,00	0,00	0,00	0,00	0,00	0,00
27	Autres immobilisations financières	0,00	0,00	0,00	0,00	0,00	0,00	0,00	0,00
Opérations pour compte de tiers									
Restes à réaliser au 31/12		0,00	0,00	0,00	0,00	0,00	0,00	0,00	0,00
SOLDE (2)		0,00	0,00	0,00	0,00	0,00	0,00	0,00	0,00

(1) Pour le croisement par nature, le détail est fait selon le niveau de vote choisi par l'assemblée délibérante (chapitre, article ou article spécialisé).

(2) Le solde correspond à la différence entre les recettes et les dépenses. Les dépenses et les recettes correspondent à la somme des dépenses et des recettes de l'exercice ainsi que des restes à réaliser et des reports (lignes budgétaires 001 et 002). Les lignes reports 001 et 002 apparaissent à la colonne 01-Non ventilables.

IV - ANNEXES

IV

ELEMENTS DU BILAN

PRESENTATION CROISEE PAR FONCTION - DETAIL INVESTISSEMENT

A1.2

FONCTION 6 - Famille

(1)	Libellés	60 Services communs	61 Services en faveur des personnes âgées	62 Actions en faveur de la maternité	63 Aides à la famille	64 Crèches et garderies	65 Plan de relance (crise sanitaire)	Total
	DEPENSES (2)							
	Réalisations	0,00	0,00	0,00	0,00	0,00	0,00	0,00
001	Solde d'exécution sect' d'investissement	0,00	0,00	0,00	0,00	0,00	0,00	0,00
010	Stocks	0,00	0,00	0,00	0,00	0,00	0,00	0,00
040	Opérat° ordre transfert entre sections	0,00	0,00	0,00	0,00	0,00	0,00	0,00
041	Opérations patrimoniales	0,00	0,00	0,00	0,00	0,00	0,00	0,00
10	Dotations, fonds divers et réserves	0,00	0,00	0,00	0,00	0,00	0,00	0,00
13	Subventions d'investissement	0,00	0,00	0,00	0,00	0,00	0,00	0,00
16	Emprunts et dettes assimilées	0,00	0,00	0,00	0,00	0,00	0,00	0,00
18	Compte de liaison : affectat° (BA,régie)	0,00	0,00	0,00	0,00	0,00	0,00	0,00
20	Immobilisations incorporelles	0,00	0,00	0,00	0,00	0,00	0,00	0,00
204	Subventions d'équipement versées	0,00	0,00	0,00	0,00	0,00	0,00	0,00
21	Immobilisations corporelles	0,00	0,00	0,00	0,00	0,00	0,00	0,00
22	Immobilisations reçues en affectation	0,00	0,00	0,00	0,00	0,00	0,00	0,00
23	Immobilisations en cours	0,00	0,00	0,00	0,00	0,00	0,00	0,00
26	Participat° et créances rattachées	0,00	0,00	0,00	0,00	0,00	0,00	0,00
27	Autres immobilisations financières	0,00	0,00	0,00	0,00	0,00	0,00	0,00
	Opérations d'équipement	0,00	0,00	0,00	0,00	0,00	0,00	0,00
	Opérations pour compte de tiers	0,00	0,00	0,00	0,00	0,00	0,00	0,00
	Restes à réaliser au 31/12	0,00	0,00	0,00	0,00	0,00	0,00	0,00
	RECETTES (2)							
	Réalisations	0,00	0,00	0,00	0,00	0,00	0,00	0,00
001	Solde d'exécution sect' d'investissement	0,00	0,00	0,00	0,00	0,00	0,00	0,00
010	Stocks	0,00	0,00	0,00	0,00	0,00	0,00	0,00
040	Opérat° ordre transfert entre sections	0,00	0,00	0,00	0,00	0,00	0,00	0,00
041	Opérations patrimoniales	0,00	0,00	0,00	0,00	0,00	0,00	0,00
10	Dotations, fonds divers et réserves	0,00	0,00	0,00	0,00	0,00	0,00	0,00

ARTOIS MOBILITES - AM62 M14 Principal - CA - 2022

(1)	Libellé	60 Services communs	61 Services en faveur des personnes âgées	62 Actions en faveur de la maternité	63 Aides à la famille	64 Crèches et garderies	65 Plan de relance (crise sanitaire)	Total
13	Subventions d'investissement	0,00	0,00	0,00	0,00	0,00	0,00	0,00
16	Emprunts et dettes assimilées	0,00	0,00	0,00	0,00	0,00	0,00	0,00
18	Compte de liaison : affectat* (BA, régie)	0,00	0,00	0,00	0,00	0,00	0,00	0,00
20	Immobilisations incorporelles	0,00	0,00	0,00	0,00	0,00	0,00	0,00
204	Subventions d'équipement versées	0,00	0,00	0,00	0,00	0,00	0,00	0,00
21	Immobilisations corporelles	0,00	0,00	0,00	0,00	0,00	0,00	0,00
22	Immobilisations reçues en affectation	0,00	0,00	0,00	0,00	0,00	0,00	0,00
23	Immobilisations en cours	0,00	0,00	0,00	0,00	0,00	0,00	0,00
26	Participat* et créances rattachées	0,00	0,00	0,00	0,00	0,00	0,00	0,00
27	Autres immobilisations financières	0,00	0,00	0,00	0,00	0,00	0,00	0,00
	Opérations pour compte de tiers	0,00	0,00	0,00	0,00	0,00	0,00	0,00
	Restes à réaliser au 31/12	0,00	0,00	0,00	0,00	0,00	-0,00	0,00
	SOLDE (2)	0,00	0,00	0,00	0,00	0,00	0,00	0,00

(1) Pour le croisement par nature, le détail est fait selon le niveau de vote choisi par l'assemblée délibérante (chapitre, article ou article spécialisé).

(2) Le solde correspond à la différence entre les recettes et les dépenses. Les dépenses et les recettes correspondent à la somme des dépenses et des recettes de l'exercice ainsi que des restes à réaliser et des reports (lignes budgétaires 001 et 002). Les lignes reports 001 et 002 apparaissent à la colonne 01-Non ventilables.

IV - ANNEXES

IV

ELEMENTS DU BILAN

PRESENTATION CROISEE PAR FONCTION - DETAIL INVESTISSEMENT

A1.2

FONCTION 7 - Logement

(1)	Libellé	70 Services communs	71 Parc privé de la ville	72 Aide au secteur locatif	73 Aides à l'accession à la propriété	74 Plan de relance (crise sanitaire)	Total
	DEPENSES (2)						
	Réalisations	0,00	0,00	0,00	0,00	0,00	0,00
001	Solde d'exécution sect* d'investissement	0,00	0,00	0,00	0,00	0,00	0,00
010	Stocks	0,00	0,00	0,00	0,00	0,00	0,00
040	Opérat* ordre transfert entre sections	0,00	0,00	0,00	0,00	0,00	0,00
041	Opérations patrimoniales	0,00	0,00	0,00	0,00	0,00	0,00
10	Dotations, fonds divers et réserves	0,00	0,00	0,00	0,00	0,00	0,00
13	Subventions d'investissement	0,00	0,00	0,00	0,00	0,00	0,00
16	Emprunts et dettes assimilées	0,00	0,00	0,00	0,00	0,00	0,00
18	Compte de liaison : affectat* (BA,régie)	0,00	0,00	0,00	0,00	0,00	0,00
20	Immobilisations incorporelles	0,00	0,00	0,00	0,00	0,00	0,00
204	Subventions d'équipement versées	0,00	0,00	0,00	0,00	0,00	0,00
21	Immobilisations corporelles	0,00	0,00	0,00	0,00	0,00	0,00
22	Immobilisations reçues en affectation	0,00	0,00	0,00	0,00	0,00	0,00
23	Immobilisations en cours	0,00	0,00	0,00	0,00	0,00	0,00
26	Participat* et créances rattachées	0,00	0,00	0,00	0,00	0,00	0,00
27	Autres immobilisations financières	0,00	0,00	0,00	0,00	0,00	0,00
	Opérations d'équipement	0,00	0,00	0,00	0,00	0,00	0,00
	Opérations pour compte de tiers	0,00	0,00	0,00	0,00	0,00	0,00
	Restes à réaliser au 31/12	0,00	0,00	0,00	0,00	0,00	0,00
	RECETTES (2)						
	Réalisations	0,00	0,00	0,00	0,00	0,00	0,00
001	Solde d'exécution sect* d'investissement	0,00	0,00	0,00	0,00	0,00	0,00
010	Stocks	0,00	0,00	0,00	0,00	0,00	0,00
040	Opérat* ordre transfert entre sections	0,00	0,00	0,00	0,00	0,00	0,00
041	Opérations patrimoniales	0,00	0,00	0,00	0,00	0,00	0,00
10	Dotations, fonds divers et réserves	0,00	0,00	0,00	0,00	0,00	0,00
13	Subventions d'investissement	0,00	0,00	0,00	0,00	0,00	0,00
16	Emprunts et dettes assimilées	0,00	0,00	0,00	0,00	0,00	0,00
18	Compte de liaison : affectat* (BA,régie)	0,00	0,00	0,00	0,00	0,00	0,00

ARTOIS MOBILITES - AM62 M14 Principal - CA - 2022

(1)	Libellé	70 Services communs	71 Parc privé de la ville	72 Aide au secteur locatif	73 Aides à l'accession à la propriété	74 Plan de relance (crise sanitaire)	Total
20	Immobilisations incorporelles	0,00	0,00	0,00	0,00	0,00	0,00
204	Subventions d'équipement versées	0,00	0,00	0,00	0,00	0,00	0,00
21	Immobilisations corporelles	0,00	0,00	0,00	0,00	0,00	0,00
22	Immobilisations reçues en affectation	0,00	0,00	0,00	0,00	0,00	0,00
23	Immobilisations en cours	0,00	0,00	0,00	0,00	0,00	0,00
26	Participat° et créances rattachées	0,00	0,00	0,00	0,00	0,00	0,00
27	Autres immobilisations financières	0,00	0,00	0,00	0,00	0,00	0,00
	Opérations pour compte de tiers	0,00	0,00	0,00	0,00	0,00	0,00
	Restes à réaliser au 31/12	0,00	0,00	0,00	0,00	0,00	0,00
	SOLDE (2)	0,00	0,00	0,00	0,00	0,00	0,00

(1) Pour le croisement par nature, le détail est fait selon le niveau de vote choisi par l'assemblée délibérante (chapitre, article ou article spécialisé).

(2) Le solde correspond à la différence entre les recettes et les dépenses. Les dépenses et les recettes correspondent à la somme des dépenses et des recettes à réaliser et des reports (lignes budgétaires 001 et 002). Les lignes reports 001 et 002 apparaissent à la colonne 01-Non ventilables.

REÇU EN PREFECTURE

le 19/04/2023

Application agréée E-legalite.com

99_DE-062-256204165-20230413-2023_14_CS-

IV - ANNEXES

ELEMENTS DU BILAN

PRESENTATION CROISEE PAR FONCTION - DETAIL INVESTISSEMENT

IV

A1.2

FONCTION 8 - Aménagement et services urbains, environnement

(1)	Libellé	81 Services urbains	82 Aménagement urbain	83 Environnement	84 Plan de relance (crise sanitaire)	Total
	DEPENSES (2)					
	Réalisations	0,00	0,00	0,00	0,00	0,00
001	Solde d'exécution sect* d'investissement	0,00	0,00	0,00	0,00	0,00
010	Stocks	0,00	0,00	0,00	0,00	0,00
040	Opérat* ordre transfert entre sections	0,00	0,00	0,00	0,00	0,00
041	Opérations patrimoniales	0,00	0,00	0,00	0,00	0,00
10	Dotations, fonds divers et réserves	0,00	0,00	0,00	0,00	0,00
13	Subventions d'investissement	0,00	0,00	0,00	0,00	0,00
16	Emprunts et dettes assimilées	0,00	0,00	0,00	0,00	0,00
18	Compte de liaison : affectat* (BA,régie)	0,00	0,00	0,00	0,00	0,00
20	Immobilisations incorporelles	0,00	0,00	0,00	0,00	0,00
204	Subventions d'équipement versées	0,00	0,00	0,00	0,00	0,00
21	Immobilisations corporelles	0,00	0,00	0,00	0,00	0,00
22	Immobilisations reçues en affectation	0,00	0,00	0,00	0,00	0,00
23	Immobilisations en cours	0,00	0,00	0,00	0,00	0,00
26	Participat* et créances rattachées	0,00	0,00	0,00	0,00	0,00
27	Autres immobilisations financières	0,00	0,00	0,00	0,00	0,00
	Opérations d'équipement	0,00	0,00	0,00	0,00	0,00
	Opérations pour compte de tiers	0,00	0,00	0,00	0,00	0,00
	Restes à réaliser au 31/12	0,00	0,00	0,00	0,00	0,00
	RECETTES (2)					
	Réalisations	0,00	0,00	0,00	0,00	0,00
001	Solde d'exécution sect* d'investissement	0,00	0,00	0,00	0,00	0,00
010	Stocks	0,00	0,00	0,00	0,00	0,00
040	Opérat* ordre transfert entre sections	0,00	0,00	0,00	0,00	0,00
041	Opérations patrimoniales	0,00	0,00	0,00	0,00	0,00
10	Dotations, fonds divers et réserves	0,00	0,00	0,00	0,00	0,00
13	Subventions d'investissement	0,00	0,00	0,00	0,00	0,00
16	Emprunts et dettes assimilées	0,00	0,00	0,00	0,00	0,00
18	Compte de liaison : affectat* (BA,régie)	0,00	0,00	0,00	0,00	0,00
20	Immobilisations incorporelles	0,00	0,00	0,00	0,00	0,00

(1)	Libellé	81 Services urbains	82 Aménagement urbain	83 Environnement	84 Plan de relance (crise sanitaire)	Total
204	Subventions d'équipement versées	0,00	0,00	0,00	0,00	0,00
21	Immobilisations corporelles	0,00	0,00	0,00	0,00	0,00
22	Immobilisations reçues en affectation	0,00	0,00	0,00	0,00	0,00
23	Immobilisations en cours	0,00	0,00	0,00	0,00	0,00
26	Participat* et créances rattachées	0,00	0,00	0,00	0,00	0,00
27	Autres immobilisations financières	0,00	0,00	0,00	0,00	0,00
Opérations pour compte de tiers						
Restes à réaliser au 31/12						
SOLDE (2)						
		0,00	0,00	0,00	0,00	0,00

Sous-fonction 81								
(1)	Libellé	810 Services communs	811 Eau et assainissement	812 Collecte et traitement ordures ménagères	813 Propreté urbaine	814 Eclairage public	815 Transports urbains	816 Autres réseaux et services divers
DEPENSES (2)								
Réalizations								
001	Solde d'exécution sect* d'investissement	0,00	0,00	0,00	0,00	0,00	0,00	0,00
010	Stocks	0,00	0,00	0,00	0,00	0,00	0,00	0,00
040	Opérat* ordre transfert entre sections	0,00	0,00	0,00	0,00	0,00	0,00	0,00
041	Opérations patrimoniales	0,00	0,00	0,00	0,00	0,00	0,00	0,00
10	Dotations, fonds divers et réserves	0,00	0,00	0,00	0,00	0,00	0,00	0,00
13	Subventions d'investissement	0,00	0,00	0,00	0,00	0,00	0,00	0,00
16	Emprunts et dettes assimilées	0,00	0,00	0,00	0,00	0,00	0,00	0,00
18	Compte de liaison : affectat* (BA,régie)	0,00	0,00	0,00	0,00	0,00	0,00	0,00
20	Immobilisations incorporelles	0,00	0,00	0,00	0,00	0,00	0,00	0,00
204	Subventions d'équipement versées	0,00	0,00	0,00	0,00	0,00	0,00	0,00
21	Immobilisations corporelles	0,00	0,00	0,00	0,00	0,00	0,00	0,00
22	Immobilisations reçues en affectation	0,00	0,00	0,00	0,00	0,00	0,00	0,00
23	Immobilisations en cours	0,00	0,00	0,00	0,00	0,00	0,00	0,00
26	Participat* et créances rattachées	0,00	0,00	0,00	0,00	0,00	0,00	0,00
27		0,00	0,00	0,00	0,00	0,00	0,00	0,00

(1)	Libellé	810		811	812	813		814	815	816
		Services communs	Eau et assainissement			Collecte et traitement ordures ménagères	Sous-fonction 81			
	Autres immobilisations financières									
	Opérations d'équipement	0,00	0,00	0,00	0,00	0,00	0,00	0,00	0,00	0,00
	Opérations pour compte de tiers	0,00	0,00	0,00	0,00	0,00	0,00	0,00	0,00	0,00
	Restes à réaliser au 31/12	0,00	0,00	0,00	0,00	0,00	0,00	0,00	0,00	0,00
	RECETTES (2)									
	Réalisations	0,00	0,00	0,00	0,00	0,00	0,00	0,00	0,00	0,00
001	Solde d'exécution sect* d'investissement	0,00	0,00	0,00	0,00	0,00	0,00	0,00	0,00	0,00
010	Stocks	0,00	0,00	0,00	0,00	0,00	0,00	0,00	0,00	0,00
040	Opérat* ordre transfert entre sections	0,00	0,00	0,00	0,00	0,00	0,00	0,00	0,00	0,00
041	Opérations patrimoniales	0,00	0,00	0,00	0,00	0,00	0,00	0,00	0,00	0,00
10	Dotations, fonds divers et réserves	0,00	0,00	0,00	0,00	0,00	0,00	0,00	0,00	0,00
13	Subventions d'investissement	0,00	0,00	0,00	0,00	0,00	0,00	0,00	0,00	0,00
16	Emprunts et dettes assimilées	0,00	0,00	0,00	0,00	0,00	0,00	0,00	0,00	0,00
18	Compte de liaison : affectat* (BA,régie)	0,00	0,00	0,00	0,00	0,00	0,00	0,00	0,00	0,00
20	Immobilisations incorporelles	0,00	0,00	0,00	0,00	0,00	0,00	0,00	0,00	0,00
204	Subventions d'équipement versées	0,00	0,00	0,00	0,00	0,00	0,00	0,00	0,00	0,00
21	Immobilisations corporelles	0,00	0,00	0,00	0,00	0,00	0,00	0,00	0,00	0,00
22	Immobilisations reçues en affectation	0,00	0,00	0,00	0,00	0,00	0,00	0,00	0,00	0,00
23	Immobilisations en cours	0,00	0,00	0,00	0,00	0,00	0,00	0,00	0,00	0,00
26	Participat* et créances rattachées	0,00	0,00	0,00	0,00	0,00	0,00	0,00	0,00	0,00
27	Autres immobilisations financières	0,00	0,00	0,00	0,00	0,00	0,00	0,00	0,00	0,00
	Opérations pour compte de tiers	0,00	0,00	0,00	0,00	0,00	0,00	0,00	0,00	0,00
	Restes à réaliser au 31/12	0,00	0,00	0,00	0,00	0,00	0,00	0,00	0,00	0,00
	SOLDE (2)	0,00	0,00	0,00	0,00	0,00	0,00	0,00	0,00	0,00

(1)	Libellé	Sous-fonction 82					Sous fonction 83			
		820 Services communs	821 Equipements de voirie	822 Voirie communale et routes	823 Espaces verts urbains	824 Autres opérations d'aménagement urbain	830 Services communs	831 Aménagement des eaux	832 Act° spécif. lutte contre la pollution	833 Préservation du milieu naturel
204	Subventions d'équipement versées	0,00	0,00	0,00	0,00	0,00	0,00	0,00	0,00	0,00
21	Immobilisations corporelles	0,00	0,00	0,00	0,00	0,00	0,00	0,00	0,00	0,00
22	Immobilisations reçues en affectation	0,00	0,00	0,00	0,00	0,00	0,00	0,00	0,00	0,00
23	Immobilisations en cours	0,00	0,00	0,00	0,00	0,00	0,00	0,00	0,00	0,00
26	Participat° et créances rattachées	0,00	0,00	0,00	0,00	0,00	0,00	0,00	0,00	0,00
27	Autres immobilisations financières	0,00	0,00	0,00	0,00	0,00	0,00	0,00	0,00	0,00
	Opérations pour compte de tiers	0,00	0,00	0,00	0,00	0,00	0,00	0,00	0,00	0,00
	Restes à réaliser au 31/12	0,00	0,00	0,00	0,00	0,00	0,00	0,00	0,00	0,00
	SOLDE (2)	0,00	0,00	0,00	0,00	0,00	0,00	0,00	0,00	0,00

(1) Pour le croisement par nature, le détail est fait selon le niveau de vote choisi par l'assemblée délibérante (chapitre, article ou article spécialisé).

(2) Le solde correspond à la différence entre les recettes et les dépenses. Les dépenses et les recettes correspondent à la somme des dépenses et des recettes de l'exercice ainsi que des restes à réaliser et des reports (lignes budgétaires 001 et 002). Les lignes reports 001 et 002 apparaissent à la colonne 01-Non ventilables.

IV - ANNEXES

ELEMENTS DU BILAN

PRESENTATION CROISEE PAR FONCTION - DETAIL INVESTISSEMENT

IV

A1.2

FONCTION 9 - Action économique

(1)	Libellé	90 Interventions économiques	91 Foires et marchés	92 Aides à l'agriculture et aux industries	93 Aides à l'énergie, indus. manufact., BTP	94 Aides commerces et services marchands	95 Aides au tourisme	96 Aides aux services publics	97 Plan de relance (crise sanitaire)	Total
	DEPENSES (2)									
	Réalizations	0,00	0,00	0,00	0,00	0,00	0,00	0,00	0,00	0,00
001	Solde d'exécution sect' d'investissement	0,00	0,00	0,00	0,00	0,00	0,00	0,00	0,00	0,00
010	Stocks	0,00	0,00	0,00	0,00	0,00	0,00	0,00	0,00	0,00
040	Opérat° ordre transfert entre sections	0,00	0,00	0,00	0,00	0,00	0,00	0,00	0,00	0,00
041	Opérations patrimoniales	0,00	0,00	0,00	0,00	0,00	0,00	0,00	0,00	0,00
10	Dotations, fonds divers et réserves	0,00	0,00	0,00	0,00	0,00	0,00	0,00	0,00	0,00
13	Subventions d'investissement	0,00	0,00	0,00	0,00	0,00	0,00	0,00	0,00	0,00
16	Emprunts et dettes assimilées	0,00	0,00	0,00	0,00	0,00	0,00	0,00	0,00	0,00
18	Compte de liaison : affectat° (BA,régie)	0,00	0,00	0,00	0,00	0,00	0,00	0,00	0,00	0,00
20	Immobilisations incorporelles	0,00	0,00	0,00	0,00	0,00	0,00	0,00	0,00	0,00
204	Subventions d'équipement versées	0,00	0,00	0,00	0,00	0,00	0,00	0,00	0,00	0,00
21	Immobilisations corporelles	0,00	0,00	0,00	0,00	0,00	0,00	0,00	0,00	0,00
22	Immobilisations reçues en affectation	0,00	0,00	0,00	0,00	0,00	0,00	0,00	0,00	0,00
23	Immobilisations en cours	0,00	0,00	0,00	0,00	0,00	0,00	0,00	0,00	0,00
26	Participat° et créances rattachées	0,00	0,00	0,00	0,00	0,00	0,00	0,00	0,00	0,00
27	Autres immobilisations financières	0,00	0,00	0,00	0,00	0,00	0,00	0,00	0,00	0,00
	Opérations d'équipement	0,00	0,00	0,00	0,00	0,00	0,00	0,00	0,00	0,00
		0,00								0,00

ARTOIS MOBILITES - AM62 M14 Principal - CA - 2022

(1)	Libellé	90 Interventions économiques	91 Folres et marchés	92 Aides à l'agriculture et aux industries	93 Aides à l'énergie, indus. manufact., BTP	94 Aides commerces et services marchands	95 Aides au tourisme	96 Aides aux services publics	97 Plan de relance (crise sanitaire)	Total
	Opérations pour compte de tiers		0,00	0,00	0,00	0,00	0,00	0,00	0,00	0,00
	Restes à réaliser au 31/12	0,00	0,00	0,00	0,00	0,00	0,00	0,00	0,00	0,00
	RECETTES (2)									
	Réalisations	0,00	0,00	0,00	0,00	0,00	0,00	0,00	0,00	0,00
001	Solde d'exécution sect ^e d'investissement	0,00	0,00	0,00	0,00	0,00	0,00	0,00	0,00	0,00
010	Stocks	0,00	0,00	0,00	0,00	0,00	0,00	0,00	0,00	0,00
040	Opérat ^e ordre transfert entre sections	0,00	0,00	0,00	0,00	0,00	0,00	0,00	0,00	0,00
041	Opérations patrimoniales	0,00	0,00	0,00	0,00	0,00	0,00	0,00	0,00	0,00
10	Dotations, fonds divers et réserves	0,00	0,00	0,00	0,00	0,00	0,00	0,00	0,00	0,00
13	Subventions d'investissement	0,00	0,00	0,00	0,00	0,00	0,00	0,00	0,00	0,00
16	Emprunts et dettes assimilées	0,00	0,00	0,00	0,00	0,00	0,00	0,00	0,00	0,00
18	Compte de liaison : affectat ^e (BA,régie)	0,00	0,00	0,00	0,00	0,00	0,00	0,00	0,00	0,00
20	Immobilisations incorporelles	0,00	0,00	0,00	0,00	0,00	0,00	0,00	0,00	0,00
204	Subventions d'équipement versées	0,00	0,00	0,00	0,00	0,00	0,00	0,00	0,00	0,00
21	Immobilisations corporelles	0,00	0,00	0,00	0,00	0,00	0,00	0,00	0,00	0,00
22	Immobilisations reçues en affectation	0,00	0,00	0,00	0,00	0,00	0,00	0,00	0,00	0,00
23	Immobilisations en cours	0,00	0,00	0,00	0,00	0,00	0,00	0,00	0,00	0,00
26	Participat ^e et créances rattachées	0,00	0,00	0,00	0,00	0,00	0,00	0,00	0,00	0,00
27	Autres immobilisations financières	0,00	0,00	0,00	0,00	0,00	0,00	0,00	0,00	0,00
	Opérations pour compte de tiers	0,00	0,00	0,00	0,00	0,00	0,00	0,00	0,00	0,00
	Restes à réaliser au 31/12	0,00	0,00	0,00	0,00	0,00	0,00	0,00	0,00	0,00
	SOLDE (2)	0,00	0,00	0,00	0,00	0,00	0,00	0,00	0,00	0,00

(1) Pour le croisement par nature, le détail est fait selon le niveau de vote choisi par l'assemblée délibérante (chapitre, article ou article spécialisé).

(2) Le solde correspond à la différence entre les recettes et les dépenses. Les dépenses et les recettes correspondent à la somme des dépenses et des recettes de l'exercice ainsi que des restes à réaliser et des reports (lignes budgétaires 001 et 002). Les lignes reports 001 et 002 apparaissent à la colonne 01-Non ventilables.

IV – ANNEXES

IV

A2.2

ELEMENTS DU BILAN – ETAT DE LA DETTE – REPARTITION PAR NATURE DE DETTE

A2.2 – REPARTITION PAR NATURE DE DETTE (hors 16449 et 166)

Nature (Pour chaque ligne, indiquer le numéro de contrat)	Date de signature	Date d'émission ou date de mobilisation (1)	Date du premier remboursement	Nominal (2)	Type de taux d'intérêt (3)	Index (4)	Taux initial		Devise	Périodicité des remboursements (6)	Profil d'amortissement (7)	Possibilité de remboursement anticipé (8)	Catégorie d'emprunt (8)
							Niveau de taux (5)	Taux actuariel					
							Emprunts et dettes à l'origine du contrat						
163 Emprunts obligataires (Total)				0,00									
164 Emprunts auprès des établissements financiers (Total)				50 000 000,00									
1641 Emprunts en euros (total)				50 000 000,00									
17AL059	20/10/2017		16/10/2018	10 000 000,00				1,860	euros	T	P	N	A-1
5201272	24/10/2017		01/12/2020	18 300 000,00	F			1,500	euros	A	C	N	A-1
5201273	24/10/2017		01/12/2020	11 700 000,00	C			1,350	euros	A	C	N	A-1
MONS17699EUR MONS19888	01/12/2017		01/03/2018	10 000 000,00				1,820	euros	T	P	N	A-1
1643 Emprunts en devises (total)				0,00									
16441 Emprunts assortis d'une option de tirage sur ligne de trésorerie (total)				0,00									
165 Dépôts et cautionnements reçus (Total)				0,00									
167 Emprunts et dettes assortis de conditions particulières (Total)				0,00									
1671 Avances consolidées du Trésor (total)				0,00									
1672 Emprunts sur comptes spéciaux du Trésor (total)				0,00									
1675 Dettes pour METP et PPP (total)				0,00									
1676 Dettes envers locataires-acquéreurs (total)				0,00									
1678 Autres emprunts et dettes (total)				0,00									

REÇU EN PREFECTURE

le 19/04/2023

Application agréée E-legalite.com

Nature (Pour chaque ligne, indiquer le numéro de contrat)	Organisme prêteur ou chef de file	Date de signature	Date d'émission ou date de mobilisation (1)	Date du premier remboursement	Nominal (2)	Type de taux d'intérêt (3)	Index (4)	Taux initial		Devise	Périodicité des remboursements (6)	Profil d'amortissement (7)	Possibilité de remboursement anticipés O/N	Catégorie d'emprunt (8)
								Niveau de taux (5)	Taux actuariel					
168 Emprunts et dettes assimilés (Total)					0,00									
1681 Autres emprunts (total)					0,00									
1682 Bons à moyen terme négociables (total)					0,00									
1687 Autres dettes (total)					0,00									
Total général					50 000 000,00									

(1) Si un emprunt donne lieu à plusieurs mobilisations, indiquer la date de la première mobilisation.

(2) Nominal : montant emprunté à l'origine.

(3) Type de taux d'intérêt : F : fixe ; V : variable simple ; C : complexe (c'est-à-dire un taux variable qui n'est pas seulement défini comme la simple addition d'un taux usuel de référence et d'une marge exprimée en point de pourcentage).

(4) Mentionner le ou les types d'index (ex : Euribor 3 mois).

(5) Indiquer le niveau de taux à l'origine du contrat.

(6) Indiquer la périodicité des remboursements : A : annuelle ; M : mensuelle ; B : bimestrielle ; S : semestrielle ; T : trimestrielle ; X autre.

(7) Indiquer C pour amortissement constant, P pour amortissement progressif, F pour *in fine*, X pour autres à préciser.

(8) Catégorie d'emprunt à l'origine. Exemple A-1 (cf. la classification des emprunts suivant la typologie de la circulaire IOCB1015077C du 25 juin 2010 sur les produits financiers offerts aux collectivités territoriales).

IV – ANNEXES

IV
A2.2

ELEMENTS DU BILAN – ETAT DE LA DETTE – REPARTITION PAR NATURE DE DETTE

A2.2 – REPARTITION PAR NATURE DE DETTE (hors 16449 et 166) (suite)

Nature (Pour chaque ligne, indiquer le numéro de contrat)	Couverture ? O/N (10)	Montant couvert	Catégorie d'emprunt après ouverture éventuelle (11)	Capital restant dû au 31/12/N	Durée résiduelle (en années)	Taux d'intérêt			Annuités de l'exercice			ICNE de l'exercice
						Type de taux (12)	Index (13)	Niveau de taux d'intérêt au 31/12/N (14)	Capital	Charges d'intérêt (15)	Intérêts perçus (le cas échéant) (16)	
						Emprunts et dettes au 31/12/N			Emprunts et dettes au 31/12/N			
163 Emprunts obligataires (Total)		0,00		0,00					0,00	0,00	0,00	0,00
164 Emprunts auprès des établissements financiers (Total)		0,00		43 702 995,88					1 894 266,64	724 212,32	0,00	65 122,46
1641 Emprunts en euros (total)		0,00		43 702 995,88					1 894 266,64	724 212,32	0,00	65 122,46
17AL059	N	0,00	A-1	8 609 855,01	20,00	F		1,860	337 024,12	164 070,30	0,00	32 918,35
5201272	N	0,00	A-1	16 104 000,00	22,00	F		1,500	732 000,00	252 540,00	0,00	19 459,00
5201273	N	0,00	A-1	10 296 000,00	22,00	C		1,350	468 000,00	145 314,00	0,00	0,00
MONS17699EUR MONS19888	N	0,00	A-1	8 693 140,87	20,00	F		1,820	357 242,52	162 288,02	0,00	-12 745,11
1643 Emprunts en devises (total)		0,00		0,00					0,00	0,00	0,00	0,00
16441 Emprunts assortis d'une option de tirage sur ligne de trésorerie (total) (9)		0,00		0,00					0,00	0,00	0,00	0,00
165 Dépôts et cautionnements reçus (Total)		0,00		0,00					0,00	0,00	0,00	0,00
167 Emprunts et dettes assortis de conditions particulières (Total)		0,00		0,00					0,00	0,00	0,00	0,00
1671 Avances consolidées du Trésor (total)		0,00		0,00					0,00	0,00	0,00	0,00
1672 Emprunts sur comptes spéciaux (total)		0,00		0,00					0,00	0,00	0,00	0,00
1675 Dettes pour METP et PPP (total)		0,00		0,00					0,00	0,00	0,00	0,00
1676 Dettes envers locataires-acquéreurs (total)		0,00		0,00					0,00	0,00	0,00	0,00
1678 Autres emprunts et dettes (total)		0,00		0,00					0,00	0,00	0,00	0,00
168 Emprunts et dettes assimilés (Total)		0,00		0,00					0,00	0,00	0,00	0,00
1681 Autres emprunts (total)		0,00		0,00					0,00	0,00	0,00	0,00
1682 Bons à moyen terme négociables (total)		0,00		0,00					0,00	0,00	0,00	0,00
1687 Autres dettes (total)		0,00		0,00					0,00	0,00	0,00	0,00
Total général		0,00		43 702 995,88					1 894 266,64	724 212,32	0,00	65 122,46

- (9) S'agissant des emprunts assortis d'une ligne de trésorerie, il faut faire ressortir le remboursement du capital de la dette prévue pour l'exercice correspondant au véritable endettement.
- (10) Si l'emprunt est soumis à couverture, il convient de compléter le tableau « détail des opérations de couverture ».
- (11) Catégorie d'emprunt. Exemple A-1 (cf. la classification des emprunts suivant la typologie de la circulaire IOCB1015077C du 25 juin 2010 sur les produits financiers offerts aux collectivités territoriales).
- (12) Type de taux d'intérêt après opérations de couverture : F : fixe ; V : variable simple ; C : complexe (c'est-à-dire un taux variable qui n'est pas seulement défini comme la simple addition d'un taux usuel de référence et d'une marge exprimée en point de pourcentage).
- (13) Mentionner l'index en cours au 31/12/N après opérations de couverture.
- (14) Taux après opérations de couverture éventuelles. Pour les emprunts à taux variable, indiquer le niveau moyen du taux constaté sur l'année.
- (15) Il s'agit des intérêts dus au titre du contrat initial et comptabilisés à l'article 66111 « Intérêts réglés à l'échéance » (intérêts décaissés) et intérêts éventuels dus au titre du contrat d'échange éventuel et comptabilisés à l'article 668.
- (16) Indiquer les intérêts éventuellement reçus au titre du contrat d'échange éventuel et comptabilisés au 768.

IV – ANNEXES

IV

ELEMENTS DU BILAN – ETAT DE LA DETTE – REPARTITION DES EMPRUNTS PAR STRUCTURE DE TAUX

A2.3

A2.3 – REPARTITION DES EMPRUNTS PAR STRUCTURE DE TAUX (HORS A1)

Emprunts ventilés par structure de taux selon le risque le plus élevé (Pour chaque ligne, indiquer le numéro de contrat) (1)	Organisme prêteur ou chef de file	Nominal (2)	Capital restant dû au 31/12/N (3)	Type d'indices (4)	Durée du contrat	Dates des périodes bonifiées	Taux minimal (5)	Taux maximal (6)	Coût de sortie (7)	Taux maximal après couverture éventuelle (8)	Niveau du taux au 31/12/N (9)	Intérêts payés au cours de l'exercice (10)	Intérêts perçus au cours de l'exercice (le cas échéant) (11)	% par type de taux selon le capital restant dû
Echange de taux, taux variable simple plafonné (cap) ou encadré (tunnel) (A)		0,00	0,00						0,00			0,00	0,00	0,00
TOTAL (A)														
Barrière simple (B)														
TOTAL (B)		0,00	0,00						0,00			0,00	0,00	0,00
Option d'échange (C)														
TOTAL (C)		0,00	0,00						0,00			0,00	0,00	0,00
Multiplicateur jusqu'à 3 ou multiplicateur jusqu'à 5 capé (D)														
TOTAL (D)		0,00	0,00						0,00			0,00	0,00	0,00
Multiplicateur jusqu'à 5 (E)														
TOTAL (E)		0,00	0,00						0,00			0,00	0,00	0,00
Autres types de structures (F)														
TOTAL (F)		0,00	0,00						0,00			0,00	0,00	0,00
TOTAL GENERAL		0,00	0,00						0,00			0,00	0,00	0,00

(1) Répartir les emprunts selon le type de structure de taux (de A à F selon la classification de la charte de bonne conduite) en fonction du risque le plus élevé à couvrir sur toute la durée de vie du contrat de prêt et après opérations de couverture éventuelles.

(2) Nominal : montant emprunté à l'origine. En cas de couverture partielle d'un emprunt, indiquer séparément sur deux lignes la part du nominal couvert et la part non couverte.

(3) En cas de couverture partielle d'un emprunt, indiquer séparément sur deux lignes la part du capital restant dû couvert et la part non couverte.

(4) Indiquer la classification de l'indice sous-jacent suivant la typologie de la circulaire du 25 juin 2010 sur les produits financiers (de 1 à 6). 1 : Indices zone euro / 2 : Indices inflation française ou zone euro ou écart entre ces indices / 3 : Ecart indice zone euro / 4 : Indices hors zone euro ou écart d'indices dont l'un est hors zone euro / 5 : écarts d'indices hors zone euro / 6 : autres indices.

(5) Taux hors opération de couverture. Indiquer le montant, l'index ou la formule correspondant au taux minimal du contrat de prêt sur toute la durée du contrat.

(6) Taux hors opération de couverture. Indiquer le montant, l'index ou la formule correspondant au taux maximal du contrat de prêt sur toute la durée du contrat.

(7) Coût de sortie : indiquer le montant de l'indemnité contractuelle de remboursement définitif de l'emprunt au 31/12/N ou le cas échéant, à la prochaine date d'échéance.

(8) Montant, index ou formule.

(9) Indiquer le niveau de taux après opérations de couverture éventuelles. Pour les emprunts à taux variables, indiquer le niveau moyen du taux constaté sur l'année.

(10) Indiquer les intérêts dus au titre du contrat initial et comptabilisés à l'article 66111 et des intérêts éventuels dus au titre du contrat d'échange et comptabilisés à l'article 668.

(11) Indiquer les intérêts reçus au titre du contrat d'échange et comptabilisés au 768.

REÇU EN PREFECTURE

1e 19/04/2023

Application agréée E-legalite.com

IV – ANNEXES
ELEMENTS DU BILAN – ETAT DE LA DETTE – TYPOLOGIE DE LA REPARTITION DE L'ENCOURS

IV
A2.4

A2.4 – TYPOLOGIE DE LA REPARTITION DE L'ENCOURS (1)

Structure	(1) Indices zone euro	(2) Indices Inflation française ou zone euro ou écart entre ces indices	(3) Ecart d'indices zone euro	(4) Indices hors zone euro et écarts d'indices dont l'un est un indice hors zone euro	(5) Ecart d'indices hors zone euro	(6) Autres Indices
(A) Taux fixe simple. Taux variable simple. Echange de taux fixe contre taux variable ou inversement. Echange de taux structuré contre taux variable ou taux fixe (sens unique). Taux variable simple plafonné (cap) ou encadré (tunnel)	Nombre de produits	0	0	0	0	
	% de l'encours	0,00	0,00	0,00	0,00	
	Montant en euros	43 702 995,88	0,00	0,00	0,00	0,00
(B) Barrière simple. Pas d'effet de levier	Nombre de produits	0	0	0	0	
	% de l'encours	0,00	0,00	0,00	0,00	
	Montant en euros	0,00	0,00	0,00	0,00	0,00
(C) Option d'échange (swaption)	Nombre de produits	0	0	0	0	
	% de l'encours	0,00	0,00	0,00	0,00	
	Montant en euros	0,00	0,00	0,00	0,00	0,00
(D) Multiplicateur jusqu'à 3 ; multiplicateur jusqu'à 5 capé	Nombre de produits	0	0	0	0	
	% de l'encours	0,00	0,00	0,00	0,00	
	Montant en euros	0,00	0,00	0,00	0,00	0,00
(E) Multiplicateur jusqu'à 5	Nombre de produits	0	0	0	0	
	% de l'encours	0,00	0,00	0,00	0,00	
	Montant en euros	0,00	0,00	0,00	0,00	0,00
(F) Autres types de structures	Nombre de produits					0
	% de l'encours					0,00
	Montant en euros					0,00
						0,00

(1) Cette annexe retrace le stock de dette au 31/12/N après opérations de couverture éventuelles.

REÇU EN PREFECTURE

le 19/04/2023

Application agréée E-legalite.com

IV – ANNEXES

IV

ELEMENTS DU BILAN – ETAT DE LA DETTE – DETAIL DES OPERATIONS DE COUVERTURE

A2.5

A2.5 – DETAIL DES OPERATIONS DE COUVERTURE (1)

Instruments de couverture (Pour chaque ligne, indiquer le numéro de contrat)	Emprunt couvert				Instrument de couverture				Primes éventuelles				
	Référence de l'emprunt couvert	Capital restant d0 au 31/12/N	Date de fin du contrat	Organisme co-contractant	Type de couverture (3)	Nature de la couverture (change ou taux)	Notionnel de l'instrument de couverture	Date de début du contrat	Date de fin du contrat	Périodicité de règlement des intérêts (4)	Montant des commissions diverses	Primes payées pour l'achat d'option	Primes reçues pour la vente d'option
Taux fixe (total)		0,00					0,00				0,00	0,00	0,00
Taux variable simple (total)		0,00					0,00				0,00	0,00	0,00
Taux complexe (total) (2)		0,00					0,00				0,00	0,00	0,00
Total		0,00					0,00				0,00	0,00	0,00

(1) Si un instrument couvre plusieurs emprunts, distinguer une ligne par emprunt couvert.

(2) Il s'agit d'un taux variable qui n'est pas défini comme la simple addition d'un taux usuel de référence et d'une marge exprimée en point de pourcentage.

(3) Indiquer s'il s'agit d'un swap, d'une option (cap, floor, turndel, swaption).

(4) Indiquer la périodicité de règlement des intérêts : A : annuelle, M : mensuelle, B : bimestrielle, S : semestrielle, T : trimestrielle, X : autre.

IV – ANNEXES

IV

ELEMENTS DU BILAN – ETAT DE LA DETTE – DETAIL DES OPERATIONS DE COUVERTURE

A2.5

A2.5 – DETAIL DES OPERATIONS DE COUVERTURE (1) (suite)

Instruments de couverture (Pour chaque ligne, indiquer le numéro de contrat)	Effet de l'instrument de couverture													
	Référence de l'emprunt couvert		Taux payé		Taux reçu (7)		Charges et produits constatés depuis l'origine du contrat		Catégorie d'emprunt (8)					
	Index (5)	Niveau de taux (6)	Index	Niveau de taux	Charges c/668	Produits c/768	Avant opération de couverture	Après opération de couverture						
Taux fixe (total)							0,00	0,00						
Taux variable simple (total)							0,00	0,00						
Taux complexe (total) (2)							0,00	0,00						
Total							0,00	0,00						

(5) Indiquer l'index utilisé ou la formule de taux.

(6) Pour les emprunts à taux variable, indiquer le niveau moyen du taux constaté sur l'année.

(7) A compléter si l'instrument de couverture est un swap.

(8) Catégorie d'emprunt. Exemple A-1 (cf. la classification des emprunts suivant la typologie de la circulaire IOCB1015077C du 25 juin 2010 sur les produits financiers offerts aux collectivités territoriales).

IV – ANNEXES

ELEMENTS DU BILAN – ETAT DE LA DETTE – REMBOURSEMENT ANTICIPE D'UN EMPRUNT AVEC REFINANCEMENT

IV

A2.6

A2.6 – REMBOURSEMENT ANTICIPE D'UN EMPRUNT AVEC REFINANCEMENT (1)

Emprunts (2) (Pour chaque ligne, indiquer le numéro de contrat)	Année de mobilisation et profil d'amort. de l'emprunt		Date du refinancement	Organisme prêteur ou chef de file	Capital restant dû	Capital réaménagé	Durée résiduelle	Périodicité des remboursements (6)	Caractéristiques du taux			Coût de sortie (10)		Annuité de l'exercice		ICNE de l'exercice
	Année	Profil (5)							Type de taux (7)	Index (8)	Niveau de taux (9)	Type (11)	Montant (12)	Intérêts (13)	Capital	
Total des dépenses au c/ 166 Refinancement de dette (3)					0,00	0,00							0,00	0,00	0,00	
Total des recettes au c/ 166 Refinancement de dette (4)					0,00	0,00							0,00	0,00	0,00	

(1) Les opérations de refinancement de dette consistent en un remboursement d'un emprunt auprès d'un établissement de crédit suivi de la souscription d'un nouvel emprunt. Pour cette raison, les dépenses et les recettes du c/166 sont équilibrées.

(2) Pour les emprunts de refinancement, indiquer le nouveau numéro de contrat suivi, entre parenthèses, de la référence de l'emprunt quitté.

(3) Il s'agit de retracer les caractéristiques avant réaménagement des emprunts ayant fait l'objet d'un remboursement anticipé avec refinancement.

(4) Il s'agit de retracer les caractéristiques après réaménagement des emprunts de refinancement.

(5) Indiquer C pour amortissement constant, P pour amortissement progressif, F pour *in fine*, X pour autres à préciser.

(6) Indiquer la périodicité des remboursements A : annuelle ; T : trimestrielle ; M : mensuelle, B : bimestrielle, S : semestrielle, X autre.

(7) Type de taux d'intérêt : F : fixe ; V : variable simple ; C : complexe (c'est-à-dire un taux variable qui n'est pas seulement défini comme la simple addition d'un taux usuel de référence et d'une marge exprimée en point de pourcentage).

(8) Indiquer le type d'index (ex : Euribor 3 mois).

(9) Taux après opérations de couverture éventuelles. Pour un emprunt à taux variable, indiquer le niveau du taux constaté à la date du refinancement.

(10) Il s'agit de retracer les caractéristiques de l'indemité de remboursement anticipé due relative à l'emprunt quitté.

(11) Indiquer A pour autofinancement, C pour capitalisation, T pour intégration dans le taux du nouvel emprunt, D pour allongement de durée.

(12) Indiquer le coût de sortie uniquement en cas d'autofinancement et de capitalisation.

(13) Il s'agit des intérêts dus au titre du contrat initial et comptabilisés à l'article 66111 « Intérêts réglés à l'échéance » (intérêts décaissés) et intérêts éventuels dus au titre du contrat d'échange éventuel et comptabilisés à l'article 668.

IV -- ANNEXES

ELEMENTS DU BILAN -- ETAT DE LA DETTE -- EMPRUNTS RENEGOCIES AU COURS DE L'ANNEE N

IV

A2.7

A2.7 -- EMPRUNTS RENEGOCIES AU COURS DE L'ANNEE N (1)

N° du contrat d'emprunt	Date de souscription du contrat initial	Date de renégociation	Organisme prêteur	Durée résiduelle en années		Taux (2)				Nominal		Capital restant dû au 31/12/N	ICNIE de l'exercice	Annuités payées dans l'exercice (s'il y a lieu)			
				Contrat initial	Contrat renégocié	Contrat initial		Contrat renégocié (5)		Contrat initial	Contrat renégocié			Intérêts	Capital		
						Type de taux (3)	Index (4)	Taux act.	Type de taux (3)							Index (4)	Taux act.
Totaux																0,00	0,00

(1) Inscrire les emprunts renégociés au cours de l'exercice N.

(2) Taux à la date de renégociation.

(3) Indiquer : F : fixe ; V : variable simple ; C : complexe (c'est-à-dire un taux variable qui n'est pas seulement défini comme la simple addition d'un taux usuel de référence et d'une marge exprimée en point de pourcentage).

(4) Indiquer la nature de l'index retenu (exemple : Euribor 3 mois).

(5) Nominal à la date de renégociation.

(6) Faire figurer 2 lettres : - Pour le profil d'amortissement, indiquer : C pour amortissement constant, P pour amortissement progressif, F pour *in fine*, X pour autres.
- Pour la périodicité de remboursement, indiquer A : annuelle ; T : trimestrielle ; M : mensuelle, B : bimestrielle, S : semestrielle, X autre.

IV – ANNEXES

ELEMENTS DU BILAN – ETAT DE LA DETTE
DETTE POUR FINANCER L'EMPRUNT D'UN AUTRE ORGANISME

IV

A2.8

A2.8 – DETTE POUR FINANCER L'EMPRUNT D'UN AUTRE ORGANISME (1)

REPARTITION PAR PRETEUR	Dette en capital à l'origine (2)	Dette en capital au 31/12 de l'exercice	Annuité payée au cours de l'exercice	Dont	
				Intérêts (3)	Capital
TOTAL	0,00	0,00	0,00	0,00	0,00
Auvers des organismes de droit privé	0,00	0,00	0,00	0,00	0,00
Auvers des organismes de droit public	0,00	0,00	0,00	0,00	0,00
Dettes provenant d'émissions obligataires(ex : émissions publiques ou privées)	0,00	0,00	0,00	0,00	0,00

(1) Il s'agit des cas où une collectivité ou un établissement public accepte de prendre en charge l'emprunt au profit d'un autre organisme sans qu'il y ait pour autant transfert du contrat.

(2) La dette en capital à l'origine correspond à la part de dette prise en charge par la commune.

(3) Il s'agit des intérêts dus au titre du contrat initial et comptabilisés à l'article 66111 et des intérêts éventuels dus au titre du contrat d'échange et comptabilisés à l'article 668.

REÇU EN PREFECTURE

le 19/04/2023

Application agréée E-legalite.com

IV – ANNEXES	IV
ELEMENTS DU BILAN – ETAT DE LA DETTE – AUTRES DETTES	A2.9

A2.9 – AUTRES DETTES

(Issues des engagements juridiques pris autres que ceux destinés à financer la prise en charge d'un emprunt)

IV – ANNEXES	IV
ELEMENTS DU BILAN	
EQUILIBRE DES OPERATIONS FINANCIERES – DEPENSES	A6.1

DEPENSES A COUVRIR PAR DES RESSOURCES PROPRES

Art. (1)	Libellé (1)	Crédits de l'exercice (BP + BS + DM + RAR N-1)	Réalisations
DEPENSES TOTALES A COUVRIR PAR DES RESSOURCES PROPRES =A + B		1 900 000,00	1 894 266,62
16 Emprunts et dettes assimilées (A)		1 900 000,00	1 894 266,62
1631	Emprunts obligataires	0,00	0,00
1641	Emprunts en euros	1 900 000,00	1 894 266,62
1643	Emprunts en devises	0,00	0,00
16441	Opérat° afférentes à l'emprunt	0,00	0,00
1671	Avances consolidées du Trésor	0,00	0,00
1672	Emprunts sur comptes spéciaux du Trésor	0,00	0,00
1678	Autres emprunts et dettes	0,00	0,00
1681	Autres emprunts	0,00	0,00
1682	Bons à moyen terme négociables	0,00	0,00
1687	Autres dettes	0,00	0,00
Dépenses et transferts à déduire des ressources propres (B)		0,00	0,00
10...	Reprise de dotations, fonds divers et réserves		
10...	Reversement de dotations, fonds divers et réserves		
139	Subv. invest. transférées cpte résultat	0,00	0,00
020	Dépenses imprévues	0,00	0,00

	Op. de l'exercice I	Restes à réaliser en dépenses au 31/12	Solde d'exécution D001 de l'exercice précédent (N-1)	TOTAL II
Dépenses à couvrir par des ressources propres	1 894 266,62	2 227 569,07	0,00	4 121 835,69

(1) Détailler les chapitres budgétaires par article conformément au plan de comptes.

IV – ANNEXES	IV
ELEMENTS DU BILAN	
EQUILIBRE DES OPERATIONS FINANCIERES – RECETTES	A6.2

RESSOURCES PROPRES

Art. (1)	Libellé (1)	Crédits de l'exercice (BP + BS + DM + RAR N-1)	Réalisations
RECETTES (RESSOURCES PROPRES) = a + b		1 900 000,21	III 497 613,58
Ressources propres externes de l'année (a)		456 000,21	456 800,02
10222	FCTVA	456 000,21	456 800,02
10223	TLE	0,00	0,00
10226	Taxe d'aménagement	0,00	0,00
10228	Autres fonds	0,00	0,00
13146	Attributions de compensation d'investissement	0,00	0,00
13156	Attributions de compensation d'investissement	0,00	0,00
13246	Attributions de compensation d'investissement	0,00	0,00
13256	Attributions de compensation d'investissement	0,00	0,00
138	Autres subvent° invest. non transf.	0,00	0,00
26...	Participations et créances rattachées	0,00	0,00
27...	Autres immobilisations financières		
Ressources propres internes de l'année (b) (2)		1 444 000,00	40 813,56
15...	Provisions pour risques et charges		
169	Primes de remboursement des obligations	0,00	0,00
26...	Participations et créances rattachées		
27...	Autres immobilisations financières		
28...	Amortissement des immobilisations		
28031	Frais d'études	0,00	6 912,00
28033	Frais d'insertion	2 000,00	540,00
28051	Concessions et droits similaires	15 000,00	10 720,88
28135	Installations générales, agencements, ..	5 000,00	1 388,44
28158	Autres installat°, matériel et outillage	2 000,00	18,37
28181	Installations générales, aménagt divers	4 000,00	910,80
28182	Matériel de transport	26 800,00	0,00
28183	Matériel de bureau et informatique	30 000,00	13 674,74
28184	Mobilier	8 000,00	4 849,95
28188	Autres immo. corporelles	6 000,00	1 798,38
29...	Prov. pour dépréciat° immobilisations		
39...	Prov. dépréciat° des stocks et en-cours		
481...	Charges à rép. sur plusieurs exercices		
49...	Prov. dépréc. comptes de tiers		
59...	Prov. dépréc. comptes financiers		
024	Produits des cessions d'immobilisations	0,00	0,00
021	Virement de la sect° de fonctionnement	1 345 200,00	0,00

	Opérations de l'exercice III	Restes à réalliser en recettes au 31/12	Solde d'exécution R001 de l'exercice précédent	Affectation R1068 de l'exercice précédent	TOTAL IV
Total ressources propres disponibles	497 613,58	5 521 732,56	1 710 721,44	0,00	7 730 067,58

	Montant
Dépenses à couvrir par des ressources propres	II 4 121 835,69
Ressources propres disponibles	IV 7 730 067,58
Solde	V = IV – II (3) 3 608 231,89

(1) Les comptes 15, 169, 26, 27, 28, 29, 39, 481, 49 et 59 sont à détailler conformément au plan de comptes.

(2) Les comptes 15, 29, 39, 49 et 59 sont présentés uniquement si la commune ou l'établissement applique le régime des provisions budgétaires.

(3) Indiquer le signe algébrique.

IV – ANNEXES

IV

ELEMENTS DU BILAN – DETAIL DES OPERATIONS POUR COMPTE DE TIERS

A9

A9 – CHAPITRE D'OPERATIONS POUR COMPTE DE TIERS (Détail) (1)

N° opération : 01	Intitulé de l'opération : Délégation MOA dévoiements réseaux Artois	Pour mémoire réalisations cumulées au 01/01/N (2)	RAR N-1 (3)	Nouveaux crédits votés	Date de la délibération :	
					Total (4)	
	DEPENSES (a)					
4581	Délégation MOA dévoiements réseaux Artois (5)	2 713 296,40	0,00	0,00	0,00	0,00
040	Travaux réalisés par le personnel du mandataire	2 713 296,40	0,00	0,00	0,00	0,00
041	Opérations d'ordre à l'intérieur de la section	0,00	0,00	0,00	0,00	0,00
	Annulations sur dépenses (c) (6)	0,00	0,00	0,00	0,00	0,00
	Dépenses nettes (a - c)	2 713 296,40	0,00	0,00	0,00	0,00
4582	Financement par le mandant et par d'autres tiers (7)	1 405 211,06	1 308 085,34	0,00	0,00	0,00
040	Financement par le mandataire	1 405 211,06	1 308 085,34	0,00	0,00	0,00
041	Financement par emprunt à la charge du tiers	0,00	0,00	0,00	0,00	0,00
	Annulations sur recettes (d) (6)	0,00	0,00	0,00	0,00	0,00
	Recettes nettes (b - d)	1 405 211,06	1 308 085,34	0,00	0,00	0,00
N° opération : 02	Intitulé de l'opération : Délégation MOA dévoiements réseaux CAHC					
	DEPENSES (a)					
4581	Délégation MOA dévoiements réseaux CAHC (5)	1 893 368,53	0,00	0,00	0,00	0,00
040	Travaux réalisés par le personnel du mandataire	1 893 368,53	0,00	0,00	0,00	0,00
041	Opérations d'ordre à l'intérieur de la section	0,00	0,00	0,00	0,00	0,00
	Annulations sur dépenses (c) (6)	0,00	0,00	0,00	0,00	0,00
	Dépenses nettes (a - c)	1 893 368,53	0,00	0,00	0,00	0,00
4582	Financement par le mandant et par d'autres tiers (7)	1 806 224,63	87 143,90	0,00	0,00	0,00
040	Financement par le mandataire	1 806 224,63	87 143,90	0,00	0,00	0,00
041	Financement par emprunt à la charge du tiers	0,00	0,00	0,00	0,00	0,00
	Annulations sur recettes (d) (6)	0,00	0,00	0,00	0,00	0,00
	Recettes nettes (b - d)	1 806 224,63	87 143,90	0,00	0,00	0,00

REÇU EN PREFECTURE

Le 19/04/2023

Application agréée E-legalite.com

N° opération : 03	Intitulé de l'opération : Délégation MOA dévoitements réseaux CALL			Date de la délibération :	
	Pour mémoire réalisations cumulées au 01/01/N (2)	RAR N-1 (3)	Nouveaux crédits votés	Total (4)	
DEPENSES (a)					
4581 Délégation MOA dévoitements réseaux CALL (5)	7 119 938,09	0,00	0,00	0,00	0,00
040 Travaux réalisés par le personnel du mandataire	7 119 938,09	0,00	0,00	0,00	0,00
041 Opérations d'ordre à l'intérieur de la section	0,00	0,00	0,00	0,00	0,00
Annulations sur dépenses (c) (6)	0,00	0,00	0,00	0,00	0,00
Dépenses nettes (a - c)	7 119 938,09	0,00	0,00	0,00	0,00
RECETTES (b)					
4582 Financement par le mandant et par d'autres tiers (7)	7 119 938,10	0,00	0,00	0,00	0,00
040 Financement par le mandataire	0,00	0,00	0,00	0,00	0,00
041 Financement par emprunt à la charge du tiers	0,00	0,00	0,00	0,00	0,00
Annulations sur recettes (d) (6)	0,00	0,00	0,00	0,00	0,00
Recettes nettes (b - d)	7 119 938,10	0,00	0,00	0,00	0,00

N° opération : 04	Intitulé de l'opération : Délégation MOA LIEVIN effac enfouiss B1.3.5			Date de la délibération :	
	Pour mémoire réalisations cumulées au 01/01/N (2)	RAR N-1 (3)	Nouveaux crédits votés	Total (4)	
DEPENSES (a)					
4581 Délégation MOA LIEVIN effac enfouiss B1.3.5 (5)	7 634 110,07	0,00	0,00	0,00	0,00
040 Travaux réalisés par le personnel du mandataire	7 634 110,07	0,00	0,00	0,00	0,00
041 Opérations d'ordre à l'intérieur de la section	0,00	0,00	0,00	0,00	0,00
Annulations sur dépenses (c) (6)	0,00	0,00	0,00	0,00	0,00
Dépenses nettes (a - c)	7 634 110,07	0,00	0,00	0,00	0,00
RECETTES (b)					
4582 Financement par le mandant et par d'autres tiers (7)	6 897 828,09	600 000,00	0,00	0,00	0,00
040 Financement par le mandataire	0,00	0,00	0,00	0,00	0,00
041 Financement par emprunt à la charge du tiers	0,00	0,00	0,00	0,00	0,00
Annulations sur recettes (d) (6)	0,00	0,00	0,00	0,00	0,00
Recettes nettes (b - d)	6 897 828,09	600 000,00	0,00	0,00	0,00

N° opération : 05	Intitulé de l'opération : Délégation LOISON/LENS effac enfouiss B1.3.5			Date de la délibération :	
	Pour mémoire réalisations cumulées au 01/01/N (2)	RAR N-1 (3)	Nouveaux crédits votés	Total (4)	
DEPENSES (a)					
4581 Délégation LOISON/LENS effac enfouiss B1.3.5 (5)	155 556,65	0,00	0,00	0,00	0,00
	155 556,65	0,00	0,00	0,00	0,00

N° opération : 05	Intitulé de l'opération : Délégation LOISON/LENS effac enfouiss B1.3.5			Date de la délibération :	
	Pour mémoire réalisations cumulées au 01/01/N (2)	RAR N-1 (3)	Nouveaux crédits votés	Total (4)	
040 Travaux réalisés par le personnel du mandataire	0,00	0,00	0,00	0,00	
041 Opérations d'ordre à l'intérieur de la section	0,00	0,00	0,00	0,00	
Annulations sur dépenses (c) (6)	0,00	0,00	0,00	0,00	
Dépenses nettes (a - c)	155 556.65	0,00	0,00	0,00	
RECETTES (b)	155 426.58	0,00	0,00	0,00	
4582 Financement par le mandant et par d'autres tiers (7)	155 426.58	0,00	0,00	0,00	
040 Financement par le mandataire	0,00	0,00	0,00	0,00	
041 Financement par emprunt à la charge du tiers	0,00	0,00	0,00	0,00	
Annulations sur recettes (d) (6)	0,00	0,00	0,00	0,00	
Recettes nettes (b - d)	155 426.58	0,00	0,00	0,00	

N° opération : 06	Intitulé de l'opération : Délégation FOUQUIERES LENS effac enfouiss B1.3.5			Date de la délibération :	
	Pour mémoire réalisations cumulées au 01/01/N (2)	RAR N-1 (3)	Nouveaux crédits votés	Total (4)	
DEPENSES (a)	353 120.43	0,00	0,00	0,00	
4581 Délégation FOUQUIERES LENS effac enfouiss B1.3.5 (5)	353 120.43	0,00	0,00	0,00	
040 Travaux réalisés par le personnel du mandataire	0,00	0,00	0,00	0,00	
041 Opérations d'ordre à l'intérieur de la section	0,00	0,00	0,00	0,00	
Annulations sur dépenses (c) (6)	0,00	0,00	0,00	0,00	
Dépenses nettes (a - c)	353 120.43	0,00	0,00	0,00	
RECETTES (b)	285 051.62	51 253.55	0,00	0,00	
4582 Financement par le mandant et par d'autres tiers (7)	285 051.62	51 253.55	0,00	0,00	
040 Financement par le mandataire	0,00	0,00	0,00	0,00	
041 Financement par emprunt à la charge du tiers	0,00	0,00	0,00	0,00	
Annulations sur recettes (d) (6)	0,00	0,00	0,00	0,00	
Recettes nettes (b - d)	285 051.62	51 253.55	0,00	0,00	

N° opération : 07	Intitulé de l'opération : Délégation NOYELLES/LENS effac enfouiss B1.3.5			Date de la délibération :	
	Pour mémoire réalisations cumulées au 01/01/N (2)	RAR N-1 (3)	Nouveaux crédits votés	Total (4)	
DEPENSES (a)	466 575.81	0,00	0,00	0,00	
4581 Délégation NOYELLES/LENS effac enfouiss B1.3.5 (5)	466 575.81	0,00	0,00	0,00	
040 Travaux réalisés par le personnel du mandataire	0,00	0,00	0,00	0,00	
041 Opérations d'ordre à l'intérieur de la section	0,00	0,00	0,00	0,00	

N° opération : 07	Intitulé de l'opération : Délégation NOYELLES/LENS effac enfouiss B1.3.5			Date de la délibération :	
	Pour mémoire réalisations cumulées au 01/01/N (2)	RAR N-1 (3)	Nouveaux crédits votés	Total (4)	
Annulations sur dépenses (c) (6)	0,00	0,00	0,00	0,00	
Dépenses nettes (a - c)	466 575.81	0,00	0,00	0,00	
RECETTES (b)	330 034.98	94 036,56	0,00	0,00	
4582 Financement par le mandant et par d'autres tiers (7)	330 034.98	94 036,56	0,00	0,00	
040 Financement par le mandataire	0,00	0,00	0,00	0,00	
041 Financement par emprunt à la charge du tiers	0,00	0,00	0,00	0,00	
Annulations sur recettes (d) (6)	0,00	0,00	0,00	0,00	
Recettes nettes (b - d)	330 034.98	94 036,56	0,00	0,00	

N° opération : 10	Intitulé de l'opération : Délégation HENIN effac enfouiss B1.3.5			Date de la délibération :	
	Pour mémoire réalisations cumulées au 01/01/N (2)	RAR N-1 (3)	Nouveaux crédits votés	Total (4)	
DEPENSES (a)	5 024 230.74	0,00	0,00	0,00	
4581 Délégation HENIN effac enfouiss B1.3.5 (5)	5 024 230.74	0,00	0,00	0,00	
040 Travaux réalisés par le personnel du mandataire	0,00	0,00	0,00	0,00	
041 Opérations d'ordre à l'intérieur de la section	0,00	0,00	0,00	0,00	
Annulations sur dépenses (c) (6)	0,00	0,00	0,00	0,00	
Dépenses nettes (a - c)	5 024 230.74	0,00	0,00	0,00	
4582 Financement par le mandant et par d'autres tiers (7)	3 572 979.42	1 279 674,22	0,00	0,00	
040 Financement par le mandataire	3 572 979.42	1 279 674,22	0,00	0,00	
041 Financement par emprunt à la charge du tiers	0,00	0,00	0,00	0,00	
Annulations sur recettes (d) (6)	0,00	0,00	0,00	0,00	
Recettes nettes (b - d)	3 572 979.42	1 279 674,22	0,00	0,00	

N° opération : 12	Intitulé de l'opération : Délégation MOA sur qualite LENS			Date de la délibération :	
	Pour mémoire réalisations cumulées au 01/01/N (2)	RAR N-1 (3)	Nouveaux crédits votés	Total (4)	
DEPENSES (a)	3 764 158.76	0,00	0,00	0,00	
4581 Délégation MOA sur qualite LENS (5)	3 764 158.76	0,00	0,00	0,00	
040 Travaux réalisés par le personnel du mandataire	0,00	0,00	0,00	0,00	
041 Opérations d'ordre à l'intérieur de la section	0,00	0,00	0,00	0,00	
Annulations sur dépenses (c) (6)	0,00	0,00	0,00	0,00	
Dépenses nettes (a - c)	3 764 158.76	0,00	0,00	0,00	

N° opération : 12	Intitulé de l'opération : Délégation MOA sur qualite LENS		Date de la délibération :	
	Pour mémoire réalisations cumulées au 01/01/N (2)	RAR N-1 (3)	Nouveaux crédits votés	Total (4)
	RECETTES (b)			
	3 764 158,77	0,00	0,00	0,00
4582 Financement par le mandant et par d'autres tiers (7)	3 764 158,77	0,00	0,00	0,00
040 Financement par le mandataire	0,00	0,00	0,00	0,00
041 Financement par emprunt à la charge du tiers	0,00	0,00	0,00	0,00
Annulations sur recettes (d) (6)	0,00	0,00	0,00	0,00
Recettes nettes (b - d)	3 764 158,77	0,00	0,00	0,00

N° opération : 13	Intitulé de l'opération : Délégation MOA BRUAY PLACE AGORA		Date de la délibération :	
	Pour mémoire réalisations cumulées au 01/01/N (2)	RAR N-1 (3)	Nouveaux crédits votés	Total (4)
	DEPENSES (a)			
	535 780,72	0,00	0,00	0,00
4581 Délégation MOA BRUAY PLACE AGORA (5)	535 780,72	0,00	0,00	0,00
040 Travaux réalisés par le personnel du mandataire	0,00	0,00	0,00	0,00
041 Opérations d'ordre à l'intérieur de la section	0,00	0,00	0,00	0,00
Annulations sur dépenses (c) (6)	0,00	0,00	0,00	0,00
Dépenses nettes (a - c)	535 780,72	0,00	0,00	0,00
	535 780,72	0,00	0,00	0,00
4582 Financement par le mandant et par d'autres tiers (7)	0,00	0,00	0,00	0,00
040 Financement par le mandataire	0,00	0,00	0,00	0,00
041 Financement par emprunt à la charge du tiers	0,00	0,00	0,00	0,00
Annulations sur recettes (d) (6)	0,00	0,00	0,00	0,00
Recettes nettes (b - d)	535 780,72	0,00	0,00	0,00

N° opération : 14	Intitulé de l'opération : Délégation MOA REGION LYCEE MALRAUX Délégation MOA REGION MALRAUX		Date de la délibération :	
	Pour mémoire réalisations cumulées au 01/01/N (2)	RAR N-1 (3)	Nouveaux crédits votés	Total (4)
	DEPENSES (a)			
	632 470,57	0,00	0,00	0,00
4581 Délégation MOA REGION LYCEE MALRAUX (5)	632 470,57	0,00	0,00	0,00
040 Travaux réalisés par le personnel du mandataire	0,00	0,00	0,00	0,00
041 Opérations d'ordre à l'intérieur de la section	0,00	0,00	0,00	0,00
Annulations sur dépenses (c) (6)	0,00	0,00	0,00	0,00
Dépenses nettes (a - c)	632 470,57	0,00	0,00	0,00
	632 470,57	0,00	0,00	0,00
4582 Financement par le mandant et par d'autres tiers (7)	0,00	0,00	0,00	0,00
RECETTES (b)				

N° opération : 14	Intitulé de l'opération : Délégation MOA REGION LYCEE MALRAUX Délégation MOA REGION MALRAUX			Date de la délibération :	
	Pour mémoire réalisations cumulées au 01/01/N (2)	RAR N-1 (3)	Nouveaux crédits votés	Total (4)	
040 Financement par le mandataire	0,00	0,00	0,00	0,00	
041 Financement par emprunt à la charge du tiers	0,00	0,00	0,00	0,00	
Annulations sur recettes (d) (6)	0,00	0,00	0,00	0,00	
Recettes nettes (b - d)	632 470,57	0,00	0,00	0,00	

N° opération : 15	Intitulé de l'opération : Délégation MOA BETHUNE MALRAUX			Date de la délibération :	
	Pour mémoire réalisations cumulées au 01/01/N (2)	RAR N-1 (3)	Nouveaux crédits votés	Total (4)	
DEPENSES (a)					
4581 Délégation MOA BETHUNE MALRAUX (5)	1 026 064,32	0,00	0,00	0,00	
040 Travaux réalisés par le personnel du mandataire	1 026 064,32	0,00	0,00	0,00	
041 Opérations d'ordre à l'intérieur de la section	0,00	0,00	0,00	0,00	
Annulations sur dépenses (c) (6)	0,00	0,00	0,00	0,00	
Dépenses nettes (a - c)	1 026 064,32	0,00	0,00	0,00	
RECETTES (b)					
4582 Financement par le mandant et par d'autres tiers (7)	1 026 064,32	0,00	0,00	0,00	
040 Financement par le mandataire	0,00	0,00	0,00	0,00	
041 Financement par emprunt à la charge du tiers	0,00	0,00	0,00	0,00	
Annulations sur recettes (d) (6)	0,00	0,00	0,00	0,00	
Recettes nettes (b - d)	1 026 064,32	0,00	0,00	0,00	

N° opération : 16	Intitulé de l'opération : Délégation MOA ARTOISCOMM Piste cyclable			Date de la délibération :	
	Pour mémoire réalisations cumulées au 01/01/N (2)	RAR N-1 (3)	Nouveaux crédits votés	Total (4)	
DEPENSES (a)					
4581 Délégation MOA ARTOISCOMM Piste cyclable (5)	1 165 725,85	0,00	0,00	0,00	
040 Travaux réalisés par le personnel du mandataire	1 165 725,85	0,00	0,00	0,00	
041 Opérations d'ordre à l'intérieur de la section	0,00	0,00	0,00	0,00	
Annulations sur dépenses (c) (6)	0,00	0,00	0,00	0,00	
Dépenses nettes (a - c)	1 165 725,85	0,00	0,00	0,00	
RECETTES (b)					
4582 Financement par le mandant et par d'autres tiers (7)	231 463,86	934 289,64	0,00	0,00	
040 Financement par le mandataire	0,00	0,00	0,00	0,00	
041 Financement par emprunt à la charge du tiers	0,00	0,00	0,00	0,00	

REÇU EN PREFECTURE

le 19/04/2023

Application agréée E-legalite.com

N° opération : 16	Intitulé de l'opération : Délégation MOA ARTOISCOMM Piste cyclable			Date de la délibération :	
	Pour mémoire réalisations cumulées au 01/01/N (2)	RAR N-1 (3)	Nouveaux crédits votés	Total (4)	
Annulations sur recettes (d) (6)	0,00	0,00	0,00	0,00	
Recettes nettes (b - d)	231 463,86	934 289,64	0,00	0,00	

N° opération : 18	Intitulé de l'opération : Délégation MOA BARLIN Place du 8 Mai			Date de la délibération :	
	Pour mémoire réalisations cumulées au 01/01/N (2)	RAR N-1 (3)	Nouveaux crédits votés	Total (4)	
DEPENSES (a)					
4581 Délégation MOA BARLIN Place du 8 Mai (5)	344 289.83	0.00	0.00	0.00	
040 Travaux réalisés par le personnel du mandataire	344 289.83	0.00	0.00	0.00	
041 Opérations d'ordre à l'intérieur de la section	0,00	0,00	0,00	0,00	
Annulations sur dépenses (c) (6)	0,00	0,00	0,00	0,00	
Dépenses nettes (a - c)	344 289.83	0.00	0.00	0.00	
RECETTES (b)					
4582 Financement par le mandant et par d'autres tiers (7)	344 289.83	0.00	0.00	0.00	
040 Financement par le mandataire	0,00	0,00	0,00	0,00	
041 Financement par emprunt à la charge du tiers	0,00	0,00	0,00	0,00	
Annulations sur recettes (d) (6)	0,00	0,00	0,00	0,00	
Recettes nettes (b - d)	344 289.83	0.00	0.00	0.00	

N° opération : 19	Intitulé de l'opération : Délégation MOA AVION Tapis Rue Bastille Délégation MOA AVION Rue Bastille			Date de la délibération :	
	Pour mémoire réalisations cumulées au 01/01/N (2)	RAR N-1 (3)	Nouveaux crédits votés	Total (4)	
DEPENSES (a)					
4581 Délégation MOA AVION Tapis Rue Bastille (5)	957 806.31	0.00	0.00	0.00	
040 Travaux réalisés par le personnel du mandataire	957 806.31	0.00	0.00	0.00	
041 Opérations d'ordre à l'intérieur de la section	0,00	0,00	0,00	0,00	
Annulations sur dépenses (c) (6)	0,00	0,00	0,00	0,00	
Dépenses nettes (a - c)	957 806.31	0.00	0.00	0.00	
RECETTES (b)					
4582 Financement par le mandant et par d'autres tiers (7)	957 806.31	0.00	0.00	0.00	
040 Financement par le mandataire	0,00	0,00	0,00	0,00	
041 Financement par emprunt à la charge du tiers	0,00	0,00	0,00	0,00	
Annulations sur recettes (d) (6)	0,00	0,00	0,00	0,00	
Recettes nettes (b - d)	957 806.31	0.00	0.00	0.00	

N° opération : 20	Intitulé de l'opération : Délégation MOA CAHC reprise assainissmt CARVIN et HENIN Délégation MOA CAHC reprise assainissmt	Date de la délibération :		
	Pour mémoire réalisations cumulées au 01/01/N (2)	RAR N-1 (3)	Nouveaux crédits votés	Total (4)
	DEPENSES (a)			
4581 Délégation MOA CAHC reprise assainissmt CARVIN et HENIN (5)	3 233 429,11	0,00	0,00	0,00
040 Travaux réalisés par le personnel du mandataire	3 233 429,11	0,00	0,00	0,00
041 Opérations d'ordre à l'intérieur de la section	0,00	0,00	0,00	0,00
Annulations sur dépenses (c) (6)	0,00	0,00	0,00	0,00
Dépenses nettes (a - c)	3 233 429,11	0,00	0,00	0,00
RECETTES (b)				
4582 Financement par le mandant et par d'autres tiers (7)	3 233 429,11	0,00	0,00	0,00
040 Financement par le mandataire	0,00	0,00	0,00	0,00
041 Financement par emprunt à la charge du tiers	0,00	0,00	0,00	0,00
Annulations sur recettes (d) (6)	0,00	0,00	0,00	0,00
Recettes nettes (b - d)	3 233 429,11	0,00	0,00	0,00

N° opération : 21	Intitulé de l'opération : Délégation MOA CALL Renardiere	Date de la délibération :		
	Pour mémoire réalisations cumulées au 01/01/N (2)	RAR N-1 (3)	Nouveaux crédits votés	Total (4)
	DEPENSES (a)			
4581 Délégation MOA CALL Renardiere (5)	2 415 814,01	0,00	0,00	0,00
040 Travaux réalisés par le personnel du mandataire	2 415 814,01	0,00	0,00	0,00
041 Opérations d'ordre à l'intérieur de la section	0,00	0,00	0,00	0,00
Annulations sur dépenses (c) (6)	0,00	0,00	0,00	0,00
Dépenses nettes (a - c)	2 415 814,01	0,00	0,00	0,00
RECETTES (b)				
4582 Financement par le mandant et par d'autres tiers (7)	2 415 814,01	0,00	0,00	0,00
040 Financement par le mandataire	0,00	0,00	0,00	0,00
041 Financement par emprunt à la charge du tiers	0,00	0,00	0,00	0,00
Annulations sur recettes (d) (6)	0,00	0,00	0,00	0,00
Recettes nettes (b - d)	2 415 814,01	0,00	0,00	0,00

N° opération : 23	Intitulé de l'opération : Délégation MOA HOUDAIN	Date de la délibération :	
		Nouveaux crédits votés	Total (4)
	DEPENSES (a)		
4581 Délégation MOA HOUDAIN (5)	Pour mémoire réalisations cumulées au 01/01/N (2)	62 982.00	0.00
		62 982.00	0.00
040 Travaux réalisés par le personnel du mandataire		0,00	0,00
041 Opérations d'ordre à l'intérieur de la section		0,00	0,00
Annulations sur dépenses (c) (6)		0,00	0,00
Dépenses nettes (a - c)		62 982.00	0,00
	RECETTES (b)		
4582 Financement par le mandant et par d'autres tiers (7)		62 982.00	0,00
040 Financement par le mandataire		0,00	0,00
041 Financement par emprunt à la charge du tiers		0,00	0,00
Annulations sur recettes (d) (6)		0,00	0,00
Recettes nettes (b - d)		62 982.00	0,00

N° opération : 24	Intitulé de l'opération : Délégation SACRA	Date de la délibération :	
		Nouveaux crédits votés	Total (4)
	DEPENSES (a)		
4581 Délégation SACRA (5)	Pour mémoire réalisations cumulées au 01/01/N (2)	37 014.50	0.00
		37 014.50	0.00
040 Travaux réalisés par le personnel du mandataire		0,00	0,00
041 Opérations d'ordre à l'intérieur de la section		0,00	0,00
Annulations sur dépenses (c) (6)		0,00	0,00
Dépenses nettes (a - c)		37 014.50	0,00
	RECETTES (b)		
4582 Financement par le mandant et par d'autres tiers (7)		37 014.50	0,00
040 Financement par le mandataire		0,00	0,00
041 Financement par emprunt à la charge du tiers		0,00	0,00
Annulations sur recettes (d) (6)		0,00	0,00
Recettes nettes (b - d)		37 014.50	0,00

N° opération : 25	Intitulé de l'opération : Délégation SIVOM BETHUNOIS	Date de la délibération :	
		Nouveaux crédits votés	Total (4)
	DEPENSES (a)		
	Pour mémoire réalisations cumulées au 01/01/N (2)	23 871.26	0.00
		23 871.26	0.00

N° opération : 25	Intitulé de l'opération : Délégation SIVOM BETHUNOIS	Date de la délibération :	
		Pour mémoire réalisations cumulées au 01/01/N (2)	Total (4)
040 Travaux réalisés par le personnel du mandataire		0,00	0,00
041 Opérations d'ordre à l'intérieur de la section		0,00	0,00
Annulations sur dépenses (c) (6)		0,00	0,00
Dépenses nettes (a - c)		23 871,26	0,00
	RECETTES (b)	23 871,26	0,00
4582 Financement par le mandant et par d'autres tiers (7)		23 871,26	0,00
040 Financement par le mandataire		0,00	0,00
041 Financement par emprunt à la charge du tiers		0,00	0,00
Annulations sur recettes (d) (6)		0,00	0,00
Recettes nettes (b - d)		23 871,26	0,00

N° opération : 26	Intitulé de l'opération : Délégation SABALFA	Date de la délibération :	
		Pour mémoire réalisations cumulées au 01/01/N (2)	Total (4)
	DEPENSES (a)	328 261,23	0,00
4581 Délégation SABALFA (5)		328 261,23	0,00
040 Travaux réalisés par le personnel du mandataire		0,00	0,00
041 Opérations d'ordre à l'intérieur de la section		0,00	0,00
Annulations sur dépenses (c) (6)		0,00	0,00
Dépenses nettes (a - c)		328 261,23	0,00
	RECETTES (b)	328 261,23	0,00
4582 Financement par le mandant et par d'autres tiers (7)		328 261,23	0,00
040 Financement par le mandataire		0,00	0,00
041 Financement par emprunt à la charge du tiers		0,00	0,00
Annulations sur recettes (d) (6)		0,00	0,00
Recettes nettes (b - d)		328 261,23	0,00

N° opération : 28	Intitulé de l'opération : Délégation MOA CARVIN effacement et éclairage public	Date de la délibération :	
		Pour mémoire réalisations cumulées au 01/01/N (2)	Total (4)
	DEPENSES (a)	2 421 103,24	0,00
4581 Délégation MOA CARVIN effacement et éclairage public (5)		2 421 103,24	0,00
040 Travaux réalisés par le personnel du mandataire		0,00	0,00
041 Opérations d'ordre à l'intérieur de la section		0,00	0,00

REÇU EN PREFECTURE

Le 19/04/2023

Application agréée E-legalite.com

N° opération : 28	Intitulé de l'opération : Délégation MOA CARVIN effacement et éclairage public	Date de la délibération :	
		RAR N-1 (3)	Nouveaux crédits votés
	Pour mémoire réalisations cumulées au 01/01/N (2)		Total (4)
	Annulations sur dépenses (c) (6)	0,00	0,00
	Dépenses nettes (a - c)	2 421 103,24	0,00
	RECETTES (b)	1 278 519,66	0,00
	4582 Financement par le mandant et par d'autres tiers (7)	1 278 519,66	0,00
	040 Financement par le mandataire	0,00	0,00
	041 Financement par emprunt à la charge du tiers	0,00	0,00
	Annulations sur recettes (d) (6)	0,00	0,00
	Recettes nettes (b - d)	1 278 519,66	0,00

N° opération : 31	Intitulé de l'opération : DELEGATION HAILLICOURT	Date de la délibération :	
		RAR N-1 (3)	Nouveaux crédits votés
	Pour mémoire réalisations cumulées au 01/01/N (2)		Total (4)
	DEPENSES (a)	83 062,86	0,00
	4581 DELEGATION HAILLICOURT (5)	83 062,86	0,00
	040 Travaux réalisés par le personnel du mandataire	0,00	0,00
	041 Opérations d'ordre à l'intérieur de la section	0,00	0,00
	Annulations sur dépenses (c) (6)	0,00	0,00
	Dépenses nettes (a - c)	83 062,86	0,00
	4582 Financement par le mandant et par d'autres tiers (7)	51 914,48	0,00
	040 Financement par le mandataire	0,00	0,00
	041 Financement par emprunt à la charge du tiers	0,00	0,00
	Annulations sur recettes (d) (6)	0,00	0,00
	Recettes nettes (b - d)	51 914,48	0,00

N° opération : 32	Intitulé de l'opération : Délégation MOA Béthune Boulevard de Hollande	Date de la délibération :	
		RAR N-1 (3)	Nouveaux crédits votés
	Pour mémoire réalisations cumulées au 01/01/N (2)		Total (4)
	DEPENSES (a)	0,00	0,00
	040 Travaux réalisés par le personnel du mandataire	0,00	0,00
	041 Opérations d'ordre à l'intérieur de la section	0,00	0,00
	Annulations sur dépenses (c) (6)	0,00	0,00
	Dépenses nettes (a - c)	0,00	0,00
	RECETTES (b)	0,00	0,00

N° opération : 32	Intitulé de l'opération : Délégation MOA Béthune Boulevard de Hollande			Date de la délibération :	
	Pour mémoire réalisations cumulées au 01/01/N (2)	RAR N-1 (3)	Nouveaux crédits votés	Total (4)	
4582 Financement par le mandant et par d'autres tiers (7)	0,00	0,00	0,00	0,00	
040 Financement par le mandataire	0,00	0,00	0,00	0,00	
041 Financement par emprunt à la charge du tiers	0,00	0,00	0,00	0,00	
Annulations sur recettes (d) (6)	0,00	0,00	0,00	0,00	
Recettes nettes (b - d)	0,00	0,00	0,00	0,00	

N° opération : 33	Intitulé de l'opération : DELEGATION MOA BARLIN			Date de la délibération :	
	Pour mémoire réalisations cumulées au 01/01/N (2)	RAR N-1 (3)	Nouveaux crédits votés	Total (4)	
DEPENSES (a)	0,00	0,00	0,00	0,00	
4581 DELEGATION MOA BARLIN (5)	0,00	0,00	0,00	0,00	
040 Travaux réalisés par le personnel du mandataire	0,00	0,00	0,00	0,00	
041 Opérations d'ordre à l'intérieur de la section	0,00	0,00	0,00	0,00	
Annulations sur dépenses (c) (6)	0,00	0,00	0,00	0,00	
Dépenses nettes (a - c)	0,00	0,00	0,00	0,00	
RECETTES (b)	0,00	0,00	0,00	0,00	
4582 Financement par le mandant et par d'autres tiers (7)	0,00	0,00	0,00	0,00	
040 Financement par le mandataire	0,00	0,00	0,00	0,00	
041 Financement par emprunt à la charge du tiers	0,00	0,00	0,00	0,00	
Annulations sur recettes (d) (6)	0,00	0,00	0,00	0,00	
Recettes nettes (b - d)	0,00	0,00	0,00	0,00	

(1) Ouvrir un cadre par opération pour compte de tiers.

(2) Ensemble des réalisations connues (hors restes à réaliser).

(3) A remplir uniquement en cas de reprise des résultats de l'exercice précédent, soit après le vote du compte administratif, soit en cas de reprise anticipée des résultats.

(4) Total = Restes à réaliser N-1 + Nouveaux crédits votés.

(5) Inscrire le chapitre et la nature des travaux.

(6) Le chapitre 45 doit être détaillé conformément au plan de comptes, tant en dépenses qu'en recettes.

(7) Indiquer le chapitre.

REÇU EN PREFECTURE

le 19/04/2023

Application agréée E-legalite.com

IV – ANNEXES	IV
ENGAGEMENTS HORS BILAN – ENGAGEMENTS DONNES ET RECUS ETAT DES ENGAGEMENTS RECUS	B1.6

B1.6 – ETAT DES ENGAGEMENTS RECUS

Année d'origine	Nature de l'engagement	Organisme émetteur	Durée en années	Périodicité	Créance en capital à l'origine	Créance en capital 01/01/N	Annuité reçue au cours de l'exercice
8026	Redevance de crédit-bail restant à recevoir (crédit-bail immobilier)				0,00	0,00	0,00
8027	Subventions à recevoir par annuités (annuités restant à recevoir)				0,00	0,00	0,00
8028	Autres engagements reçus (Délégation MOA dévoiements réseaux Artois)				3 513 027.60	1 194 429.40	210 781.66
	A l'exception de ceux reçus des entreprises				0,00	0,00	0,00
	Engagements reçus des entreprises				0,00	0,00	0,00
	TOTAL				3 513 027.60	1 194 429.40	210 781.66

IV - ANNEXES

IV

AUTRES ELEMENTS D'INFORMATIONS - ETAT DU PERSONNEL AU 31/12/2022

C1.1

GRADES OU EMPLOIS (1)	CATEGORIES (2)	EMPLOIS BUDGETAIRES (3)			EFFECTIFS POURVUS SUR EMPLOIS BUDGETAIRES EN ETPT (4)		
		EMPLOIS PERMANENTS A TEMPS COMPLET	EMPLOIS PERMANENTS A TEMPS NON COMPLET	TOTAL	AGENTS TITULAIRES	AGENTS NON TITULAIRES	TOTAL
EMPLOI FONCTIONNEL (a)	TOTAL	1	0	1	1,00	0,00	1,00
Directeur général	/	1	0	1	1,00	0,00	1,00
FILIERE ADMINISTRATIVE (b)	TOTAL	32,00	0,00	32,00	22,80	4,00	26,80
Adjoint administratif	C	6,00	0,00	6,00	4,00	0,00	4,00
Adjoint administratif principal de 2ème classe	C	1,00	0,00	1,00	1,00	0,00	1,00
Adjoint administratif principal de 1ère classe	C	6,00	0,00	6,00	6,00	0,00	6,00
Rédacteur	B	2,00	0,00	2,00	2,00	0,00	2,00
Rédacteur principal de 2ème classe	B	4,00	0,00	4,00	3,80	0,00	3,80
Rédacteur principal de 1ère classe	B	2,00	0,00	2,00	2,00	0,00	2,00
Attaché	A	10,00	0,00	10,00	3,00	4,00	7,00
Attaché principal	A	0,00	0,00	0,00	0,00	0,00	0,00
Administrateur général	A	1,00	0,00	1,00	1,00	0,00	1,00
FILIERE TECHNIQUE (c)	TOTAL	15,00	0,00	15,00	4,00	9,00	13,00
Adjoint technique	C	1,00	0,00	1,00	1,00	0,00	1,00
Technicien	B	3,00	0,00	3,00	0,00	3,00	3,00
Technicien principal de 2ème classe	B	1,00	0,00	1,00	1,00	0,00	1,00
Technicien principal de 1ère classe	B	2,00	0,00	2,00	2,00	0,00	2,00
Ingénieur	A	7,00	0,00	7,00	0,00	5,00	5,00
Ingénieur Principal	A	1,00	0,00	1,00	0,00	1,00	1,00
TOTAL GENERAL (a+b+c)		48,00	0,00	48,00	27,80	13,00	40,80

Autres filières : sociale / médico-sociale / médico-technique / sportive / culturelle / animation / police / emplois fonctionnels / emplois non cités (ex : emplois dont les missions ne correspondent pas à un cadre d'emploi existant, "emplois spécifiques" régis par l'article 139 de la loi n° 84-53 du 26 janvier 1984)

Autres emplois fonctionnels : directeur général des services / directeur général adjoint des services / directeur général des services techniques / emplois créés au titre de l'article 6-1 de la loi n° 84-53

(1) Les grades ou emplois sont désignés conformément à la circulaire n° NOR/INT/B/95/00102/C du 23 mars 1995. Les emplois fonctionnels sont également comptabilisés dans leur filière d'origine

IV - ANNEXES

IV

AUTRES ELEMENTS D'INFORMATIONS - ETAT DU PERSONNEL AU 31/12/2022

C1.1

SYNDICAT MIXTE ARTOIS MOBILITES - AM M14 Principal - CA - 2022

(2) Catégories: A, B ou C

(3) Emplois budgétaires créés par l'assemblée délibérante. Les emplois permanents à temps complet sont comptabilisés pour une unité, les emplois à temps non complet sont comptabilisés à hauteur de la quotité de travail prévue par la délibération créant l'emploi

(4) Equivalent temps plein annuel travaillé (ETPT). Le décompte est proportionnel à l'activité des agents, mesurée par leur quotité de temps de travail et par leur période d'activité sur l'année :

ETPT = effectifs physiques x quotité de temps de travail x période d'activité dans l'année

Exemple : un agent à temps plein (quotité de travail = 100%) présent toute l'année correspond à 1 ETPT ; un agent à temps partiel à 80% (quotité de travail = 80%) présent toute l'année correspond à 0,8 ETPT ; un agent à temps partiel à 80% (quotité de travail = 80%) présent la moitié de l'année (ex : CDD de 6 mois, recrutement à mi-année) correspond à 0,4 ETPT (0,8 x 6 / 12)

REÇU EN PREFECTURE

le 19/04/2023

Application agréée E-legalite.com

IV - ANNEXES

AUTRES ELEMENTS D'INFORMATIONS - ETAT DU PERSONNEL AU 31/12/2022

IV
C1.1

SYNDICAT MIXTE ARTOIS MOBILITES - AM M14 Principal - CA - 2022

IV - ANNEXES

AUTRES ELEMENTS D'INFORMATIONS - ETAT DU PERSONNEL AU 31/12/2022

IV
C1.1

C1.1 - ETAT DU PERSONNEL AU 31/12/2022

AGENTS NON TITULAIRES en fonction au 31/12/2021	CATEGORIES (1)	SECTEUR (2)	REMUNERATION (3)		CONTRAT	
			Indexe (8)	Euros	Fondement du contrat (4)	Nature du contrat (5)
Agents occupant un emploi permanent (6)						
Attaché	A	ADM	390		3-3-2	CDD
Attaché	A	ADM	390		3-3-2	CDD
Attaché	A	ADM	430		3-3-2	CDI
Attaché	A	ADM	605		3-3-2	CDI
Technicien	B	TECH	356		3-3-2	CDD
Technicien	B	TECH	457		3-3-2	CDD
Technicien	B	TECH	457		3-3-2	CDD
Ingénieur	A	TECH	540		3-3-2	CDD
Ingénieur	A	TECH	513		3-3-2	CDD
Ingénieur	A	TECH	610		3-3-2	CDI
Ingénieur	A	TECH	578		3-3-2	CDD
Ingénieur	A	TECH	540		3-3-2	CDI
Ingénieur principal	A	TECH	597		3-3-2	CDD
Agents occupant un emploi non permanent (7)						
TOTAL GENERAL						

(1) Catégories A, B et C

(2) SECTEUR ADM : administratif / TECH : technique / URB : urbanisme (dont aménagement urbain) / S : social / MS : médico-social / MT : médico-technique / SP : sportif / CULT : culturel / ANIM : animation / PM : police municipale / OTR : missions non rattachables à une filière

(3) REMUNERATION : référence à un indice brut (indiquer le niveau de l'indice brut) de la fonction publique ou en euros annuel (indiquer l'ensemble des éléments de la rémunération brute annuelle)

(4) CONTRAT : motif du contrat (loi du 26 janvier 1984 modifiée) :

3-a* : article 3 alinéa 1 : accroissement temporaire d'activité

3-b : article 3 2ème alinéa : accroissement saisonnier d'activité

3-1 : remplacement d'un fonctionnaire autorisé à servir à temps partiel ou indisponible (maladie, maternité...)

3-2 : vacance temporaire d'un emploi

3-1* : absence de cadre d'emplois de fonctionnaires susceptibles d'assurer les fonctions correspondantes

3-2* : emplois du niveau de la catégorie A lorsque les besoins des services ou la nature des fonctions le justifient

3-3* : emplois de secrétaire de mairie des communes de moins de 1000 habitants et de secrétaire des groupements composés de communes dont la population moyenne est inférieure à ce seuil

3-4* : emplois à temps non complet des communes de moins de 1000 habitants et des groupements composés de communes dont la population moyenne est inférieure à ce seuil, lorsque la quotité de temps de travail est inférieure à 50%

IV – ANNEXES	IV
ARRETE ET SIGNATURES	D2

Nombre de membres en exercice : 0

Nombre de membres présents : 0

Nombre de suffrages exprimés : 0

VOTES :

Pour : 0

Contre : 0

Abstentions : 0

Date de convocation :

Présenté par (1) :

A , le

Délibéré par l'assemblée (2), réunie en session ,

A , le

Les membres de l'assemblée délibérante (2),

Certifié exécutoire par (1) , compte tenu de la transmission en préfecture, le , et de la publication le

A ,le

(1) Indiquer le maire ou le président de l'organisme.

(2) L'assemblée délibérante étant :

REPUBLIQUE FRANÇAISE

Numéro SIRET 25620416500037	COLLECTIVITE DE RATTACHEMENT ARTOIS MOBILITES
--	--

POSTE COMPTABLE DE : TRESORERIE HENIN BEAUMONT

SERVICE PUBLIC LOCAL

M. 43 (1)

Compte administratif

BUDGET : AM62 M43 ANNEXE (2)

ANNEE 2022

(1) Compléter en fonction du service public local et du plan de comptes utilisé : M. 4, M. 41, M. 42, M. 43, M. 44 ou M. 49.

(2) Indiquer le budget concerné : budget principal ou libellé du budget annexe.

Sommaire

I - Informations générales

Modalités de vote du budget 4

II - Présentation générale du compte administratif

A1 - Vue d'ensemble - Exécution du budget et détail des restes à réaliser 5

A2 - Vue d'ensemble - Section d'exploitation - Chapitres 7

A3 - Vue d'ensemble - Section d'investissement - Chapitres 8

B1 - Balance générale du budget - Dépenses 9

B2 - Balance générale du budget - Recettes 10

III - Vote du compte administratif

A1 - Section d'exploitation - Détail des dépenses 11

A2 - Section d'exploitation - Détail des recettes 13

B1 - Section d'investissement - Détail des dépenses 14

B2 - Section d'investissement - Détail des recettes 15

B3 - Opérations d'équipement - Détail des chapitres et articles 17

IV - Annexes

A - Eléments du bilan

A1.1 - Etat de la dette - Détail des crédits de trésorerie 18

A1.2 - Etat de la dette - Répartition par nature de dette 19

A1.3 - Etat de la dette - Répartition des emprunts par structure de taux 23

A1.4 - Etat de la dette - Typologie de la répartition de l'encours 24

A1.5 - Etat de la dette - Détail des opérations de couverture 25

A1.6 - Etat de la dette - Remboursement anticipé d'un emprunt avec refinancement 27

A1.7 - Etat de la dette - Emprunts renégociés au cours de l'année N 28

A1.8 - Etat de la dette - Autres dettes 29

A2 - Méthodes utilisées pour les amortissements 30

A3.1 - Etat des provisions et des dépréciations 32

A3.2 - Etalement des provisions 33

A4.1 - Equilibre des opérations financières - Dépenses 34

A4.2 - Equilibre des opérations financières - Recettes 35

A5.1.1 - Etat de ventilation des dépenses et recettes des services d'eau et d'assainissement - Exploitation (1) 37

A5.1.2 - Etat de ventilation des dépenses et recettes des services d'eau et d'assainissement - Investissement (1) 38

A5.2.1 - Etat de ventilation des dép. et rec. des services d'assainissement collectif et non collectif - Exploitation (1) 39

A5.2.2 - Etat de ventilation des dép. et rec. des services d'assainissement collectif et non collectif - Investissement (1) 40

A5.3.1 - Etat de ventilation des dépenses liées à la gestion de la crise sanitaire du COVID-19 - Fonctionnement 41

A5.3.2 - Etat de ventilation des dépenses liées à la gestion de la crise sanitaire du COVID-19 - Investissement 42

A6 - Etat des charges transférées 43

A7 - Détail des opérations pour le compte de tiers 44

A8.1 - Variation du patrimoine (article R. 2313-3 du CGCT) - Entrées 45

A8.2 - Variation du patrimoine (article R. 2313-3 du CGCT) - Sorties 49

A8.3 - Opérations liées aux cessions 50

A9.1 - Variation du patrimoine (article L. 300-5 du code de l'urbanisme) - Entrées 51

A9.2 - Variation du patrimoine (article L. 300-5 du code de l'urbanisme) - Sorties 52

A10 - Etat des travaux en régie 53

B - Engagements hors bilan

B1.1 - Etat des emprunts garantis par la régie 55

B1.2 - Calcul du ratio d'endettement relatif aux garanties d'emprunt 56

B1.3 - Subventions versées dans le cadre du vote du budget 57

B1.4 - Etat des contrats de crédit-bail 58

B1.5 - Etat des contrats de partenariat public-privé 59

B1.6 - Etat des autres engagements donnés 60

B1.7 - Etat des engagements reçus 61

B2.1 - Etat des autorisations de programme et des crédits de paiement afférents 62

B2.2 - Etat des autorisations d'engagement et des crédits de paiement afférents 63

C - Autres éléments d'informations

C1.1 - Etat du personnel 64

C1.2 - Etat du personnel de la collectivité ou de l'établissement de rattachement employé par la régie 66

C2 - Liste des organismes dans lesquels a été pris un engagement financier (2)

C3 - Liste des services individualisés dans un budget annexe (3)

C4 - Présentation agrégée du budget principal et des budgets annexes

69

D - Arrêté et signatures

D - Arrêté et signatures

70

(1) Ces états ne sont obligatoires que pour les régies rattachées à des communes et groupements de communes de moins de 3 000 habitants ayant décidé d'établir un budget unique pour leurs services de distribution d'eau potable et d'assainissement dans les conditions fixées par l'article L. 2224-6 du CGCT. Ils n'existent qu'en M49.

(2) Ces états ne sont obligatoires que pour les régies rattachées à des communes de 3 500 habitants et plus (art. L. 2313-1 du CGCT), à des groupements comprenant au moins une commune de 3 500 habitants et plus (art. L.5211-36 du CGCT, art L. 5711-1 CGCT) et à leurs établissements publics.

(3) Uniquement pour les services dotés de l'autonomie financière et de la personnalité morale.

Préciser, pour chaque annexe, si l'état est sans objet le cas échéant.

I – INFORMATIONS GENERALES	I
MODALITES DE VOTE DU BUDGET	

I - L'assemblée délibérante a voté le présent budget par nature :

- au niveau (1) du chapitre pour la section de fonctionnement ;
- au niveau (1) du chapitre pour la section d'investissement.
 - avec (2) les chapitres « opérations d'équipement » de l'état III B 3.

La liste des articles spécialisés sur lesquels l'ordonnateur ne peut procéder à des virements d'article à article est la suivante :

II - En l'absence de mention au paragraphe I ci-dessus, le budget est réputé voté par chapitre, et, en section d'investissement, sans chapitre de dépense « opération d'équipement ».

III - Les provisions sont (3) semi-budgétaires (pas d'inscriptions en recettes de la section d'investissement) .

(1) A compléter par « du chapitre » ou « de l'article ».

(2) Indiquer « avec » ou « sans » les chapitres opérations d'équipement.

(3) A compléter par un seul des deux choix suivants :

- semi-budgétaires (pas d'inscription en recette de la section d'investissement),
- budgétaires (délibération n° du).

II – PRESENTATION GENERALE DU COMPTE ADMINISTRATIF	II
VUE D'ENSEMBLE	A1

EXECUTION DU BUDGET

		DEPENSES		RECETTES		SOLDE D'EXECUTION (1)	
REALISATIONS DE L'EXERCICE (mandats et titres)	Section d'exploitation	A	91 175 506,94	G	91 300 806,51	G-A	125 299,57
	Section d'investissement	B	16 226 087,11	H	22 530 067,95	H-B	6 303 980,84

		+		+	
REPORTS DE L'EXERCICE N-1	Report en section d'exploitation (002)	C	0,00 (si déficit)	I	0,00 (si excédent)
	Report en section d'investissement (001)	D	40 544 433,97 (si déficit)	J	0,00 (si excédent)

		=		=		SOLDE D'EXECUTION (1)	
TOTAL (réalisations + reports)		P=	147 946 028,02	Q=	100 027 566,10	=Q-P	-47 918 461,92
		A+B+C+D		G+H+I+J			

RESTES A REALISER A REPORTER EN N+1 (2)	Section d'exploitation		E	0,00	K	0,00
	Section d'investissement		F	3 554 751,25	L	35 738 186,59
	TOTAL des restes à réaliser à reporter en N+1		= E+F	3 554 751,25	= K+L	35 738 186,59

		DEPENSES		RECETTES		SOLDE D'EXECUTION (1)	
RESULTAT CUMULE	Section d'exploitation	= A+C+E	91 175 506,94	= G+I+K	77 497 498,15	-13 678 008,79	
	Section d'investissement	= B+D+F	60 325 272,33	= H+J+L	58 268 254,54	-2 057 017,79	
	TOTAL CUMULE	= A+B+C+D+E+F	151 500 779,27	= G+H+I+J+K+L	135 765 752,68	-15 735 026,58	

DETAIL DES RESTES A REALISER

Chap.	Libellé	Dépenses engagées non mandatées	Titres restant à émettre
TOTAL DE LA SECTION D'EXPLOITATION		E	0,00
011	Charges à caractère général	0,00	
012	Charges de personnel, frais assimilés	0,00	
014	Atténuations de produits	0,00	
65	Autres charges de gestion courante	0,00	
66	Charges financières	0,00	
67	Charges exceptionnelles	0,00	
69	Impôts sur les bénéfiques et assimilés	0,00	
70	Ventes produits fabriqués, prestations		0,00
73	Produits issus de la fiscalité		0,00
74	Subventions d'exploitation		0,00
75	Autres produits de gestion courante		0,00
013	Atténuations de charges		0,00
76	Produits financiers		0,00
77	Produits exceptionnels		0,00
TOTAL DE LA SECTION D'INVESTISSEMENT		F	35 738 186,59
10	Dotations, fonds divers et réserves	0,00	0,00
13	Subventions d'investissement	0,00	35 738 186,59
16	Emprunts et dettes assimilées	0,00	0,00
18	Compte de liaison : affectat° (BA,régie) (6)	0,00	0,00

REÇU EN PREFECTURE

le 19/04/2023

Application agréée E-legalite.com

Chap.	Libellé	Dépenses engagées non mandatées	Titres restant à émettre
20	Immobilisations incorporelles	137 187,29	0,00
21	Immobilisations corporelles	1 414 663,65	0,00
22	Immobilisations reçues en affectation (5)	0,00	0,00
23	Immobilisations en cours	2 002 900,31	0,00
26	Participat° et créances rattachées	0,00	0,00
27	Autres immobilisations financières	0,00	0,00

(1) Indiquer le signe - si les dépenses sont supérieures aux recettes, et + si les recettes sont supérieures aux dépenses.

(2) Les restes à réaliser de la section d'exploitation correspondent en dépenses, aux dépenses engagées non mandatées et non rattachées telles qu'elles ressortent de la comptabilité des engagements et en recettes, aux recettes certaines n'ayant pas donné lieu à l'émission d'un titre et non rattachées (R. 2311-11 du CGCT).

Les restes à réaliser de la section d'investissement correspondent en dépenses, aux dépenses engagées non mandatées au 31/12 de l'exercice précédent telles qu'elles ressortent de la comptabilité des engagements et aux recettes certaines n'ayant pas donné lieu à l'émission d'un titre au 31/12 de l'exercice précédent (R. 2311-11 du CGCT).

(3) Le chapitre 45 doit être détaillé conformément au plan de comptes, tant en recettes qu'en dépenses.

II – PRESENTATION GENERALE DU COMPTE ADMINISTRATIF	II
SECTION D'EXPLOITATION – CHAPITRES	A2

DEPENSES D'EXPLOITATION

Chap.	Libellé	Crédits ouverts (BP+DM+RAR N-1)	Crédits employés (ou restant à employer)			Crédits annulés (1)
			Mandats émis	Charges rattachées	Restes à réaliser au 31/12	
011	Charges à caractère général	80 993 720,00	75 507 634,16	4 943 697,39	0,00	542 388,45
012	Charges de personnel, frais assimilés	2 332 800,00	2 215 153,57	0,00	0,00	117 646,43
014	Atténuations de produits	150 000,00	79 026,24	461,45	0,00	70 512,31
65	Autres charges de gestion courante	767 480,00	373 826,95	43 840,00	0,00	349 813,05
Total des dépenses de gestion courante		84 244 000,00	78 175 640,92	4 987 998,84	0,00	1 080 360,24
66	Charges financières	2 750 000,00	2 433 739,11	0,00	0,00	316 260,89
67	Charges exceptionnelles	100 000,00	78 223,78	0,00	0,00	21 776,22
68	Dotations aux provisions et dépréciat°(2)	1 790 000,00	0,00			1 790 000,00
69	Impôts sur les bénéfiques et assimilés(3)	0,00	0,00	0,00	0,00	0,00
022	Dépenses imprévues	0,00				
Total des dépenses réelles d'exploitation		88 884 000,00	80 687 603,81	4 987 998,84	0,00	3 208 397,35
023	Virement à la section d'investissement (4)	6 489 491,00				
042	Opérat° ordre transfert entre sections (4)	12 500 000,00	5 499 904,29			7 000 095,71
043	Opérat° ordre intérieur de la section (uniquement en M44) (4)	0,00	0,00			0,00
Total des dépenses d'ordre d'exploitation		18 989 491,00	5 499 904,29			13 489 586,71
TOTAL		107 873 491,00	86 187 508,10	4 987 998,84	0,00	16 697 984,06
Pour information D 002 Déficit d'exploitation reporté de N-1		13 803 308,36				

RECETTES D'EXPLOITATION

Chap.	Libellé	Crédits ouverts (BP+DM+RAR N-1)	Crédits employés (ou restant à employer)			Crédits annulés
			Titres émis	Prod. rattachées	Restes à réaliser au 31/12	
013	Atténuations de charges	0,00	0,00	0,00	0,00	0,00
70	Ventes produits fabriqués, prestations	6 947 000,00	4 884 471,00	0,00	0,00	2 062 529,00
73	Produits issus de la fiscalité(5)	64 000 000,00	68 427 771,95	0,00	0,00	-4 427 771,95
74	Subventions d'exploitation	25 886 491,00	11 334 839,19	0,00	0,00	14 551 651,81
75	Autres produits de gestion courante	340 000,00	436 231,57	0,00	0,00	-96 231,57
Total des recettes de gestion courante		97 173 491,00	85 083 313,71	0,00	0,00	12 090 177,29
76	Produits financiers	0,00	0,00	0,00	0,00	0,00
77	Produits exceptionnels	1 300 000,00	1 651 708,43	0,00	0,00	-351 708,43
78	Reprises sur provisions et dépréciations (2)	4 700 000,00	0,00			4 700 000,00
Total des recettes réelles d'exploitation		103 173 491,00	86 735 022,14	0,00	0,00	16 438 468,86
042	Opérat° ordre transfert entre sections (4)	4 700 000,00	4 565 784,37			134 215,63
043	Opérat° ordre intérieur de la section (uniquement en M44) (4)	0,00	0,00			0,00
Total des recettes d'ordre d'exploitation		4 700 000,00	4 565 784,37			134 215,63
TOTAL		107 873 491,00	91 300 806,51	0,00	0,00	16 572 684,49
Pour information R 002 Excédent d'exploitation reporté de N-1		0,00				

(1) Les crédits annulés correspondent aux crédits ouverts desquels il convient de soustraire les crédits employés.

(2) Si la régie applique le régime des provisions semi-budgétaires, ainsi que pour la dotation aux dépréciations des stocks de fournitures et de marchandises, des créances et des valeurs mobilières de placement, aux dépréciations des comptes de tiers et aux dépréciations des comptes financiers.

(3) Ce chapitre n'existe pas en M. 49.

(4) DE 023 = RI 021 ; DI 040 = RE 042 ; RI 040 = DE 042 ; DI 041 = RI 041 ; DE 043 = RE 043.

(5) Ce chapitre existe uniquement en M41, M43 et M44.

II – PRESENTATION GENERALE DU COMPTE ADMINISTRATIF	II
SECTION D'INVESTISSEMENT – CHAPITRES	A3

DEPENSES D'INVESTISSEMENT

Chap.	Libellé	Crédits ouverts (BP+DM+RAR N-1)	Mandats émis	Restes à réaliser au 31/12	Crédits annulés (1)
20	Immobilisations incorporelles	1 667 637,33	616 517,48	137 187,29	913 932,56
21	Immobilisations corporelles	12 401 274,47	798 787,56	1 414 663,65	10 187 823,26
22	Immobilisations reçues en affectation	0,00	0,00	0,00	0,00
23	Immobilisations en cours	7 501 005,85	1 746 442,40	2 002 900,31	3 751 663,14
	Total des opérations d'équipement	0,00	0,00	0,00	0,00
	Total des dépenses d'équipement	21 569 917,65	3 161 747,44	3 554 751,25	14 853 418,96
10	Dotations, fonds divers et réserves	0,00	0,00	0,00	0,00
13	Subventions d'investissement	536 000,00	535 010,49	0,00	989,51
16	Emprunts et dettes assimilées	8 603 232,30	7 963 544,81	0,00	639 687,49
18	Compte de liaison : affectat° (BA,régie) (3)	0,00	0,00	0,00	0,00
26	Participat° et créances rattachées	0,00	0,00	0,00	0,00
27	Autres immobilisations financières	0,00	0,00	0,00	0,00
020	Dépenses imprévues	0,00			
	Total des dépenses financières	9 139 232,30	8 498 555,30	0,00	640 677,00
45...	Total des opérations pour compte de tiers (4)	0,00	0,00	0,00	0,00
	Total des dépenses réelles d'investissement	30 709 149,95	11 660 302,74	3 554 751,25	15 494 095,96
040	Opérat° ordre transfert entre sections (2)	4 700 000,00	4 565 784,37		134 215,63
041	Opérations patrimoniales (2)	2 000 000,00	0,00		2 000 000,00
	Total des dépenses d'ordre d'investissement	6 700 000,00	4 565 784,37		2 134 215,63
	TOTAL	37 409 149,95	16 226 087,11	3 554 751,25	17 628 311,59
	Pour information	40 544 433,97			
	D 001 Solde d'exécution négatif reporté de N-1				

RECETTES D'INVESTISSEMENT

Chap.	Libellé	Crédits ouverts (BP+DM+RAR N-1)	Titres émis	Restes à réaliser au 31/12	Crédits annulés
13	Subventions d'investissement	43 160 784,95	2 165 797,05	35 738 186,59	5 256 801,31
16	Emprunts et dettes assimilées (hors 165)	0,00	16 120,19	0,00	-16 120,19
20	Immobilisations incorporelles	0,00	0,00	0,00	0,00
21	Immobilisations corporelles	0,00	10 600,49	0,00	-10 600,49
22	Immobilisations reçues en affectation	0,00	0,00	0,00	0,00
23	Immobilisations en cours	0,00	1 034 337,57	0,00	-1 034 337,57
	Total des recettes d'équipement	43 160 784,95	3 226 855,30	35 738 186,59	4 195 743,06
10	Dotations, fonds divers et réserves	0,00	0,00	0,00	0,00
106	Réserves (5)	13 803 308,00	13 803 308,36	0,00	-0,36
165	Dépôts et cautionnements reçus	0,00	0,00	0,00	0,00
18	Compte de liaison : affectat° (BA,régie)(3)	0,00	0,00	0,00	0,00
26	Participat° et créances rattachées	0,00	0,00	0,00	0,00
27	Autres immobilisations financières	0,00	0,00	0,00	0,00
	Total des recettes financières	13 803 308,00	13 803 308,36	0,00	-0,36
45...	Total des opérations pour le compte de tiers (4)	0,00	0,00	0,00	0,00
	Total des recettes réelles d'investissement	56 964 092,95	17 030 163,66	35 738 186,59	4 195 742,70
021	Virement de la section d'exploitation (2)	6 489 491,00			
040	Opérat° ordre transfert entre sections (2)	12 500 000,00	5 499 904,29		7 000 095,71
041	Opérations patrimoniales (2)	2 000 000,00	0,00		2 000 000,00
	Total des recettes d'ordre d'investissement	20 989 491,00	5 499 904,29		15 489 586,71
	TOTAL	77 953 583,95	22 530 067,95	35 738 186,59	19 685 329,41
	Pour information	0,00			
	R 001 Solde d'exécution positif reporté de N-1				

(1) Les crédits annulés correspondent aux crédits ouverts auxquels il convient de soustraire les crédits employés.

(2) DE 023 = RI 021 ; DI 040 = RE 042 ; RI 040 = DE 042 ; DI 041 = RI 041 ; DE 043 = RE 043.

(3) A servir uniquement, en dépense, lorsque la régie effectue une dotation initiale en espèces au profit d'un service public non personnalisé qu'elle crée et, en recettes, lorsque le service non personnalisé reçoit une dotation en espèces de la part de sa collectivité de rattachement.

(4) Seul le total des opérations réelles pour compte de tiers figure sur cet état (voir le détail Annexe IV A7).

(5) Le compte 106 n'est pas un chapitre mais un article du chapitre 10.

REÇU EN PREFECTURE

le 19/04/2023

Application agréée E-legalite.com

99_DE-062-256204165-20230413-2023_15_CS-

II – PRESENTATION GENERALE DU COMPTE ADMINISTRATIF	II
BALANCE GENERALE DU BUDGET	B1

1 – MANDATS EMIS (y compris sur les restes à réaliser N-1)

	EXPLOITATION	Opérations réelles (1)	Opérations d'ordre (2)	TOTAL
011	Charges à caractère général	80 451 331,55		80 451 331,55
012	Charges de personnel, frais assimilés	2 215 153,57		2 215 153,57
014	Atténuations de produits	79 487,69		79 487,69
60	<i>Achats et variation des stocks (3)</i>		0,00	0,00
65	Autres charges de gestion courante	417 666,95		417 666,95
66	Charges financières	2 433 739,11	0,00	2 433 739,11
67	Charges exceptionnelles	78 223,78	388 040,85	466 264,63
68	Dot. Amortist, dépréciat°, provisions	0,00	5 111 863,44	5 111 863,44
69	Impôts sur les bénéfiques et assimilés(4)	0,00		0,00
71	<i>Production stockée (ou déstockage) (3)</i>		0,00	0,00
	Dépenses d'exploitation – Total	85 675 602,65	5 499 904,29	91 175 506,94

+

D 002 DEFICIT D'EXPLOITATION REPORTE DE N-1	13 803 308,36
--	----------------------

=

TOTAL DES DEPENSES D'EXPLOITATION CUMULEES	104 978 815,30
---	-----------------------

	INVESTISSEMENT	Opérations réelles (1)	Opérations d'ordre (2)	TOTAL
10	Dotations, fonds divers et réserves	0,00	0,00	0,00
13	Subventions d'investissement	535 010,49	4 565 784,37	5 100 794,86
14	<i>Prov. Réglementées, amort. dérogatoires</i>		0,00	0,00
15	<i>Provisions pour risques et charges (5)</i>		0,00	0,00
16	Emprunts et dettes assimilées (sauf 1688 non budgétaire)	7 963 544,81	0,00	7 963 544,81
18	Compte de liaison : affectat° (BA,régie)	0,00		0,00
	Total des opérations d'équipement	0,00		0,00
20	Immobilisations incorporelles (6)	616 517,48	0,00	616 517,48
21	Immobilisations corporelles (6)	798 787,56	0,00	798 787,56
22	Immobilisations reçues en affectation (6)	0,00	0,00	0,00
23	Immobilisations en cours (6)	1 746 442,40	0,00	1 746 442,40
26	Participations et créances rattachées	0,00	0,00	0,00
27	Autres immobilisations financières	0,00	0,00	0,00
28	<i>Amortissement des immobilisations(reprises)</i>		0,00	0,00
29	<i>Dépréciation des immobilisations</i>		0,00	0,00
39	<i>Dépréciat° des stocks et en-cours</i>		0,00	0,00
45...	Total des opérations pour compte de tiers (7)	0,00	0,00	0,00
481	<i>Charges à répartir plusieurs exercices</i>		0,00	0,00
3...	Stocks	0,00	0,00	0,00
	Dépenses d'investissement –Total	11 660 302,74	4 565 784,37	16 226 087,11

+

D 001 SOLDE D'EXECUTION NEGATIF REPORTE N-1	40 544 433,97
--	----------------------

=

TOTAL DES DEPENSES D'INVESTISSEMENT CUMULEE	56 770 521,08
--	----------------------

(1) Y compris les opérations relatives au rattachement des charges et des produits et les opérations d'ordre semi-budgétaires.

(2) Voir liste des opérations d'ordre.

(3) Permet de retracer les variations de stocks (sauf stocks de marchandises et de fournitures).

(4) Ce chapitre n'existe pas en M. 49.

(5) Si la régie applique le régime des provisions budgétaires.

(6) Hors chapitres « opérations d'équipement ».

(7) Seul le total des opérations pour compte de tiers figure sur cet état (voir le détail Annexe IV A7).

II – PRESENTATION GENERALE DU COMPTE ADMINISTRATIF	II
BALANCE GENERALE DU BUDGET	B2

2 – Titres émis (y compris sur les restes à réaliser N-1)

	EXPLOITATION	Opérations réelles (1)	Opérations d'ordre (2)	TOTAL
013	Atténuations de charges	0,00		0,00
60	Achats et variation des stocks (3)		0,00	0,00
70	Ventes produits fabriqués, prestations	4 884 471,00		4 884 471,00
71	Production stockée (ou déstockage)(3)		0,00	0,00
72	Production immobilisée		0,00	0,00
73	Produits issus de la fiscalité(7)	68 427 771,95		68 427 771,95
74	Subventions d'exploitation	11 334 839,19		11 334 839,19
75	Autres produits de gestion courante	436 231,57		436 231,57
76	Produits financiers	0,00	0,00	0,00
77	Produits exceptionnels	1 651 708,43	4 565 784,37	6 217 492,80
78	Reprise amort., dépréciat° et provisions	0,00	0,00	0,00
79	Transferts de charges		0,00	0,00
	Recettes d'exploitation – Total	86 735 022,14	4 565 784,37	91 300 806,51

+

R 002 EXCEDENT D'EXPLOITATION REPORTE DE N-1	0,00
---	-------------

=

TOTAL DES RECETTES D'EXPLOITATION CUMULEES	91 300 806,51
---	----------------------

	INVESTISSEMENT	Opérations réelles (1)	Opérations d'ordre (2)	TOTAL
10	Dotations, fonds divers et réserves (sauf 106)	0,00	0,00	0,00
13	Subventions d'investissement	2 165 797,05	0,00	2 165 797,05
14	Prov. Réglementées, amort. dérogatoires		0,00	0,00
15	Provisions pour risques et charges (4)		0,00	0,00
16	Emprunts et dettes assimilées (sauf 1688 non budgétaire)	16 120,19	0,00	16 120,19
18	Comptes liaison : affectat° BA, régies	0,00		0,00
20	Immobilisations incorporelles(5)	0,00	0,00	0,00
21	Immobilisations corporelles(5)	10 600,49	388 040,85	0,00
22	Immobilisations reçues en affectation(5)	0,00	0,00	398 641,34
23	Immobilisations en cours(5)	1 034 337,57	0,00	0,00
26	Participations et créances rattachées	0,00	0,00	1 034 337,57
27	Autres immobilisations financières	0,00	0,00	0,00
28	Amortissement des immobilisations		0,00	0,00
29	Dépréciation des immobilisations (4)		5 111 863,44	0,00
39	Dépréciat° des stocks et en-cours (4)		0,00	5 111 863,44
45...	Opérations pour compte de tiers (6)	0,00	0,00	0,00
481	Charges à répartir plusieurs exercices		0,00	0,00
491	Dépréciations des comptes de clients		0,00	0,00
3...	Stocks	0,00	0,00	0,00
	Recettes d'investissement – Total	3 226 855,30	5 499 904,29	8 726 759,59

+

R 001 SOLDE D'EXECUTION POSITIF REPORTE DE N-1	0,00
---	-------------

+

AFFECTATION AUX COMPTES 106	13 803 308,36
------------------------------------	----------------------

=

TOTAL DES RECETTES D'INVESTISSEMENT CUMULEES	22 530 067,95
---	----------------------

(1) Y compris les opérations relatives au rattachement des charges et des produits et les opérations d'ordre semi-budgétaires.

(2) Voir liste des opérations d'ordre.

(3) Permet de retracer les variations de stocks (sauf stocks de marchandises et de fournitures).

(4) Si la régie applique le régime des provisions budgétaires.

(5) Hors chapitres « opérations d'équipement ».

(6) Seul le total des opérations pour compte de tiers figure sur cet état (voir le détail Annexe IV A7).

(7) Ce chapitre existe uniquement en M. 41, en M. 43 et en M. 44.

REÇU EN PREFECTURE

le 19/04/2023

Application agréée E-legalite.com

III – VOTE DU COMPTE ADMINISTRATIF	III
SECTION D'EXPLOITATION – DETAIL DES DEPENSES	A1

Chap/ art (1)	Libellé (1)	Crédits ouverts (BP+DM+RAR N-1)	Crédits employés (ou restant à employer)			Crédits annulés
			Mandats émis	Charges rattachées	Restes à réaliser au 31/12	
011	Charges à caractère général (2) (3)	80 993 720,00	75 507 634,16	4 943 697,39	0,00	542 388,45
6061	Fournitures non stockables (eau, énergie)	262 000,00	-9 637,51	252 410,13	0,00	19 227,38
6063	Fournitures entretien et petit équipt	11 632,59	3 521,43	618,67	0,00	7 492,49
6064	Fournitures administratives	14 257,41	6 633,37	0,00	0,00	7 624,04
6066	Carburants	10 000,00	6 346,21	2 225,84	0,00	1 427,95
6068	Autres matières et fournitures	1 000,00	1 871,60	0,00	0,00	-871,60
611	Sous-traitance générale	75 912 500,00	75 102 982,13	1 364 378,91	0,00	-554 861,04
6132	Locations immobilières	442 809,58	318 227,99	27 613,83	0,00	96 967,76
6135	Locations mobilières	176 000,00	122 497,14	51 074,20	0,00	2 428,66
614	Charges locatives et de copropriété	43 747,00	19 877,89	22 675,48	0,00	1 193,63
61521	Entretien, réparations bâtiments publics	140 000,00	15 795,88	0,00	0,00	124 204,12
61528	Entretien, réparation autres biens immob.	239 850,00	25 302,03	21 232,97	0,00	193 315,00
61551	Entretien matériel roulant	5 000,00	1 712,42	3 613,84	0,00	-326,26
61558	Entretien autres biens mobiliers	227 000,00	46 706,89	24 561,51	0,00	155 731,60
6156	Maintenance	1 124 323,00	259 171,53	1 992 922,92	0,00	-1 127 771,45
6161	Multirisques	45 000,00	24 880,28	2 537,52	0,00	17 582,20
617	Etudes et recherches	50 144,00	-14 231,50	14 231,50	0,00	50 144,00
618	Divers	36 600,74	11 320,08	783,94	0,00	24 496,72
6226	Honoraires	187 000,00	84 984,00	31 143,15	0,00	70 872,85
6227	Frais d'actes et de contentieux	24 790,68	14 518,35	24 590,00	0,00	-14 317,67
6228	Divers	1 431 000,00	-944 880,48	1 055 935,36	0,00	1 319 945,12
6231	Annonces et insertions	15 000,00	7 689,00	0,00	0,00	7 311,00
6232	Echantillons	23 300,00	980,00	0,00	0,00	22 320,00
6236	Catalogues et imprimés	9 000,00	2 360,00	822,44	0,00	5 817,56
6237	Publications	4 400,00	2 699,00	4 338,84	0,00	-2 637,84
6238	Divers	20 100,00	7 622,84	9 225,42	0,00	3 251,74
6247	Transports collectifs personnel	50 000,00	685,45	0,00	0,00	49 314,55
6251	Voyages et déplacements	5 000,00	501,75	198,25	0,00	4 300,00
6257	Réceptions	5 000,00	7 600,07	434,17	0,00	-3 034,24
6261	Frais d'affranchissement	30 000,00	13 583,57	0,00	0,00	16 416,43
6262	Frais de télécommunications	24 010,00	14 843,61	14 508,60	0,00	-5 342,21
627	Services bancaires et assimilés	30 000,00	17 512,50	0,00	0,00	12 487,50
6281	Concours divers (cotisations)	109 000,00	107 657,18	0,00	0,00	1 342,82
6282	Frais de gardiennage	0,00	-4 809,45	7 862,80	0,00	-3 053,35
6283	Frais de nettoyage des locaux	30 000,00	13 448,68	7 779,60	0,00	8 771,72
6288	Autres	74 100,00	21 187,23	5 977,50	0,00	46 935,27
63512	Taxes foncières	180 000,00	173 045,00	0,00	0,00	6 955,00
6358	Autres droits	155,00	23 428,00	0,00	0,00	-23 273,00
012	Charges de personnel, frais assimilés	2 332 800,00	2 215 153,57	0,00	0,00	117 646,43
6215	Personnel affecté par CL de rattachement	2 332 800,00	2 215 153,57	0,00	0,00	117 646,43
014	Atténuations de produits (4)	150 000,00	79 026,24	461,45	0,00	70 512,31
739	Restitut° taxe Versement mobilité	150 000,00	79 026,24	461,45	0,00	70 512,31
65	Autres charges de gestion courante	767 480,00	373 826,95	43 840,00	0,00	349 813,05
6518	Autres	253 680,00	75 735,18	3 840,00	0,00	174 104,82
65714	Subv. équipt Communes	100 000,00	2 708,71	40 000,00	0,00	57 291,29
65735	Subv. exploitat° groupements	10 000,00	0,00	0,00	0,00	10 000,00
6574	Subv. exploitat° personne droit privé	303 800,00	295 380,34	0,00	0,00	8 419,66
658	Charges diverses de gestion courante	100 000,00	2,72	0,00	0,00	99 997,28
TOTAL DEPENSES DE GESTION DES SERVICES (a) = (011+012+014+65)		84 244 000,00	78 175 640,92	4 987 998,84	0,00	1 080 360,24
66	Charges financières (b) (5)	2 750 000,00	2 433 739,11	0,00	0,00	316 260,89
66111	Intérêts réglés à l'échéance	2 500 000,00	2 364 852,45	0,00	0,00	135 147,55
66112	Intérêts - Rattachement des ICNE	150 000,00	-63,10	0,00	0,00	150 063,10
6615	Intérêts comptes courants et de dépôts	100 000,00	68 949,76	0,00	0,00	31 050,24
67	Charges exceptionnelles (c)	100 000,00	78 223,78	0,00	0,00	21 776,22
6718	Autres charges exceptionnelles gestion	100 000,00	60 904,15	0,00	0,00	39 095,85
673	Titres annulés (sur exercices antérieurs)	0,00	17 319,63	0,00	0,00	-17 319,63
68	Dotations aux provisions et dépréciat° (d) (6)	1 790 000,00	0,00			1 790 000,00
6815	Dot. prov. pour risques exploitat°	1 790 000,00	0,00			1 790 000,00
69	Impôts sur les bénéfiques et assimilés (e) (7)	0,00	0,00	0,00	0,00	0,00
022	Dépenses imprévues (f)	0,00				
TOTAL DES DEPENSES REELLES = a+b+c+d+e+f		88 884 000,00	80 687 603,81	4 987 998,84	0,00	3 208 397,35
023	Virement à la section d'investissement	6 489 491,00				

REÇU EN PRÉFECTURE

le 19/04/2023

Application agréée E-legalite.com

Chap/ art (1)	Libellé (1)	Crédits ouverts (BP+DM+RAR N-1)	Crédits employés (ou restant à employer)			Crédits annulés
			Mandats émis	Charges rattachées	Restes à réaliser au 31/12	
042	Opérat° ordre transfert entre sections (8)(9)	12 500 000,00	5 499 904,29			7 000 095,71
675	Valeur comptable éléments d'actif cédés	500 000,00	388 040,85			111 959,15
6811	Dot. amort. Immos incorp. et corporelles	12 000 000,00	5 111 863,44			6 888 136,56
TOTAL DES PRELEVEMENTS AU PROFIT DE LA SECTION D'INVESTISSEMENT		18 989 491,00	5 499 904,29			13 489 586,71
043	Opérat° ordre intérieur de la section (10)	0,00	0,00			0,00
TOTAL DES DEPENSES D'ORDRE		18 989 491,00	5 499 904,29			13 489 586,71
TOTAL DES DEPENSES D'EXPLOITATION DE L'EXERCICE (= Total des opérations réelles et d'ordre)		107 873 491,00	86 187 508,10	4 987 998,84	0,00	16 697 984,06
Pour information D 002 Déficit d'exploitation reporté de N-1		13 803 308,36				

Détail du calcul des ICNE au compte 66112 (5)

Montant des ICNE de l'exercice	225 043,54
- Montant des ICNE de l'exercice N-1	230 659,05
= Différence ICNE N - ICNE N-1	-63,10

(1) Détailler les chapitres budgétaires par article conformément au plan de comptes utilisé par la régie.

(2) Le compte 621 est retracé au sein du chapitre 012.

(3) Le compte 634 est uniquement ouvert en M. 41.

(4) Le compte 739 est uniquement ouvert en M. 43 et en M. 44.

(5) Si le montant des ICNE de l'exercice est inférieur au montant de l'exercice N-1, le montant de l'article 66112 sera négatif.

(6) Si la régie applique le régime des provisions semi-budgétaires, ainsi que pour la dotation aux dépréciations des stocks de fournitures et de marchandises, des créances et des valeurs mobilières de placement, aux dépréciations des comptes de tiers et aux dépréciations des comptes financiers.

(7) Ce chapitre n'existe pas en M. 49.

(8) Cf. définitions du chapitre des opérations d'ordre, DE 042 = RI 040.

(9) Le compte 6815 peut figurer dans le détail du chapitre 042 si la régie applique le régime des provisions budgétaires.

(10) Chapitre destiné à retracer les opérations particulières telles que les opérations de stocks ou liées à la tenue d'un inventaire permanent simplifié.

III – VOTE DU COMPTE ADMINISTRATIF	III
SECTION D'EXPLOITATION – DETAIL DES RECETTES	A2

Chap/ art(1)	Libellé (1)	Crédits ouverts (BP+DM+RAR N-1)	Crédits employés (ou restant à employer)			Crédits annulés
			Titres émis	Produits rattachés	Restes à réaliser au 31/12	
013	Atténuations de charges (2)	0,00	0,00	0,00	0,00	0,00
70	Ventes produits fabriqués, prestations	6 947 000,00	4 884 471,00	0,00	0,00	2 062 529,00
7061	Transport de voyageur	6 947 000,00	4 884 471,00	0,00	0,00	2 062 529,00
73	Produits issus de la fiscalité (3)	64 000 000,00	68 427 771,95	0,00	0,00	-4 427 771,95
734	Versement de mobilité	64 000 000,00	68 427 771,95	0,00	0,00	-4 427 771,95
74	Subventions d'exploitation	25 886 491,00	11 334 839,19	0,00	0,00	14 551 651,81
7472	Subv. exploitat° Régions	9 200 000,00	11 334 839,19	0,00	0,00	-2 134 839,19
748	Autres subventions d'exploitation	16 686 491,00	0,00	0,00	0,00	16 686 491,00
75	Autres produits de gestion courante	340 000,00	436 231,57	0,00	0,00	-96 231,57
752	Revenus des immeubles	0,00	90 403,01	0,00	0,00	-90 403,01
753	Comp./relèv.seuil assuj.vers.transport	340 000,00	345 828,56	0,00	0,00	-5 828,56
TOTAL = RECETTES DE GESTION DES SERVICES (a) = 70+73+74+75+013		97 173 491,00	85 083 313,71	0,00	0,00	12 090 177,29
76	Produits financiers (b)	0,00	0,00	0,00	0,00	0,00
77	Produits exceptionnels (c)	1 300 000,00	1 651 708,43	0,00	0,00	-351 708,43
7711	Dépôts et pénalités perçus	200 000,00	1 146 980,94	0,00	0,00	-946 980,94
773	Mandats annulés (exercices antérieurs)	0,00	49 557,52	0,00	0,00	-49 557,52
775	Produits cessions d'éléments d'actif	0,00	232 020,00	0,00	0,00	-232 020,00
778	Autres produits exceptionnels	1 100 000,00	223 149,97	0,00	0,00	876 850,03
78	Reprises sur provisions et dépréciations (d) (4)	4 700 000,00	0,00			4 700 000,00
7815	Rep. prov. charges d'exploitat°	4 700 000,00	0,00			4 700 000,00
TOTAL DES RECETTES REELLES =a+b+c+d		103 173 491,00	86 735 022,14	0,00	0,00	16 438 468,86
042	Opérat° ordre transfert entre sections (6)	4 700 000,00	4 565 784,37			134 215,63
777	Quote-part subv invest transf cpte résul	4 700 000,00	4 565 784,37			134 215,63
043	Opérat° ordre intérieur de la section (5)	0,00	0,00			0,00
TOTAL DES RECETTES D'ORDRE		4 700 000,00	4 565 784,37			134 215,63
TOTAL DES RECETTES D'EXPLOITATION DE L'EXERCICE (=Total des opérations réelles et d'ordre)		107 873 491,00	91 300 806,51	0,00	0,00	16 572 684,49
Pour information R 002 Excédent d'exploitation reporté de N-1		0,00				

Détail du calcul des ICNE au compte 7622

Montant des ICNE de l'exercice	0,00
- Montant des ICNE de l'exercice N-1	0,00
= Différence ICNE N - ICNE N-1	0,00

(1) Détailler les chapitres budgétaires par article conformément au plan de comptes utilisé par la régie.

(2) L'article 699 n'existe pas en M. 49.

(3) Ce chapitre existe uniquement en M. 41, M. 43 et M. 44.

(4) Si la régie applique le régime des provisions semi-budgétaires, ainsi que pour la dotation aux dépréciations des stocks de fournitures et de marchandises, des créances et des valeurs mobilières de placement, aux dépréciations des comptes de tiers et aux dépréciations des comptes financiers.

(5) Cf. Définitions du chapitre des opérations d'ordre, RE 042 = DI 040, RE 043=DE 043.

(6) Le compte 7815 peut figurer dans le détail du chapitre 042 si la régie a opté pour les provisions budgétaires.

III – VOTE DU COMPTE ADMINISTRATIF	III
SECTION D'INVESTISSEMENT – DETAIL DES DEPENSES	B1

Chap/ art (1)	Libellé (1)	Crédits ouverts (BP+DM+RAR N-1)	Mandats émis	Restes à réaliser au 31/12	Crédits annulés (2)
20	Immobilisations incorporelles (hors opérations)	1 667 637,33	616 517,48	137 187,29	913 932,56
2031	Frais d'études	947 329,00	176 929,47	62 810,84	707 588,69
2032	Frais de recherche et de développement	10 000,00	0,00	0,00	10 000,00
2033	Frais d'insertion	11 288,00	18 026,00	0,00	-6 738,00
2051	Concessions et droits assimilés	699 020,33	421 562,01	74 376,45	203 081,87
21	Immobilisations corporelles (hors opérations)	12 401 274,47	798 787,56	1 414 663,65	10 187 823,26
2115	Terrains bâtis	1 598 302,05	53 030,00	31 702,05	1 513 570,00
2131	Bâtiments	92 680,00	2 680,00	0,00	90 000,00
2135	Installations générales, agencements	0,00	0,00	3 785,00	-3 785,00
2138	Autres constructions	30 986,00	30 986,00	0,00	0,00
2145	Construct° sol autrui - Installat° généré.	2 414 391,18	476 031,18	1 041 288,41	897 071,59
2153	Installations à caractère spécifique	2 617 690,00	182 921,87	36 523,69	2 398 244,44
2157	Aménagements matériel industriel	18 000,00	9 000,00	0,00	9 000,00
2181	Installat° générales, agencements	4 409,55	5 210,46	36 661,45	-37 462,36
2182	Matériel de transport	5 530 503,05	0,00	264 203,05	5 266 300,00
2183	Matériel de bureau et informatique	50 000,00	36 061,83	500,00	13 438,17
2184	Mobilier	0,00	1 337,08	0,00	-1 337,08
2188	Autres immobilisations corporelles	44 312,64	1 529,14	0,00	42 783,50
22	Immobilisations reçues en affectation (hors opérations)	0,00	0,00	0,00	0,00
23	Immobilisations en cours (hors opérations)	7 501 005,85	1 746 442,40	2 002 900,31	3 751 663,14
2313	Constructions	1 555 431,67	84 376,55	255 863,46	1 215 191,66
2314	Constructions sur sol d'autrui	5 795 034,66	1 637 215,85	1 621 347,33	2 536 471,48
2315	Installat°, matériel et outillage techni	125 689,52	0,00	125 689,52	0,00
2318	Autres immo. corporelles en cours	24 850,00	24 850,00	0,00	0,00
Total des dépenses d'équipement		21 569 917,65	3 161 747,44	3 554 751,25	14 853 418,96
10	Dotations, fonds divers et réserves	0,00	0,00	0,00	0,00
13	Subventions d'investissement	536 000,00	535 010,49	0,00	989,51
1317	Subv. équipt Budget communautaire, FS	536 000,00	535 010,49	0,00	989,51
16	Emprunts et dettes assimilées	8 603 232,30	7 963 544,81	0,00	639 687,49
1641	Emprunts en euros	7 320 000,00	7 302 162,16	0,00	17 837,84
1687	Autres dettes	1 283 232,30	661 382,65	0,00	621 849,65
18	Compte de liaison : affectat° (BA,régie)	0,00	0,00	0,00	0,00
26	Participat° et créances rattachées	0,00	0,00	0,00	0,00
27	Autres immobilisations financières	0,00	0,00	0,00	0,00
020	Dépenses imprévues	0,00	0,00	0,00	0,00
Total des dépenses financières		9 139 232,30	8 498 555,30	0,00	640 677,00
Total des dépenses d'opérations pour compte de tiers		0,00	0,00	0,00	0,00
TOTAL DEPENSES REELLES		30 709 149,95	11 660 302,74	3 554 751,25	15 494 095,96
040	Opérat° ordre transfert entre sections (5)	4 700 000,00	4 565 784,37	0,00	134 215,63
	Reprises sur autofinancement antérieur(6)	4 700 000,00	4 565 784,37	0,00	134 215,63
13911	Sub. équipt cpte résult. Etat	4 700 000,00	630 254,10	0,00	4 069 745,90
13912	Sub. équipt cpte résult. Régions	0,00	3 935 530,27	0,00	-3 935 530,27
	Charges transférées	0,00	0,00	0,00	0,00
041	Opérations patrimoniales (7)	2 000 000,00	0,00	0,00	2 000 000,00
2145	Construct° sol autrui - Installat° généré.	2 000 000,00	0,00	0,00	2 000 000,00
TOTAL DEPENSES D'ORDRE		6 700 000,00	4 565 784,37	0,00	2 134 215,63
TOTAL DES DEPENSES D'INVESTISSEMENT DE L'EXERCICE (= Total des dépenses réelles et d'ordre)		37 409 149,95	16 226 087,11	3 554 751,25	17 628 311,59
Pour information D 001 Solde d'exécution négatif reporté de N-1		40 544 433,97			

- (1) Détailler les chapitres budgétaires par article conformément au plan de comptes utilisé par la régie.
(2) Les crédits annulés correspondent aux crédits ouverts auxquels il convient de soustraire les mandats émis et les restes à réaliser au 31/12.
(3) Voir état III B3 pour le détail des opérations d'équipement.
(4) Voir annexe IV A7 pour le détail des opérations pour compte de tiers.
(5) Cf. définitions du chapitre des opérations d'ordre, DI 040 = RE 042.
(6) Les comptes 15.2 peuvent figurer dans le détail des reprises sur autofinancement antérieur si la régie applique le régime des provisions budgétaires.
(7) Cf. définitions du chapitre des opérations d'ordre, DI 041 = RI 041.

III – VOTE DU COMPTE ADMINISTRATIF	III
SECTION D'INVESTISSEMENT – DETAIL DES RECETTES	B2

Chap/ art (1)	Libellé (1)	Crédits ouverts (BP+DM+RAR N-1)	Titres émis	Restes à réaliser au 31/12	Crédits annulés (2)
13	Subventions d'investissement	43 160 784,95	2 165 797,05	35 738 186,59	5 256 801,31
1311	Subv. équipt Etat et établ. Nationaux	26 581 046,27	0,00	17 947 394,86	8 633 651,41
1312	Subv. équipt Régions	5 258 632,78	16 374,88	5 258 632,78	-16 374,88
1317	Subv. équipt Budget communautaire, FS	11 321 105,90	2 142 257,64	12 532 158,95	-3 353 310,69
1318	Autres subventions d'équipement	0,00	7 164,53	0,00	-7 164,53
16	Emprunts et dettes assimilées(hors 165)	0,00	16 120,19	0,00	-16 120,19
1687	Autres dettes	0,00	16 120,19	0,00	-16 120,19
20	Immobilisations incorporelles	0,00	0,00	0,00	0,00
21	Immobilisations corporelles	0,00	10 600,49	0,00	-10 600,49
2145	Construct° sol autrui - Installat° géné.	0,00	10 600,49	0,00	-10 600,49
22	Immobilisations reçues en affectation	0,00	0,00	0,00	0,00
23	Immobilisations en cours	0,00	1 034 337,57	0,00	-1 034 337,57
2314	Constructions sur sol d'autrui	0,00	815 527,30	0,00	-815 527,30
238	Avances commandes immo. incorp.	0,00	218 810,27	0,00	-218 810,27
Total des recettes d'équipement		43 160 784,95	3 226 855,30	35 738 186,59	4 195 743,06
10	Dotations, fonds divers et réserves	13 803 308,00	13 803 308,36	0,00	-0,36
1068	Autres réserves	13 803 308,00	13 803 308,36	0,00	-0,36
165	Dépôts et cautionnements reçus	0,00	0,00	0,00	0,00
18	Compte de liaison : affectat° (BA,régie)	0,00	0,00	0,00	0,00
26	Participat° et créances rattachées	0,00	0,00	0,00	0,00
27	Autres immobilisations financières	0,00	0,00	0,00	0,00
Total des recettes financières		13 803 308,00	13 803 308,36	0,00	-0,36
Total des recettes d'opérations pour compte de tiers		0,00	0,00	0,00	0,00
TOTAL DES RECETTES REELLES		56 964 092,95	17 030 163,66	35 738 186,59	4 195 742,70
021	Virement de la section d'exploitation	6 489 491,00			
040	Opérat° ordre transfert entre sections (4)(5)	12 500 000,00	5 499 904,29		7 000 095,71
2115	Terrains bâtis	200 000,00	388 040,85		-188 040,85
28031	Frais d'études	200 000,00	93 584,85		106 415,15
28032	Frais de recherche et de développement	60 000,00	7 570,00		52 430,00
28033	Frais d'insertion	30 000,00	6 389,40		23 610,60
2805	Licences, logiciels, droits similaires	100 000,00	73 850,26		26 149,74
28125	Aménagement Terrains bâtis	10 000,00	1 266,37		8 733,63
28131	Bâtiments	4 000 000,00	14 113,74		3 985 886,26
28135	Installations générales, agencements, ..	250 000,00	223 673,65		26 326,35
28138	Autres constructions	90 000,00	82 455,09		7 544,91
28145	Aménagements construction sol d'autrui	500 000,00	441 385,05		58 614,95
28151	Installations complexes spécialisées	50 000,00	0,00		50 000,00
28153	Installations à caractère spécifique	400 000,00	254 022,66		145 977,34
28154	Matériel industriel	30 000,00	29 181,83		818,17
28155	Outillage industriel	60 000,00	52 761,24		7 238,76
28156	Matériel spécifique d'exploitation	120 000,00	32 898,43		87 101,57
28157	Aménagements des matériels industriels	20 000,00	19 663,64		336,36
28181	Installations générales, agencements	10 000,00	3 442,26		6 557,74
28182	Matériel de transport	6 300 000,00	3 731 133,79		2 568 866,21
28183	Matériel de bureau et informatique	20 000,00	6 728,64		13 271,36
28184	Mobilier	10 000,00	2 843,84		7 156,16
28188	Autres	40 000,00	34 898,70		5 101,30
TOTAL DES PRELEVEMENTS PROVENANT DE LA SECTION D'EXPLOITATION		18 989 491,00	5 499 904,29		13 489 586,71
041	Opérations patrimoniales (6)	2 000 000,00	0,00		2 000 000,00
2031	Frais d'études	2 000 000,00	0,00		2 000 000,00
TOTAL DES RECETTES D'ORDRE		20 989 491,00	5 499 904,29		15 489 586,71
TOTAL DES RECETTES D'INVESTISSEMENT DE L'EXERCICE (= Total des recettes réelles et d'ordre)		77 953 583,95	22 530 067,95	35 738 186,59	19 685 329,41
Pour information R 001 Solde d'exécution positif reporté de N-1		0,00			

(1) Détailler les chapitres budgétaires par article conformément au plan de comptes utilisé par la régie.

(2) Les crédits annulés correspondent aux crédits ouverts auxquels il convient de soustraire les mandats émis et les restes à réaliser au 31/12.

REÇU EN PREFECTURE

Le 19/04/2023

Application agréée E-legalite.com

(3) Voir annexe IV A7 pour le détail des opérations pour compte de tiers.

(4) Cf. définitions du chapitre des opérations d'ordre, *DI 040 = RE 042*.

(5) Les comptes 15..2 peuvent figurer dans le détail du chapitre 040 si la régie applique le régime des provisions budgétaires.

(6) Cf. définitions du chapitre des opérations d'ordre, *DI 041 = RI 041*.

III – VOTE DU COMPTE ADMINISTRATIF	III
DETAIL DES CHAPITRES D'OPERATION D'EQUIPEMENT	B3

Cet état ne contient pas d'information.

IV – ANNEXES	IV
ELEMENTS DU BILAN – ETAT DE LA DETTE – DETAIL DES CREDITS DE TRESORERIE	A1.1

A1.1 – DETAIL DES CREDITS DE TRESORERIE (1)

Nature (Pour chaque ligne, indiquer le numéro de contrat)	Date de la décision de réaliser la ligne de trésorerie (2)	Montant maximum autorisé au 01/01/N	Montant des tirages N	Montant des remboursements N		Encours restant dû au 31/12/N
				Intérêts (3)	Remboursement du tirage	
51921 Avances de trésorerie de la collectivité de rattachement						
51928 Autres avances de trésorerie						
51931 Lignes de trésorerie						
51932 Lignes de trésorerie liées à un emprunt						
5194 Billets de trésorerie						
5198 Autres crédits de trésorerie						
519 Crédits de trésorerie (Total)		0,00	0,00	0,00	0,00	0,00

(1) Circulaire n° NOR : INTB8900071C du 22/02/1989.

(2) Indiquer la date de la délibération de l'assemblée autorisant la ligne de trésorerie ou la date de la décision de l'ordonnateur de réaliser la ligne de trésorerie sur la base d'un montant maximum autorisé par l'organe délibérant (article L. 2122-22 du CGCT).

(3) Il s'agit des intérêts comptabilisés au compte 6615, sauf pour les emprunts assortis d'une option de tirage sur ligne de trésorerie pour lesquels les intérêts sont comptabilisés au compte 66111 et sauf pour les billets de trésorerie pour lesquels les intérêts sont comptabilisés au compte 6618.

IV – ANNEXES

ELEMENTS DU BILAN – ETAT DE LA DETTE – REPARTITION PAR NATURE DE DETTE

IV

A1.2

A1.2 – REPARTITION PAR NATURE DE DETTE (hors 16449 et 166)

Nature (Pour chaque ligne, indiquer le numéro de contrat)	Emprunts et dettes à l'origine du contrat													
	Organisme prêteur ou chef de file	Date de signature	Date d'émission ou date de mobilisation (1)	Date du premier remboursement	Nominal (2)	Type de taux d'intérêt (3)	Index (4)	Taux initial		Devise	Périodicité des remboursements (6)	Profil d'amortissement (7)	Possibilité de remboursement anticipé O/N	Catégorie d'emprunt (8)
								Niveau de taux (5)	Taux actuariel					
163 Emprunts obligataires (Total)					0,00									
164 Emprunts auprès d'établissement de crédit (Total)					148 000 000,00									
1641 Emprunts en euros (total)					148 000 000,00									
5165016	CAISSE DES DEPOTS	24/10/2017		01/12/2018	5 400 000,00	C		0,000	0,000	euros	A	C	N	A-1
85432 T1	BEI BANQUE EUROPEENNE INVESTISSM	20/12/2016		21/05/2018	50 000 000,00	C		1,690	1,690	euros	T	F	N	A-1
85432 T2	BEI BANQUE EUROPEENNE INVESTISSM	20/12/2016		25/09/2018	30 000 000,00	C		1,655	1,655	euros	T	C	N	A-1
85432 T3	BEI BANQUE EUROPEENNE INVESTISSM	20/12/2016		12/03/2019	12 600 000,00	C		0,000	0,000	euros	T	C	N	A-1
CA 5M	CREDIT AGRICOLE	16/01/2017		01/06/2017	5 000 000,00	C		1,830	1,830	euros	T	P	N	A-1
MIN512897EUR MIN521257EUR	CAISSE FRANCAISE DE FINANCEMENT	20/02/2017		01/06/2018	5 000 000,00	C		1,810	1,810	euros	T	P	N	A-1
MON517697EUR	CAISSE FRANCAISE DE FINANCEMENT	16/10/2017		01/02/2018	10 000 000,00	C		1,790	1,790	euros	T	P	N	A-1
MON517698EUR MON519887	CAISSE FRANCAISE DE FINANCEMENT	15/11/2017		01/03/2018	10 000 000,00	C		1,790	1,790	euros	T	P	N	A-1
SMTAG2017-2042	PBB	31/01/2017		03/10/2017	20 000 000,00	C		1,950	1,950	euros	T	P	N	A-1
1643 Emprunts en devises (total)					0,00									
16441 Emprunts assortis d'une option de tirage sur ligne de trésorerie (total)					0,00									
165 Dépôts et cautionnements reçus (Total)					0,00									
167 Emprunts et dettes assortis de conditions particulières (Total)					0,00									
1675 Dettes pour METP et PPP (total)					0,00									
1678 Autres emprunts et dettes (total)					0,00									

REÇU EN PREFECTURE

Le 19/04/2023

Application agréée E-legalite.com

99_DE-062-256204165-20230413-2023_15_CS-

ARTOIS MOBILITES - AM62 M43 ANNEXE - CA - 2022

Nature (Pour chaque ligne, indiquer le numéro de contrat)	Emprunts et dettes à l'origine du contrat													
	Organisme prêteur ou chef de file	Date de signature	Date d'émission ou date de mobilisation (1)	Date du premier remboursement	Nominal (2)	Type de taux d'intérêt (3)	Index (4)	Taux initial		Devise	Périodicité des remboursements (6)	Profil d'amortissement (7)	Possibilité de remboursement anticipé O/N	Catégorie d'emprunt (8)
								Niveau de taux (5)	Taux actuariel					
168 Emprunts et dettes assimilés (Total)					0,00									
1681 Autres emprunts (total)					0,00									
1682 Bons à moyen terme négociables (total)					0,00									
1687 Autres dettes (total)					0,00									
Total général					148 000 000,00									

(1) Si un emprunt donne lieu à plusieurs mobilisations, indiquer la date de la première mobilisation.

(2) Nominal : montant emprunté à l'origine.

(3) Type de taux d'intérêt : F : fixe ; V : variable simple ; C : complexe (c'est-à-dire un taux variable qui n'est pas seulement défini comme la simple addition d'un taux usuel de référence et d'une marge exprimée en point de pourcentage).

(4) Mentionner le ou les types d'index (ex : Euribor 3 mois).

(5) Indiquer le niveau de taux à l'origine du contrat.

(6) Indiquer la périodicité des remboursements : A : annuelle ; M : mensuelle, B : bimestrielle, S : semestrielle, T : trimestrielle, X autre.

(7) Indiquer C pour amortissement constant, P pour amortissement progressif, F pour *in fine*, X pour autres à préciser.

(8) Catégorie d'emprunt à l'origine. Exemple A-1 (cf. la classification des emprunts suivant la typologie de la circulaire IOCB1015077C du 25 juin 2010 sur les produits financiers offerts aux collectivités territoriales).

IV – ANNEXES

ELEMENTS DU BILAN – ETAT DE LA DETTE – REPARTITION PAR NATURE DE DETTE

IV

A1.2

A1.2 – REPARTITION PAR NATURE DE DETTE (hors 16449 et 166) (suite)

Nature (Pour chaque ligne, indiquer le numéro de contrat)	Emprunts et dettes au 31/12/N											
	Couverture ? O/N (10)	Montant couvert	Catégorie d'emprunt après couverture éventuelle (11)	Capital restant dû au 31/12/N	Durée résiduelle (en années)	Taux d'intérêt			Annuité de l'exercice			ICNE de l'exercice
						Type de taux (12)	Index (13)	Niveau de taux d'intérêt au 31/12/N (14)	Capital	Charges d'intérêt (15)	Intérêts perçus (le cas échéant) (16)	
163 Emprunts obligataires (Total)		0,00		0,00					0,00	0,00	0,00	0,00
164 Emprunts auprès d'établissement de crédit (Total)		0,00		128 467 132,48					5 994 647,66	2 037 623,97	0,00	225 043,54
1641 Emprunts en euros (total)		0,00		128 467 132,48					5 994 647,66	2 037 623,97	0,00	225 043,54
5165016	N	0,00	A-1	4 050 000,00	15,00	C		0,000	270 000,00	0,00	0,00	0,00
85432 T1	N	0,00	A-1	44 565 217,40	20,00	C		1,690	2 173 913,04	771 521,77	0,00	89 851,13
85432 T2	N	0,00	A-1	27 065 217,36	20,00	C		1,655	1 304 347,84	461 421,20	0,00	6 221,24
85432 T3	N	0,00	A-1	10 584 000,00	21,00	C		0,000	504 000,00	0,00	0,00	0,00
CA 5M	N	0,00	A-1	4 043 219,22	19,00	C		1,830	173 693,55	75 982,07	0,00	6 165,91
MIN512897EUR MIN521257EUR	N	0,00	A-1	4 215 190,69	20,00	C		1,810	170 863,35	78 232,20	0,00	6 357,91
MON517697EUR	N	0,00	A-1	8 688 909,92	20,00	C		1,790	358 254,04	159 548,40	0,00	25 358,39
MON517698EUR MON519887	N	0,00	A-1	8 688 909,92	20,00	C		1,790	358 254,04	159 548,40	0,00	12 960,96
SMTAG2017-2042	N	0,00	A-1	16 566 467,97	19,00	C		1,950	681 321,80	331 369,93	0,00	78 128,00
1643 Emprunts en devises (total)		0,00		0,00					0,00	0,00	0,00	0,00
16441 Emprunts assortis d'une option de tirage sur ligne de trésorerie (total) (9)		0,00		0,00					0,00	0,00	0,00	0,00
165 Dépôts et cautionnements reçus (Total)		0,00		0,00					0,00	0,00	0,00	0,00
167 Emprunts et dettes assortis de conditions particulières (Total)		0,00		0,00					0,00	0,00	0,00	0,00
1675 Dettes pour METP et PPP (total)		0,00		0,00					0,00	0,00	0,00	0,00
1678 Autres emprunts et dettes (total)		0,00		0,00					0,00	0,00	0,00	0,00
168 Emprunts et dettes assimilés (Total)		0,00		0,00					0,00	0,00	0,00	0,00
1681 Autres emprunts (total)		0,00		0,00					0,00	0,00	0,00	0,00
1682 Bons à moyen terme négociables (total)		0,00		0,00					0,00	0,00	0,00	0,00
1687 Autres dettes (total)		0,00		0,00					0,00	0,00	0,00	0,00
Total général		0,00		128 467 132,48					5 994 647,66	2 037 623,97	0,00	225 043,54

- (9) S'agissant des emprunts assortis d'une ligne de trésorerie, il faut faire ressortir le remboursement du capital de la dette prévue pour l'exercice correspondant au véritable endettement.
- (10) Si l'emprunt est soumis à couverture, il convient de compléter le tableau « détail des opérations de couverture ».
- (11) Catégorie d'emprunt. Exemple A-1 (cf. la classification des emprunts suivant la typologie de la circulaire IOCB1015077C du 25 juin 2010 sur les produits financiers offerts aux collectivités territoriales).
- (12) Type de taux d'intérêt après opérations de couverture : F : fixe ; V : variable simple ; C : complexe (c'est-à-dire un taux variable qui n'est pas seulement défini comme la simple addition d'un taux usuel de référence et d'une marge exprimée en point de pourcentage).
- (13) Mentionner l'index en cours au 31/12/N après opérations de couverture.
- (14) Taux après opérations de couverture éventuelles. Pour les emprunts à taux variable, indiquer le niveau moyen du taux constaté sur l'année.
- (15) Il s'agit des intérêts dus au titre du contrat initial et comptabilisés à l'article 66111 « Intérêts réglés à l'échéance » (intérêts décaissés) et intérêts éventuels dus au titre du contrat d'échange éventuel et comptabilisés à l'article 668.
- (16) Indiquer les intérêts éventuellement reçus au titre du contrat d'échange éventuel et comptabilisés au 768.

IV – ANNEXES

ELEMENTS DU BILAN – ETAT DE LA DETTE – REPARTITION DES EMPRUNTS PAR STRUCTURE DE TAUX

IV

A1.3

A1.3 – REPARTITION DES EMPRUNTS PAR STRUCTURE DE TAUX (HORS A1)

Emprunts ventilés par structure de taux selon le risque le plus élevé (Pour chaque ligne, indiquer le numéro de contrat) (1)	Organisme prêteur ou chef de file	Nominal (2)	Capital restant dû au 31/12/N (3)	Type d'indices (4)	Durée du contrat	Dates des périodes bonifiées	Taux minimal (5)	Taux maximal (6)	Coût de sortie (7)	Taux maximal après couverture éventuelle (8)	Niveau du taux au 31/12/N (9)	Intérêts payés au cours de l'exercice (10)	Intérêts perçus au cours de l'exercice (le cas échéant) (11)	% par type de taux selon le capital restant dû
Echange de taux, taux variable simple plafonné (cap) ou encadré (tunnel) (A)														
TOTAL (A)		0,00	0,00						0,00			0,00	0,00	0,00
Barrière simple (B)														
TOTAL (B)		0,00	0,00						0,00			0,00	0,00	0,00
Option d'échange (C)														
TOTAL (C)		0,00	0,00						0,00			0,00	0,00	0,00
Multiplieur jusqu'à 3 ou multiplieur jusqu'à 5 capé (D)														
TOTAL (D)		0,00	0,00						0,00			0,00	0,00	0,00
Multiplieur jusqu'à 5 (E)														
TOTAL (E)		0,00	0,00						0,00			0,00	0,00	0,00
Autres types de structures (F)														
TOTAL (F)		0,00	0,00						0,00			0,00	0,00	0,00
TOTAL GENERAL		0,00	0,00						0,00			0,00	0,00	0,00

(1) Répartir les emprunts selon le type de structure de taux (de A à F selon la classification de la charte de bonne conduite) en fonction du risque le plus élevé à courir sur toute la durée de vie du contrat de prêt et après opérations de couverture éventuelles.

(2) Nominal : montant emprunté à l'origine. En cas de couverture partielle d'un emprunt, indiquer séparément sur deux lignes la part du nominal couvert et la part non couverte.

(3) En cas de couverture partielle d'un emprunt, indiquer séparément sur deux lignes la part du capital restant dû couvert et la part non couverte.

(4) Indiquer la classification de l'indice sous-jacent suivant la typologie de la circulaire du 25 juin 2010 sur les produits financiers (de 1 à 6). 1 : Indice zone euro / 2 : Indices inflation française ou zone euro ou écart entre ces indices / 3 : Ecart indice zone euro / 4 : Indices hors zone euro ou écart d'indices dont l'un est hors zone euro / 5 : écarts d'indices hors zone euro / 6 : autres indices.

(5) Taux hors opération de couverture. Indiquer le montant, l'index ou la formule correspondant au taux minimal du contrat de prêt sur toute la durée du contrat.

(6) Taux hors opération de couverture. Indiquer le montant, l'index ou la formule correspondant au taux maximal du contrat de prêt sur toute la durée du contrat.

(7) Coût de sortie : indiquer le montant de l'indemnité contractuelle de remboursement définitif de l'emprunt au 31/12/N ou le cas échéant, à la prochaine date d'échéance.

(8) Montant, index ou formule.

(9) Indiquer le niveau de taux après opérations de couverture éventuelles. Pour les emprunts à taux variables, indiquer le niveau moyen du taux constaté sur l'année.

(10) Indiquer les intérêts dus au titre du contrat initial et comptabilisés à l'article 66111 et des intérêts éventuels dus au titre du contrat d'échange et comptabilisés à l'article 668.

(11) Indiquer les intérêts reçus au titre du contrat d'échange et comptabilisés au 768.

IV – ANNEXES	IV
ELEMENTS DU BILAN – ETAT DE LA DETTE – TYPOLOGIE DE LA REPARTITION DE L'ENCOURS	A1.4

A1.4 – TYPOLOGIE DE LA REPARTITION DE L'ENCOURS (1)

Indices sous-jacents		(1) Indices zone euro	(2) Indices inflation française ou zone euro ou écart entre ces indices	(3) Ecart d'indices zone euro	(4) Indices hors zone euro et écarts d'indices dont l'un est un indice hors zone euro	(5) Ecart d'indices hors zone euro	(6) Autres indices	
Structure								
	(A) Taux fixe simple. Taux variable simple. Echange de taux fixe contre taux variable ou inversement. Echange de taux structuré contre taux variable ou taux fixe (sens unique). Taux variable simple plafonné (cap) ou encadré (tunnel)	Nombre de produits	9	0	0	0	0	
		% de l'encours	100,00	0,00	0,00	0,00	0,00	
	Montant en euros	128 467 132,48	0,00	0,00	0,00	0,00		
(B) Barrière simple. Pas d'effet de levier	Nombre de produits	0	0	0	0	0		
	% de l'encours	0,00	0,00	0,00	0,00	0,00		
	Montant en euros	0,00	0,00	0,00	0,00	0,00		
(C) Option d'échange (swaption)	Nombre de produits	0	0	0	0	0		
	% de l'encours	0,00	0,00	0,00	0,00	0,00		
	Montant en euros	0,00	0,00	0,00	0,00	0,00		
(D) Multiplicateur jusqu'à 3 ; multiplicateur jusqu'à 5 capé	Nombre de produits	0	0	0	0	0		
	% de l'encours	0,00	0,00	0,00	0,00	0,00		
	Montant en euros	0,00	0,00	0,00	0,00	0,00		
(E) Multiplicateur jusqu'à 5	Nombre de produits	0	0	0	0	0		
	% de l'encours	0,00	0,00	0,00	0,00	0,00		
	Montant en euros	0,00	0,00	0,00	0,00	0,00		
(F) Autres types de structures	Nombre de produits						0	
	% de l'encours						0,00	
	Montant en euros						0,00	

(1) Cette annexe retrace le stock de dette au 31/12/N après opérations de couverture éventuelles.

IV – ANNEXES	IV
ELEMENTS DU BILAN – ETAT DE LA DETTE – DETAIL DES OPERATIONS DE COUVERTURE	A1.5

A1.5 – DETAIL DES OPERATIONS DE COUVERTURE (1)

Instruments de couverture (Pour chaque ligne, indiquer le numéro de contrat)	Emprunt couvert			Instrument de couverture									
	Référence de l'emprunt couvert	Capital restant dû au 31/12/N	Date de fin du contrat	Organisme co-contractant	Type de couverture (3)	Nature de la couverture (change ou taux)	Notionnel de l'instrument de couverture	Date de début du contrat	Date de fin du contrat	Périodicité de règlement des intérêts (4)	Montant des commissions diverses	Primes éventuelles	
												Primes payées pour l'achat d'option	Primes reçues pour la vente d'option
Taux fixe (total)		0,00					0,00				0,00	0,00	0,00
Taux variable simple (total)		0,00					0,00				0,00	0,00	0,00
Taux complexe (total) (2)		0,00					0,00				0,00	0,00	0,00
Total		0,00					0,00				0,00	0,00	0,00

(1) Si un instrument couvre plusieurs emprunts, distinguer une ligne par emprunt couvert.

(2) Il s'agit d'un taux variable qui n'est pas défini comme la simple addition d'un taux usuel de référence et d'une marge exprimée en point de pourcentage.

(3) Indiquer s'il s'agit d'un *swap*, d'une option (*cap*, *floor*, *tunnel*, *swaption*).

(4) Indiquer la périodicité de règlement des intérêts : A : annuelle, M : mensuelle, B : bimestrielle, S : semestrielle, T : trimestrielle, X : autre.

IV – ANNEXES	IV
ELEMENTS DU BILAN – ETAT DE LA DETTE – DETAIL DES OPERATIONS DE COUVERTURE	A1.5

A1.5 – DETAIL DES OPERATIONS DE COUVERTURE (1) (suite)

Instruments de couverture (Pour chaque ligne, indiquer le numéro de contrat)	Référence de l'emprunt couvert	Effet de l'instrument de couverture							
		Taux payé		Taux reçu (7)		Charges et produits constatés depuis l'origine du contrat		Catégorie d'emprunt (8)	
		Index (5)	Niveau de taux (6)	Index	Niveau de taux	Charges c/668	Produits c/768	Avant opération de couverture	Après opération de couverture
Taux fixe (total)						0,00	0,00		
Taux variable simple (total)						0,00	0,00		
Taux complexe (total) (2)						0,00	0,00		
Total						0,00	0,00		

(5) Indiquer l'index utilisé ou la formule de taux.

(6) Pour les emprunts à taux variable, indiquer le niveau moyen du taux constaté sur l'année.

(7) A compléter si l'instrument de couverture est un *swap*.

(8) Catégorie d'emprunt. Exemple A-1 (cf. la classification des emprunts suivant la typologie de la circulaire IOCB1015077C du 25 juin 2010 sur les produits financiers offerts aux collectivités territoriales).

IV – ANNEXES	IV
ELEMENTS DU BILAN – ETAT DE LA DETTE – REMBOURSEMENT ANTICIPE D'UN EMPRUNT AVEC REFINANCEMENT	A1.6

A1.6 – REMBOURSEMENT ANTICIPE D'UN EMPRUNT AVEC REFINANCEMENT (1)

Emprunts (2) (Pour chaque ligne, indiquer le numéro de contrat)	Année de mobilisation et profil d'amort. de l'emprunt		Date du refinancement	Organisme prêteur ou chef de file	Capital restant dû	Capital réaménagé	Durée résiduelle	Périodicité des remboursements (6)	Caractéristiques du taux			Coût de sortie (10)		Annuité de l'exercice		ICNE de l'exercice
	Année	Profil (5)							Type de taux (7)	Index (8)	Niveau de taux (9)	Type (11)	Montant (12)	Intérêts (13)	Capital	
Total des dépenses au c/ 166 Refinancement de dette (3)					0,00	0,00						0,00	0,00	0,00	0,00	
Total des recettes au c/ 166 Refinancement de dette (4)					0,00	0,00						0,00	0,00	0,00	0,00	

(1) Les opérations de refinancement de dette consistent en un remboursement d'un emprunt auprès d'un établissement de crédit suivi de la souscription d'un nouvel emprunt. Pour cette raison, les dépenses et les recettes du c/166 sont équilibrées.

(2) Pour les emprunts de refinancement, indiquer le nouveau numéro de contrat suivi, entre parenthèses, de la référence de l'emprunt quitté.

(3) Il s'agit de retracer les caractéristiques avant réaménagement des emprunts ayant fait l'objet d'un remboursement anticipé avec refinancement.

(4) Il s'agit de retracer les caractéristiques après réaménagement des emprunts de refinancement.

(5) Indiquer C pour amortissement constant, P pour amortissement progressif, F pour *in fine*, X pour autres à préciser.

(6) Indiquer la périodicité des remboursements A : annuelle ; T : trimestrielle ; M : mensuelle, B : bimestrielle, S : semestrielle, X autre.

(7) Type de taux d'intérêt : F : fixe ; V : variable simple ; C : complexe (c'est-à-dire un taux variable qui n'est pas seulement défini comme la simple addition d'un taux usuel de référence et d'une marge exprimée en point de pourcentage).

(8) Indiquer le type d'index (ex : Euribor 3 mois).

(9) Taux après opérations de couverture éventuelles. Pour un emprunt à taux variable, indiquer le niveau du taux constaté à la date du refinancement.

(10) Il s'agit de retracer les caractéristiques de l'indemnité de remboursement anticipé due relative à l'emprunt quitté.

(11) Indiquer A pour autofinancement, C pour capitalisation, T pour intégration dans le taux du nouvel emprunt, D pour allongement de durée.

(12) Indiquer le coût de sortie uniquement en cas d'autofinancement et de capitalisation.

(13) Il s'agit des intérêts dus au titre du contrat initial et comptabilisés à l'article 66111 « Intérêts réglés à l'échéance » (intérêts décaissés) et intérêts éventuels dus au titre du contrat d'échange éventuel et comptabilisés à l'article 668.

IV – ANNEXES	IV
ELEMENTS DU BILAN – ETAT DE LA DETTE – EMPRUNTS RENEGOCIES AU COURS DE L'ANNEE N	A1.7

A1.7 – EMPRUNTS RENEGOCIES AU COURS DE L'ANNEE N (1)

N° du contrat d'emprunt	Date de souscription du contrat initial	Date de renégociation	Organisme prêteur	Durée résiduelle en années		Taux (2)						Nominal		Profil d'amortissement et périodicité de remboursement (6)		Capital restant dû au 31/12/N	ICNE de l'exercice	Annuité payée dans l'exercice (s'il y a lieu)	
				Contrat initial	Contrat renégocié	Contrat initial			Contrat renégocié			Contrat initial	Contrat renégocié (5)	Contrat initial	Contrat renégocié			Intérêts	Capital
						Type de taux (3)	Index (4)	Taux act.	Type de taux (3)	Index (4)	Taux act.								
Total												0,00	0,00			0,00	0,00	0,00	0,00

(1) Inscrire les emprunts renégociés au cours de l'exercice N.

(2) Taux à la date de renégociation.

(3) Indiquer : F : fixe ; V : variable simple ; C : complexe (c'est-à-dire un taux variable qui n'est pas seulement défini comme la simple addition d'un taux usuel de référence et d'une marge exprimée en point de pourcentage).

(4) Indiquer la nature de l'index retenu (exemple : Euribor 3 mois).

(5) Nominal à la date de renégociation.

(6) Faire figurer 2 lettres : - Pour le profil d'amortissement, indiquer : C pour amortissement constant, P pour amortissement progressif, F pour *in fine*, X pour autres.

- Pour la périodicité de remboursement, indiquer A : annuelle ; T : trimestrielle ; M : mensuelle, B : bimestrielle, S : semestrielle, X autre.

IV – ANNEXES	IV
ELEMENTS DU BILAN – ETAT DE LA DETTE AUTRES DETTES	A1.8

A1.8 – AUTRES DETTES

(Issues des engagements juridiques pris autres que ceux destinés à financer la prise en charge d'un emprunt)

IV – ANNEXES	IV
ELEMENTS DU BILAN METHODES UTILISEES POUR LES AMORTISSEMENTS	A2

A2 – AMORTISSEMENTS – METHODES UTILISEES

CHOIX DE L'ASSEMBLEE DELIBERANTE	Délibération du
Biens de faible valeur Seuil unitaire en deçà duquel les immobilisations de peu de valeur s'amortissent sur un an (article R. 2321-1 du CGCT) : 500,00 €	15/12/2016

Procédure d'amortissement (linéaire, dégressif, variable)	Catégories de biens amortis	Durée (en années)	
L	SAEIV BILLETIQUE	15	
L	INSTALLATIONS A CARACTERE SPECIFIQUE	15	
L	MATERIEL BUS	7	12/02/2004
L	RESEAUX MIS A DISPOSITION	15	12/02/2004
L	AGENCEMENT MATERIEL INDUSTRIEL MIS A DISPOSITION	10	12/02/2004
L	MATERIEL DE TRANSPORT LEGER MIS A DISPOSITION	5	12/02/2004
L	MATERIEL INFORMATIQUE MIS A DISPOSITION	4	12/02/2004
L	MOBILIER DE BUREAU	10	12/02/2004
L	AUTRES IMMOS MISES A DISPOSITION	10	12/02/2004
L	INSTALLATIONS TECHNIQUES MAT TRANSPORT	10	12/02/2004
L	AMENAGEMENTS SUR SOL D AUTRUI	15	12/02/2004
L	INSTALLATIONS GENERALES AMENAGEMENT CONSTRUCTION	15	12/02/2004
L	MATERIEL TECHNIQUE	5	12/02/2004
L	MOBILIER URBAIN	10	12/02/2004
L	LOGICIEL INFORMATIQUE	2	12/02/2004
L	AGENCEMENT MATERIEL INDUSTRIEL	10	12/02/2004
L	MATERIEL INDUSTRIEL	10	12/02/2004
L	OUTILLAGE INDUSTRIEL	10	12/02/2004
L	AGENCEMENT AUTRES IMMOS CORPORELLES	5	12/02/2004
L	VEHICULE LEGER	5	12/02/2004
L	MATERIEL BUREAU ET INFORMATIQUE	4	12/02/2004
L	FRAIS DE RECHERCHE ET DEVELOPPEMENT	5	12/02/2004
L	MOBILIER URBAIN MISE A DISPOSITION	10	12/02/2004
L	AUTRES IMMOS CORPORELLES	5	12/02/2004
L	MOBILIER BUREAU MIS A DISPOSITION	10	12/02/2004
L	BATIMENTS MIS A DISPOSITION	35	12/02/2014
L	FRAIS RECHERCHE ET DEVELOPPEMENT DELIB 2014	5	12/02/2014
L	LOGICIELS -BREVETS-LICENCES 15000 DELIB 2014	2	12/02/2014
L	BATIMENTS DELIB 2014	50	12/02/2014
L	INSTALLATIONS GENERALES AMGT CONST DELIB 2014	15	12/02/2014
L	AMENAGEMENTS SOL D AUTRUI DELIB 2014	15	12/02/2014
L	EQUIP URBAIN-ABRIS-SIGNALISATION DELIB 2014	15	12/02/2014
L	MATERIEL TECHNIQUE DELIB 2014	5	12/02/2014
L	OUTILLAGE TECHNIQUE DELIB 2014	5	12/02/2014
L	INSTALLATIONS TECHNIQUES MAT TRANSPORT DELIB 2014	5	12/02/2014
L	AGENCEMENT/AMENAGEMENT MAT INDUSTRIEL DELIB 2014	5	12/02/2014
L	BUS DELIB 2014	15	12/02/2014
L	VEHICULE LEGER DELIB 2014	5	12/02/2014
L	MINIBUS DELIB 2014	8	12/02/2014
L	CAMIONS ET ENGINS DIVERS	10	12/02/2014
L	LOGICIELS -BREVETS-LICENCES 15000 DELIB 2014	5	12/02/2014
L	MATERIEL INFORMATIQUE	5	12/02/2014
L	MOBILIER BUREAU	10	12/02/2014
L	MATERIEL TECHNIQUE DELIB 2014	5	12/02/2014
L	AUTRES IMMOS CORPORELLES DELIB 2014	5	12/02/2014

REÇU EN PREFECTURE

le 19/04/2023

Application agréée E-legalite.com

Procédure d'amortissement (linéaire, dégressif, variable)	Catégories de biens amortis	Durée (en années)	
L	AGENCEMENT DES TERRAINS DELIB 2014	5	12/02/2014
L	AGENCEMENTS AUTRES IMMOS CORPORELLES DELIB 2014	5	12/02/2014
L	AMENAGEMENT TERRAINS BATIS	5	12/02/2014
L	FRAIS D ETUDES	5	15/12/2016
L	FRAIS RECHERCHE ET DEVELOPPEMENT	5	15/12/2016
L	FRAIS INSERTION	5	15/12/2016
L	LOGICIELS - BREVETS - LICENCES -15 000 E	2	15/12/2016
L	LOGICIELS - BREVETS - LICENCES 15 000 E	5	15/12/2016
L	AGENCEMENTS DE TERRAINS NUS	20	15/12/2016
L	AGENCEMENTS DE TERRAINS BATIS	20	15/12/2016
L	AGENCEMENTS DES AUTRES TERRAINS	20	15/12/2016
L	CONSTRUCTIONS DESI BATIMENTS	20	15/12/2016
L	INSTALLATIONS GENERALES UTRES AGENCEMENTS	20	15/12/2016
L	AUTRES CONSTRUCTIONS	20	15/12/2016
L	CONSTRUCTIONS SUR SOL D AUTRUI INSTALLATIONS GENER	20	15/12/2016
L	INSTALLATIONS GENERALES AGENCEMENTS DIVERS	10	15/12/2016
L	MATERIEL DE TRANSPORT	5	15/12/2016
L	MATERIEL INFORMATIQUE ET MATERIEL DE BUREAU	5	15/12/2016
L	MOBILIER	10	15/12/2016
L	BHNS PLANTATIONS	20	15/12/2016
L	BHNS BATIMENTS D EXPLOITATION ET DEPOTS	35	15/12/2016
L	BHNS SANISETTES	10	15/12/2016
L	BHNS AMENAGEMENTS MAISON DU VELO	15	15/12/2016
L	BHNS INSTALLATIONS ALIMENTION ENERGIE	35	15/12/2016
L	BHNS SIGNALISATION	15	15/12/2016
L	BHNS COURANTS FAIBLES ET PCC	15	15/12/2016
L	BHNS SYSTEME D AIDE A L EXPLOITATION INFORMATION	15	15/12/2016
L	BHNS MISE EN CONFORMITE ACCESSIBILITE BUS	10	15/12/2016
L	BHNS ACCESSIBILITE QUAI BUS	10	15/12/2016
L	BHNS OPERATIONS INDUITES	20	15/12/2016
L	BHNS VEHICULES LEGERS	5	15/12/2016
L	BHNS CAMIONS VEHICULES ET ENGINS DIVERS	10	15/12/2016
L	BHNS AUTOBUS STANDARD MIDI	15	15/12/2016
L	BHNS MINIBUS PMR SAD	8	15/12/2016
L	BHNS MOILIER URBAIN	10	15/12/2016
L	BHNS OUTILS EXPLOITATION INFORMATION CLIENTS	5	15/12/2016
L	AUTRES IMMOBILISATIONS CORPORELLES	5	25/06/2020
L	BHNS PLATEFORME	35	25/06/2020
L	BHNS OUVRAGE D ART HORS CONSTRUCTION SOL AUTRUI	20	25/06/2020
L	BHNS STATIONS HORS CONSTRUCTION SOL AUTRUI	15	25/06/2020
L	BHNS REVETEMENT SITE PROPRE HORS CONST SOL AUTRUI	15	25/06/2020
L	AGENCEMENTS ET AMENAGEMENTS DE BATIMENTS	15	25/06/2020
L	INSTALLATIONS GENERALES AGENCEMENTS DIVERS	15	08/07/2020

IV – ANNEXES	IV
ELEMENTS DU BILAN ETAT DES PROVISIONS ET DES DEPRECIATIONS	A3.1

A3.1 – ETAT DES PROVISIONS ET DES DEPRECIATIONS

Nature de la provision ou de la dépréciation	Dotations inscrites au budget de l'exercice (1)	Date de constitution	Montant des prov. et dépréciations constituées au 01/01/N	Montant total des prov. et dépréciations constituées	Reprises inscrites au budget de l'exercice	SOLDE
PROVISIONS ET DEPRECIATIONS BUDGETAIRES						
Provisions réglementées et amortissements dérogatoires	0,00		0,00	0,00	0,00	0,00
Provisions pour risques et charges (2)	0,00		0,00	0,00	0,00	0,00
Dépréciations (2)	0,00		0,00	0,00	0,00	0,00
TOTAL BUDGETAIRES	0,00		0,00	0,00	0,00	0,00
PROVISIONS ET DEPRECIATIONS SEMI-BUDGETAIRES						
Provisions. pour risques et charges (2)	0,00		0,00	0,00	0,00	0,00
Dépréciations (2)	0,00		0,00	0,00	0,00	0,00
TOTAL SEMI-BUDGETAIRES	0,00		0,00	0,00	0,00	0,00

(1) Provisions nouvelles ou abondement d'une provision déjà constituée.

(2) Indiquer l'objet de la provision (exemples : provision pour litiges au titre du procès ... ; provisions pour dépréciation des immobilisations de l'équipement ...).

IV – ANNEXES	IV
ELEMENTS DU BILAN ETALEMENT DES PROVISIONS	A3.2

A3.2 – ETALEMENT DES PROVISIONS

(1) Il s'agit des provisions pour risques et charges qui peuvent faire l'objet d'un étalement.

IV – ANNEXES	IV
ELEMENTS DU BILAN EQUILIBRE DES OPERATIONS FINANCIERES – DEPENSES	A4.1

DEPENSES A COUVRIR PAR DES RESSOURCES PROPRES

Art. (1)	Libellé (1)	Crédits de l'exercice (BP + BS + DM + RAR N-1)	Réalizations
DEPENSES TOTALES A COUVRIR PAR DES RESSOURCES PROPRES =A + B		13 303 232,30	I 12 529 329,18
16 Emprunts et dettes assimilées (A)		8 603 232,30	7 963 544,81
1631	Emprunts obligataires	0,00	0,00
1641	Emprunts en euros	7 320 000,00	7 302 162,16
1643	Emprunts en devises	0,00	0,00
16441	Opérat° afférentes à l'emprunt	0,00	0,00
1678	Autres emprunts et dettes	0,00	0,00
1681	Autres emprunts	0,00	0,00
1682	Bons à moyen terme négociables	0,00	0,00
1687	Autres dettes	1 283 232,30	661 382,65
Dépenses et transferts à déduire des ressources propres (B)		4 700 000,00	4 565 784,37
10...	<i>Reprise de dotations, fonds divers et réserves</i>		
10...	Reversement de dotations, fonds divers et réserves		
139	<i>Subv. invest. transférées cpte résultat</i>	4 700 000,00	4 565 784,37
020	Dépenses imprévues	0,00	0,00

	Op. de l'exercice I	Restes à réaliser en dépenses au 31/12	Solde d'exécution D001 de l'exercice précédent (N-1)	TOTAL II
Dépenses à couvrir par des ressources propres	12 529 329,18	3 554 751,25	40 544 433,97	56 628 514,40

(1) Détailler les chapitres budgétaires par article conformément au plan de comptes.

IV – ANNEXES	IV
ELEMENTS DU BILAN EQUILIBRE DES OPERATIONS FINANCIERES – RECETTES	A4.2

RESSOURCES PROPRES

Art. (1)	Libellé (1)	Crédits de l'exercice (BP + BS + DM + RAR N-1)	Réalisations
RECETTES (RESSOURCES PROPRES) = a + b		18 789 491,00	III 5 111 863,44
Ressources propres externes de l'année (a)		0,00	0,00
10222	FCTVA	0,00	0,00
10228	Autres fonds globalisés	0,00	0,00
26...	Participations et créances rattachées		
27...	Autres immobilisations financières		
Ressources propres internes de l'année (b) (2)		18 789 491,00	5 111 863,44
15...	Provisions pour risques et charges		
169	Primes de remboursement des obligations	0,00	0,00
26...	Participations et créances rattachées		
27...	Autres immobilisations financières		
28...	Amortissement des immobilisations		
28031	Frais d'études	200 000,00	93 584,85
28032	Frais de recherche et de développement	60 000,00	7 570,00
28033	Frais d'insertion	30 000,00	6 389,40
2805	Licences, logiciels, droits similaires	100 000,00	73 850,26
28125	Aménagement Terrains bâtis	10 000,00	1 266,37
28131	Bâtiments	4 000 000,00	14 113,74
28135	Installations générales, agencements, ..	250 000,00	223 673,65
28138	Autres constructions	90 000,00	82 455,09
28145	Aménagements construction sol d'autrui	500 000,00	441 385,05
28151	Installations complexes spécialisées	50 000,00	0,00
28153	Installations à caractère spécifique	400 000,00	254 022,66
28154	Matériel industriel	30 000,00	29 181,83
28155	Outillage industriel	60 000,00	52 761,24
28156	Matériel spécifique d'exploitation	120 000,00	32 898,43
28157	Aménagements des matériels industriels	20 000,00	19 663,64
28181	Installations générales, agencements	10 000,00	3 442,26
28182	Matériel de transport	6 300 000,00	3 731 133,79
28183	Matériel de bureau et informatique	20 000,00	6 728,64
28184	Mobilier	10 000,00	2 843,84
28188	Autres	40 000,00	34 898,70
29...	Dépréciation des immobilisations		
39...	Dépréciat° des stocks et en-cours		
481...	Charges à répartir plusieurs exercices		
021	Virement de la section d'exploitation	6 489 491,00	0,00

	Opérations de l'exercice III	Restes à réaliser en recettes au 31/12	Solde d'exécution R001 de l'exercice précédent	Affectation R106 de l'exercice précédent	TOTAL IV
Total ressources propres disponibles	5 111 863,44	35 738 186,59	0,00	13 803 308,36	54 653 358,39

	Montant
Dépenses à couvrir par des ressources propres	II 56 628 514,40
Ressources propres disponibles	IV 54 653 358,39
Solde	V = IV - II (3) -1 975 156,01

(1) Les comptes 15, 169, 26, 27, 28, 29, 39 et 481 sont à détailler conformément au plan de comptes.

(2) Les comptes 15, 29 et 39 sont présentés uniquement si la commune ou l'établissement applique le régime des provisions budgétaires.

(3) Indiquer le signe algébrique.

IV – ANNEXES	IV
ELEMENTS DU BILAN ETAT DE VENTILATION DES DEPENSES ET RECETTES DES SERVICES D'EAU ET D'ASSAINISSEMENT – SECTION D'EXPLOITATION	A5.1.1

Cet état ne contient pas d'information.

IV – ANNEXES	IV
ELEMENTS DU BILAN ETAT DE VENTILATION DES DEPENSES ET RECETTES DES SERVICES D'EAU ET D'ASSAINISSEMENT – SECTION D'INVESTISSEMENT	A5.1.2

Cet état ne contient pas d'information.

IV – ANNEXES	IV
ELEMENTS DU BILAN ETAT DE VENTILATION DES DEPENSES ET RECETTES DES SERVICES D'ASSAINISSEMENT COLLECTIF ET NON COLLECTIF – SECTION D'EXPLOITATION	A5.2.1

Cet état ne contient pas d'information.

IV – ANNEXES	IV
ELEMENTS DU BILAN ETAT DE VENTILATION DES DEPENSES ET RECETTES DES SERVICES D'ASSAINISSEMENT COLLECTIF ET NON COLLECTIF – SECTION D'INVESTISSEMENT	A5.2.2

Cet état ne contient pas d'information.

IV – ANNEXES	IV
ELEMENTS DU BILAN ETAT DE VENTILATION DES DEPENSES LIEES A LA GESTION DE LA CRISE SANITAIRE DU COVID-19 – SECTION DE FONCTIONNEMENT	A5.3.1

A5.3.1 – SECTION DE FONCTIONNEMENT

DEPENSES – MANDATS EMIS		
Article (1)	Libellé (1)	Montant
011	Charges à caractère général	0,00
012	Charges de personnel, frais assimilés	0,00
65	Autres charges de gestion courante	0,00
66	Charges financières	0,00
67	Charges exceptionnelles	0,00
68	Dotations aux provisions et dépréciat°	0,00
014	Atténuations de produits	0,00
Total des dépenses réelles		0,00
042	<i>Opérat° ordre transfert entre sections</i>	0,00
043	<i>Opérat° ordre intérieur de la section</i>	0,00
Total des dépenses d'ordre		0,00
TOTAL GENERAL		0,00

(1) Détailler les chapitres budgétaires par article conformément au plan de comptes appliqué par la commune ou l'établissement.

IV – ANNEXES	IV
ELEMENTS DU BILAN ETAT DE VENTILATION DES DEPENSES LIEES A LA GESTION DE LA CRISE SANITAIRE DU COVID-19 – SECTION D'INVESTISSEMENT	A5.3.2

A5.3.2 – SECTION D'INVESTISSEMENT

DEPENSES – MANDATS EMIS		
Article (1)	Libellé (1)	Montant
10	Dotations, fonds divers et réserves	0,00
13	Subventions d'investissement	0,00
16	Emprunts et dettes assimilées	0,00
20	Immobilisations incorporelles (hors opérations)	0,00
21	Immobilisations corporelles (hors opérations)	0,00
22	Immobilisations reçues en affectation (hors opérations)	0,00
23	Immobilisations en cours (hors opérations)	0,00
26	Participat° et créances rattachées	0,00
27	Autres immobilisations financières	0,00
Opérations d'équipement (1 ligne par opération)		
Opérations pour compte de tiers (1 ligne par opération)		
Total des dépenses réelles		0,00
<i>040</i>	<i>Opérat° ordre transfert entre sections</i>	<i>0,00</i>
<i>041</i>	<i>Opérations patrimoniales</i>	<i>0,00</i>
Total des dépenses d'ordre		0,00
TOTAL GENERAL		0,00

(1) Détailler les chapitres budgétaires par article conformément au plan de comptes appliqué par la commune ou l'établissement.

IV – ANNEXES	IV
ELEMENTS DU BILAN ETAT DES CHARGES TRANSFEREES	A6

A6 – ETAT DES CHARGES TRANSFEREES

Exercice	Nature de la dépense transférée	Durée de l'étalement	Date de la délibération	Montant de la dépense transférée au compte 481 (I)	Montant amorti au titre des exercices précédents (II)	Montant de la dotation aux amortissements de l'exercice (c/6812) (III)	Solde (1)
TOTAL				0,00	0,00	0,00	0,00

(1) Correspond au montant de la charge restant à amortir = I - (II + III).

IV – ANNEXES	IV
ELEMENTS DU BILAN – DETAIL DES OPERATIONS POUR COMPTE DE TIERS	A7

A7 – CHAPITRE D'OPERATIONS POUR COMPTE DE TIERS (Détail) (1)

- (1) Ouvrir un cadre par opération pour compte de tiers.
- (2) Inscrire le chapitre et la nature des travaux.
- (3) Le chapitre 45 doit être détaillé conformément au plan de comptes, tant en dépenses qu'en recettes.
- (4) Indiquer le chapitre.

IV – ANNEXES	IV
ELEMENTS DU BILAN VARIATION DU PATRIMOINE (article R. 2313-3 du CGCT) – ENTREES	A8.1

A8.1 – ETAT DES ENTREES D'IMMOBILISATIONS

Modalités et date d'acquisition	Désignation du bien	Valeur d'acquisition (coût historique)	Cumul des amortissements	Durée de l'amortissement
Acquisitions à titre onéreux				
22/01/2018	17SM41 MOE DEPOT HB	33 855,47	0,00	0
07/02/2018	15SM09 PREST TOPO FONCIER	150,00	0,00	0
20/03/2018	15SM27 CSPS BHNS LENS LIEVIN HB	210,00	0,00	0
27/03/2018	ECO POLE GARE LIBERCOURT	986,96	0,00	0
29/03/2018	16SM32 INFRASTRUCTURE BHNS B2 B6	5 446,40	0,00	0
30/03/2018	16SM44 REAL ECLAIRAGE E ENFOUISSEMENT ZONE 1 ET 2 LENS LIEVIN	0,00	0,00	0
30/03/2018	17SM15 SIGNALISATION LUMINEUSE BHNS	206 719,90	0,00	0
20/07/2018	17SM45 OUVRAGE D ART ZAC STE HENRIETTE HB	122 401,52	0,00	0
17/10/2018	ECO POLE GARE LIBERCOURT	4 610,19	0,00	0
10/12/2018	17SM57 ENFOUISSEMENT RESEAUX HB TRACE BHNS	226,27	0,00	0
08/04/2019	18SM30 OUVRAGE D ART ZAC SALLAUMINES	310 197,75	0,00	0
26/06/2019	19SM09 MISE A JOUR DE LA LIVREE DES VEHICULES DU RESEAU TADAO COVERING 97 S STANDARD	24 850,00	0,00	0
05/12/2019	19SM01 VRD REHABILITATION D UN CENTRE D MAINTENANCE ET DE REMISAGE DE BUS A HENIN BEAUMONT	30 684,22	0,00	0
06/02/2020	19SM13 LOT 1 CLOS ET COUVERT REHABILITATION D UN CENTRE DE MAINTENANCE ET DE REMISAGE DE BUS A HENIN	5 972,85	0,00	0
12/03/2020	19SM12 TRAVAUX DE SIGNALISATION QUAIS DE BUS BHNS	36 993,10	4 594,31	15
07/07/2020	20SM06 CSPS	10 905,60	413,33	15
13/10/2020	19SM04 LOT 1 PRESTATIONS TOPOGRAPHIQUES OU FONCIERES DIVISION PARCELLAIRE ET CADASTRALE ETABLISSEMENT	11 891,00	0,00	0
02/02/2021	20SM11 REPARATIONS BORDURES GLO SUITE TRAVAUX 16SM46 INFRA BHNS ZONE 4 FOUQUIERES MONTIGNY BILLY M	41 398,10	0,00	0
25/02/2021	18SM21 RECONNAISSANCE ET IDENTIFICATION RESEAUX PEM BRUAY LA BUISIERE	20 023,85	0,00	20
29/04/2021	20SM18 FOURNITURE ET POSE DE MARQUAGE ADHESIFS COLLES OU NON	4 587,16	0,00	10
21/06/2021	17SM56 CONTROLE EXTERIEUR TRAVAUX INFRA BHNS	1 430,00	0,00	20
08/09/2021	ENEDIS SUPPRESSION DE BRANCHEMENT AVENUE VICTOR HUGO PRES DU 354 HENIN BEAUMONT	433,00	0,00	0
07/10/2021	18SM36 MS16 DEPLACEMENT STATION TERMINUS B3 CORA LENS 2	14 659,68	0,00	0
15/10/2021	18SM36 MS17 VOIRIE DU 1ER MAI A SALLAUMINES BULLE 1	115 896,92	0,00	0
16/11/2021	20SM16 MARCHE SAEIV FOURNITURE ET MISE SERVICE D EQUIPEMENTS ET DE DEVELOPPEMENT DE LOGICIELS SPE	110 434,00	0,00	15
18/11/2021	21SM14 REALISATION D AMENAGEMENTS URBAINS OU TRAVAUX VRD	270,00	0,00	5
23/11/2021	21SM07 LOT 1 FOURNITURE ET INSTALLATION ENTRETIEN DES ABRIS BUS	108 489,45	0,00	20
03/12/2021	21SM07 LOT 2 FOURNITURE ET INSTALLATION ENTRETIEN DES POTEAUX ARRETS BUS	23 221,25	0,00	20
08/12/2021	21SM13 MARCHE REALISATIONS DE CONTROLIS EXTERIEURSSUR LES TRAVAUX D INFRASTRUCTURES	8 455,00	0,00	5
11/01/2022	PRELEVEMENTS ET ANALYSES DES EAUX DU DEPOT DE BETHUNE	242,00	0,00	5
11/01/2022	21SM06 MARCHE DE CONCEPTION ET REALISATION EXTENSION BULLE 6 ENTRE AUCHEL ET LILLERS	131 255,00	0,00	5
18/01/2022	POSE D UNE CLOTURE BETON AU 74 RUE PAUL BERT A LENS	5 690,00	0,00	0

REÇU EN PREFECTURE

le 19/04/2023

Application agréée E-legalite.com

Modalités et date d'acquisition	Désignation du bien	Valeur d'acquisition (coût historique)	Cumul des amortissements	Durée de l'amortissement
19/01/2022	RENOUVELLEMENT 2 LICENCES 2022 ADOBE	1 680,00	0,00	2
19/01/2022	RENOUVELLEMENT 3 LICENCES 2022 ADOBE P O	720,00	0,00	2
19/01/2022	AUTOCAD 1 LICENCE POUR 2022	3 456,00	0,00	2
19/01/2022	1 LICENCE POUR 2022 ADOBE ACROBAT PRO	240,00	0,00	2
19/01/2022	SCP QUILTON ACQUISITION TERRAIN 194 RUE LA LIBERATION A BRUAY LA BUISSIERE VENTE GOUBET AU SMT	27 480,00	0,00	0
19/01/2022	OBLIGATION ATTESTATION DE PRISE EN COMP E DE LA RT 2012 SUR DEPOT HENIN BEAUMONT	900,00	0,00	0
19/01/2022	MISE EN CONFORMITE CODE DU TRAVAIL DEPOT T HENIN	1 146,05	0,00	0
24/01/2022	REPLACEMENT CUMULUS SIEGE SMTAG LENS	623,30	0,00	15
24/02/2022	MISSION DPO POUR LA PERIODE DU 14 01 2022 AU 13 01 2023	4 920,00	0,00	2
28/02/2022	2 FOURS MICRO ONDES POUR LA CANTINE SIEGE E SMTAG LENS	216,50	0,00	0
02/03/2022	FOURNITURE ET POSE D UNE ECHELLE CRINOLINE SIEGE TADAO LENS 59 AVENUE VAN PELT LENS	2 680,00	0,00	20
02/03/2022	COMMANDE VISIOPHONE POUR ACCUEIL ET VISSEUSE	473,33	0,00	0
02/03/2022	19SM04 LOT 2 PRESTATIONS TOPOGRAPHIQUE OU FONCIERES EXTENSION DE LA BULLE 6 ENTRE AUCHEL ET LILLERS	108 759,40	0,00	0
09/03/2022	DEPOT DU NOUVEAU NOM ET LOGO DU SMT	190,00	0,00	0
11/03/2022	DEUXIEME CAMPAGNE D ANALYSES A REALISEE EN JANVIER 2021 SUR QUALITE DES EAUX DEPOT T BETHUNE DEVIS 21P	3 044,00	0,00	5
16/03/2022	1 RENOUVELLEMENT LICENCE 2022 2023	840,00	0,00	2
16/03/2022	1 RENOUVELLEMENT LICENCE POUR 2022 ADOBE E ACROBAT PRO	240,00	0,00	2
16/03/2022	20SM15.1 SYSTEME BILLETTIQUE FOURNITURE ET MISE EN SERVICE DEPOT TADAO QUADRAPAR	360 497,50	0,00	5
29/03/2022	RACCORDEMENT ELECTRIQUE DE L ABRI A VELOS DE DOURGES EN PARTENARIAT AVEC L VILLE	2 214,28	0,00	20
29/03/2022	COMMUNAUTE URBAINE DU GRAND REIMS ACQUISITION MATERIEL QUAI BUS	9 000,00	0,00	5
30/03/2022	LICENCE ANNUELLE MAIL IN BLACK	2 907,50	0,00	2
12/04/2022	ACHAT DE 1 A 30 UNITES DE PUBLICATION MARCHES ONLINE	2 289,00	0,00	5
12/04/2022	RACCORDEMENT ELECTRIQUE DU SYSTEME D VIDEOPHONIE ENTREE ACCUEIL	669,91	0,00	15
14/04/2022	FOURNITURE ET POSE ENSEIGNE LUMINEUSE TADAO DEPOT HENIN BEAUMONT	14 367,55	0,00	0
21/04/2022	18SM36 MS 19 AMENAGEMENT IMPASSE DU DR CAPIAUX A BARLIN POUR LE PASSAGE DE LA BULLE 2	246 519,84	0,00	0
13/05/2022	MISE A NIVEAU FONTE EN VOIRIE GARE BHNS LENS	1 950,00	0,00	0
23/05/2022	CABLAGE ALIMENTATION ELECTRIQUE ABRI VE O DE NOYELLES GODAULT	533,60	0,00	0
23/05/2022	ACHAT DEUX SUPPORTS VELOS POUR INSTALLATION DANS LES CARS LOW ENTRY DE LA 18EXPRESS SANS PRESTATION	5 292,00	0,00	15
01/06/2022	PARAMETRAGE ET MISE EN PLACE DU NOUVEAU U SVI SUITE AU CHANGEMENT DE NOM	319,00	0,00	2
01/06/2022	CREATION D UN NOUVEAU SANITAIRE A NOYELLES GODAULT	4 151,00	0,00	10
03/06/2022	CREATION D UN NOUVEAU SANITAIRE A AVION	2 855,00	0,00	10
03/06/2022	CABLAGE DAT GARE LENS SUITE DEPLACEMENT T ARMOIRE ALIMENTATION DEVIS 2022011202 ET 2022011203	6 080,00	0,00	0
14/06/2022	22SM07 TRAVAUX D AMENAGEMENT DE QUAIS BUS EXTENSION DE LA BULLE 6 ENTRE AUCHE ET LILLERS	1 000,00	0,00	5
14/06/2022	VILLE RAIL ET TRANSPORT PUBLICATION AVIS CONCESSION RUBRIQUE APPELS D OFFRES EXPLOITATION DES SER	4 000,00	0,00	5
21/06/2022	PHILIPS PACK COMPLET DE DEFIBRILATEUR	1 312,64	0,00	5
27/06/2022	22SM05 ACCORD CADRE CSPS DES TRAVAILLEURS	720,00	0,00	5

REÇU EN PREFECTURE

le 19/04/2023

Application agréée E-legalite.com

Modalités et date d'acquisition	Désignation du bien	Valeur d'acquisition (coût historique)	Cumul des amortissements	Durée de l'amortissement
05/07/2022	SUPPRESSION DE BRANCHEMENT RUE REUMA CARREFOUR BASSEE BETHUNE REUEMAUX LE	X 433,00	0,00	0
29/07/2022	22SM03 LOT 2 LOGICIELS ET PARAMETRAGE	7 024,00	0,00	2
04/08/2022	FOURNITURE ET POSE D UN ABRI A VELOS SECURISES DE 15 PLACES SUR LA COMMUNE D NOYELLES GODAULT	30 986,00	0,00	20
04/08/2022	22SM03 LOT 1 MATERIELS ET ACCESSOIRES INFORMATIQUES	14 818,50	0,00	5
11/08/2022	MARCHE 22SM06 ACCORD CADRE RECONNAISSANCE ET IDENTIFICATION DES RESEAUX	720,00	0,00	5
23/08/2022	TRAVAUX DE REMPLACEMENT DE LA PRODUCTION D EAU ET REPRISE RESEAUX DE BOUCLAGE DEPOT WASHINGTON BETHU	25 225,88	0,00	0
09/09/2022	ACHAT DE 1 A 30 UNITES DE PUBLICATION MARCHES ONLINE 12 MOIS	2 289,00	0,00	5
13/09/2022	FOURNITURE ET POSE VISIOPHONE SIEGE ARTOIS MOBILITES	7 527,81	0,00	15
15/09/2022	CABBALR DECOMPTE DE RESILIATION CONVENTION MAITRISE OUVRAGE UNIQUE	79 904,52	0,00	0
21/09/2022	ACHAT COFFRE FORT ET SIEGE	1 145,50	0,00	10
27/09/2022	22SM12 MARCHE FOURNITURE POSE EXPLOITATION ET MAINTENANCE DE 3 BORNES IRVE DE 22 KW TRIPHASE	720,00	0,00	5
27/09/2022	22SM13 MARCHE MISE EN PLACE D UN PROLOGICIEL D AUTOPARTAGE	720,00	0,00	5
27/09/2022	22SM11 MARCHE FOURNITURE EQUIPEMENT LIVRAISON MAINTENECE ET MISE EN SERVICE DE TROIS VEHICULES ELECT	720,00	0,00	5
10/10/2022	22SM10 TRAVAUX ESPACES VERTS EXTENSION BULLE 6	90,00	0,00	1
10/10/2022	MISE EN SECURITE DES DISPOSITIFS ANTI VEHICULE BELIER	7 588,50	0,00	20
17/10/2022	21SM02 MARCHE FOURNITURE MISE EN SERVICE D EQUIPEMENTS ET DEVELOPPEMENTS SPECIFIQUES RELATIS AU SYST	9 398,45	0,00	15
25/10/2022	MIGRATION DU MODULE PORTAIL E RH VERS MODULE PORTAIL AGENTS	700,00	0,00	2
25/10/2022	DIAGNOSTIC AMIANTE AVANT VENTE 16 RUE D LENS A MERICOURT	320,00	0,00	0
25/10/2022	LICENCES GOFOLIO GF RH ANNEE 2022	5 929,01	0,00	2
25/10/2022	COORDINATION CSPS POUR MARCHE 21SM14 MS01	1 686,00	0,00	20
25/10/2022	SALON DE JARDIN	191,58	0,00	0
15/11/2022	21SM14 MS 01 REALISATION DE QUAIS BUS LIGNES REGULIERES SUR LES COMMUNES DE ST VENANT ESTEVELLES ET	213 854,80	0,00	20
25/11/2022	REEMPLACEMENT ROBINETS CHASSES D EAU E ISOLATION ESCALIERS SOUS SOL ARCHIVES BATIMENT AM62	1 701,00	0,00	15
25/11/2022	22SM08 INSTALLATIONS CAMERAS SURVEILLANCE ABRIBUS	36 140,75	0,00	20
06/12/2022	RACCORDEMENT 308 C BOULEVARD DE PARIS 62190 LILLERS EXTENSION BULLE 6	1 109,40	0,00	20
08/12/2022	ACHAT DE 1 A 40 UNITES DE PUBLICATION MARCHES ONLINE 12 MOIS	3 048,00	0,00	5
13/12/2022	21SM14 MS 02 TRAVAUX D INFRASTRUCTURE DEPART DE LA BULLE 3 SUR LA ZONE COMMERCIALE CORA LENS 2	271 170,60	0,00	0
15/12/2022	AMELIORATION DE L ARCHITECTURE DU RESEAU INFORMATIQUE EXISTANT	20 770,00	0,00	5
15/12/2022	NOTAIRES GUEDE ADHESION QUITTTANCE DU 15 12 2022 ORDONNANCE D EXPROPRIATION CANSSM	25 550,00	0,00	0
19/12/2022	BOAMP MARCHE 22SM10 MARCHE TRAVAUX D ESPACES VERTS EXTENSION LIGNE BHNS 6 ENTRE AUCHEL ET LILLERS	720,00	0,00	5
19/12/2022	BOAMP MARCHE 22SM15 MARCHE DE PRESTATIONS TOPOGRAPHIQUES OU FONCIERES SUR LE TERRITOIRE DE LA CABBAL	720,00	0,00	5
Acquisitions à titre gratuit				

Modalités et date d'acquisition	Désignation du bien	Valeur d'acquisition (coût historique)	Cumul des amortissements	Durée de l'amortissement
Mise à disposition				
Affectation				
Mises en concession ou affermage				
Divers				
TOTAL GENERAL		2 989 796,34	5 007,64	

IV – ANNEXES	IV
ELEMENTS DU BILAN VARIATION DU PATRIMOINE (article R. 2313-3 du CGCT) – SORTIES	A8.2

A8.2 – ETAT DES SORTIES DES BIENS D'IMMOBILISATIONS

Modalités et date de sortie	Désignation du bien	Valeur d'acquisition (coût historique)	Durée de l'amort.	Cumul des amort. antérieurs	Valeur nette comptable au jour de la cession	Prix de cession	Plus ou moins values
Cessions à titre onéreux							
Cessions à titre gratuit							
Mise à disposition							
Affectation							
Mises en concession ou affermage							
Mise à la réforme							
Divers							
TOTAL GENERAL		0,00					0,00

IV – ANNEXES	IV
ELEMENTS DU BILAN OPERATIONS LIEES AUX CESSIONS	A8.3

A8.3 –OPERATIONS LIEES AUX CESSIONS

Produit des cessions		Réalizations
Compte 775	Produits des cessions d'éléments d'actif	232 020,00
Compte 675	Valeurs comptables des éléments d'actif cédés	388 040,85

IV – ANNEXES	IV
ELEMENTS DU BILAN VARIATION DU PATRIMOINE (article L. 300-5 du code de l'urbanisme) – ENTREES	A9.1

A9.1 – ETAT DES ENTREES D'IMMOBILISATIONS (L. 300-5 du code de l'urbanisme)

Modalités et date d'acquisition	Désignation du bien	Valeur d'acquisition (coût historique)	Cumul des amortissements	Durée de l'amortissement
Acquisitions à titre onéreux				
Acquisitions à titre gratuit				
Mise à disposition				
Affectation				
Mises en concession ou affermage				
Divers				
TOTAL GENERAL		0,00	0,00	

IV – ANNEXES	IV
ELEMENTS DU BILAN VARIATION DU PATRIMOINE (article L. 300-5 du code de l'urbanisme) – SORTIES	A9.2

A9.2 – ETAT DES SORTIES DES BIENS D'IMMOBILISATIONS (L. 300-5 du code de l'urbanisme)

Modalités et date de sortie	Désignation du bien	Valeur d'acquisition (coût historique)	Durée de l'amort.	Cumul des amort. antérieurs	Valeur nette comptable au jour de la cession	Prix de cession	Plus ou moins values
Cessions à titre onéreux							
Cessions à titre gratuit							
Mise à disposition							
Affectation							
Mises en concession ou affermage							
Mise à la réforme							
Divers							
TOTAL GENERAL		0,00					0,00

IV – ANNEXES	IV
ELEMENTS DU BILAN ETAT DES TRAVAUX EN REGIE (1)	A10

SECTION D'EXPLOITATION

Article (2)	Libellé (2)	Dépenses Mandats émis	Recettes Titres émis
011	Charges à caractère général	0,00	
012	Charges de personnel, frais assimilés	0,00	
72	Travaux en régie		0,00
TOTAL GENERAL		0,00	0,00

SECTION D'INVESTISSEMENT

Article (2)	Libellé (2)	Montant (3)
20	Immobilisations incorporelles	0,00
21	Immobilisations corporelles	0,00
23	Immobilisations en cours	0,00
TOTAL GENERAL		0,00

(1) Les immobilisations créées par les services techniques de la collectivité sont enregistrées au coût de leur production. Ce dernier correspond au coût d'acquisition des matières consommées augmenté des charges directes de production (matériel et outillage acquis ou loués, frais de personnel, ...) à l'exclusion des frais financiers et des frais d'administration générale.

(2) Détailler les chapitres budgétaires par article conformément au plan de comptes appliqué par l'établissement.

(3) Les montants à renseigner correspondent aux mandats émis imputés au chapitre 040.

IV – ANNEXES	IV
ELEMENTS DU BILAN ETAT DES TRAVAUX EN REGIE	A10

RATIO

	Montant
Recettes 72 (I)	0,00
Recettes réelles d'exploitation	0,00
Recettes 72 / Recettes réelles d'exploitation	0,00 %

IV – ANNEXES	IV
ENGAGEMENTS HORS BILAN – ENGAGEMENTS DONNES ET RECUS EMPRUNTS GARANTIS PAR LA REGIE	B1.1

B1.1 – ETAT DES EMPRUNTS GARANTIS PAR LA REGIE

Désignation du bénéficiaire	Année de mobilisation et profil d'amortissement de l'emprunt (1)		Objet de l'emprunt garanti	Organisme prêteur ou chef de file	Montant initial	Capital restant dû au 31/12/N	Durée résiduelle	Périodicité des remboursements (2)	Taux initial			Taux moyen constaté sur l'année (6)			Catégorie d'emprunt (7)	Indices ou devises pouvant modifier l'emprunt	Annuité garantie au cours de l'exercice	
	Année	Profil							Taux (3)	Index (4)	Taux actuariel (5)	Taux (3)	Index (4)	Niveau de taux			En intérêts (8)	En capital
Total des emprunts contractés par des collectivités ou des EP (hors logements sociaux)					0,00	0,00										0,00	0,00	
Total des emprunts autres que ceux contractés par des collectivités ou des EP (hors logements sociaux)					0,00	0,00										0,00	0,00	
Total des emprunts contractés pour des opérations de logement social					0,00	0,00										0,00	0,00	
TOTAL GENERAL					0,00	0,00										0,00	0,00	

(1) Indiquer C pour amortissement constant, P pour amortissement progressif, F pour in fine, X pour autres (à préciser).

(2) Indiquer la périodicité des remboursements A : annuelle ; M : mensuelle ; B : bimestrielle ; S : semestrielle ; T : trimestrielle ; X : autre.

(3) Type de taux d'intérêt : F : fixe ; V : variable simple ; C : complexe (c'est-à-dire un taux variable qui n'est pas seulement défini comme la simple addition d'un taux usuel de référence et d'une marge exprimée en point de pourcentage).

(4) Indiquer le type d'index (ex. EURIBOR 3 mois ...).

(5) Taux annuel, tous frais compris.

(6) Taux hors opération de couverture. Pour les emprunts à taux variable, indiquer le niveau moyen du taux constaté sur l'année.

(7) Catégorie d'emprunt hors opération de couverture. Exemple A-1 (cf. la classification des emprunts suivant la typologie de la circulaire IOCB1015077C du 25 juin 2010 sur les produits financiers offerts aux collectivités territoriales).

(8) Il s'agit des intérêts dus au titre du contrat initial et comptabilisés à l'article 66111 « Intérêts réglés à l'échéance » (intérêts décaissés).

IV – ANNEXES	IV
ENGAGEMENTS HORS BILAN – CALCUL DU RATIO D'ENDETTEMENT RELATIF AUX GARANTIES D'EMPRUNT	B1.2

B1.2 – CALCUL DU RATIO D'ENDETTEMENT RELATIF AUX GARANTIES D'EMPRUNT

Calcul du ratio de l'article L. 2252-1 du CGCT	Valeur en euros	
Total des annuités déjà garanties échues dans l'exercice (1)	A	0,00
Total des premières annuités entières des nouvelles garanties de l'exercice (1)	B	0,00
Annuité nette de la dette de l'exercice (2)	C	0,00
Provisions pour garanties d'emprunts	D	0,00
Total des annuités d'emprunts garantis de l'exercice	I = A+ B + C - D	0,00
Recettes réelles de fonctionnement	II	86 735 033,02

Part des garanties d'emprunt accordées au titre de l'exercice en % (3)	I / II	0,00
---	---------------	-------------

(1) Hors opérations visées par l'article L. 2252-2 du CGCT.

(2) Cf. définition de l'article D. 1511-30 du CGCT.

(3) Les garanties d'emprunt accordées au titre d'un exercice ne doivent pas représenter plus de 50 % des recettes réelles de fonctionnement de ce même exercice.

IV – ANNEXES	IV
ENGAGEMENTS HORS BILAN – ENGAGEMENTS DONNES ET RECUS SUBVENTIONS VERSEES DANS LE CADRE DU VOTE DU BUDGET	B1.3

B1.3 – SUBVENTIONS VERSEES DANS LE CADRE DU VOTE DU BUDGET

- (1) Indiquer l'article d'imputation de la subvention.
(2) Dénomination ou numéro éventuel de la subvention.
(3) Objet pour lequel est versé la subvention.

IV – ANNEXES	IV
ENGAGEMENTS HORS BILAN – ENGAGEMENTS DONNES ET RECUS ETAT DES CONTRATS DE CREDIT-BAIL	B1.4

B1.4 – 8016 ETAT DES CONTRATS DE CREDIT-BAIL

(1) Indiquer l'objet du bien mobilier ou immobilier.

(2) Total = (N+1, N+2, N+3, N+4) + restant cumul.

IV – ANNEXES	IV
ENGAGEMENTS HORS BILAN – ENGAGEMENTS DONNES ET RECUS ETAT DES CONTRATS DE PARTENARIAT PUBLIC-PRIVE	B1.5

B1.5 – ETAT DES CONTRATS DE PARTENARIAT PUBLIC-PRIVE

IV – ANNEXES	IV
ENGAGEMENTS HORS BILAN – ENGAGEMENTS DONNES ET RECUS ETAT DES AUTRES ENGAGEMENTS DONNES	B1.6

B1.6 – ETAT DES AUTRES ENGAGEMENTS DONNES

Année d'origine	Nature de l'engagement	Organisme bénéficiaire	Durée en années	Périodicité	Dette en capital à l'origine	Dette en capital 31/12/N	Annuité versée au cours de l'exercice
	8017 Subventions à verser en annuités				0,00	0,00	0,00
	8018 Autres engagements donnés				0,00	0,00	0,00
	Au profit d'organismes publics				0,00	0,00	0,00
	Au profit d'organismes privés (1)				0,00	0,00	0,00
	TOTAL				0,00	0,00	0,00

(1) Concernant les garanties accordées à l'Agence France Locale (Article L.1611-3-2 du CGCT) :

- l' « Organisme bénéficiaire » de la garantie est toute personne titulaire d'un « titre éligible » émis ou créé par l'Agence France Locale ;
- la rubrique « Périodicité » n'est pas remplie car la garantie n'a pas de périodicité. La garantie est d'une durée totale indiquée à la colonne qui précède ;
- la colonne « Dette en capital à l'origine » correspond au montant total de la garantie accordée aux titulaires d'un titre éligible ;
- la colonne « Dette en capital 31/12/N » correspond au montant résiduel de la garantie au 31/12/N ;
- la colonne « Annuité versée au cours de l'exercice » n'est pas remplie car l'octroi de la garantie n'implique pas que des versements annuels aient lieu. Des versements ne seront effectués qu'en cas d'appel de la garantie.

IV – ANNEXES	IV
ENGAGEMENTS HORS BILAN – ENGAGEMENTS DONNES ET RECUS ETAT DES ENGAGEMENTS RECUS	B1.7

B1.7 – ETAT DES ENGAGEMENTS RECUS

Année d'origine	Nature de l'engagement	Organisme émetteur	Durée en années	Périodicité	Créance en capital à l'origine	Créance en capital 31/12/N	Annuité reçue au cours de l'exercice
	8027 Subventions à recevoir par annuités (annuités restant à recevoir)				0,00	0,00	0,00
	8028 Autres engagements reçus				0,00	0,00	0,00
	A l'exception de ceux reçus des entreprises				0,00	0,00	0,00
	Engagements reçus des entreprises				0,00	0,00	0,00
	TOTAL				0,00	0,00	0,00

IV – ANNEXES	IV
ENGAGEMENTS HORS BILAN AUTORISATIONS DE PROGRAMME ET CREDITS DE PAIEMENT	B2.1

B2.1 – SITUATION DES AUTORISATIONS DE PROGRAMME ET CREDITS DE PAIEMENT

N° ou intitulé de l'AP	Montant des AP			Montant des CP			
	Pour mémoire AP votée y compris ajustement	Révision de l'exercice N	Total cumulé (toutes les délibérations y compris pour N)	Crédits de paiement antérieurs (réalisations cumulées au 01/01/N) (1)	Crédits de paiement ouverts au titre de l'exercice N (2)	Restes à financer au-delà de l'exercice N (3)	CP réalisés durant l'exercice N
106 BI SYSTEMES	220 000,00	0,00	220 000,00	0,00	20 000,00	0,00	0,00
100 EXTENSION BULLE 6	5 350 000,00	0,00	5 350 000,00	4 101,00	1 650 000,00	0,00	131 255,00
105 FRANCHISSEMENT AUTOROUTE A1	4 500 000,00	0,00	4 500 000,00	0,00	50 000,00	0,00	0,00
102 MATERIEL ROULANT	19 377 000,00	0,00	19 377 000,00	0,00	5 117 600,00	0,00	0,00
104 MISE EN ACCESSIBILITE	3 000 000,00	0,00	3 000 000,00	0,00	750 000,00	0,00	0,00
103 MOBILIER URBAIN	911 155,00	0,00	911 155,00	25 784,00	210 000,00	0,00	101 576,75
101 PEM SUD BETHUNE	1 500 000,00	0,00	1 500 000,00	0,00	100 000,00	0,00	0,00
107 VIDEOSURVEILLANCE	450 000,00	0,00	450 000,00	0,00	150 000,00	0,00	0,00

(1) Il s'agit des réalisations effectives correspondant aux mandats émis.

(2) Il s'agit du montant prévu initialement par l'échéancier corrigé des révisions.

(3) Il s'agit de la différence entre les AP engagées et les CP consommés.

IV – ANNEXES	IV
ENGAGEMENTS HORS BILAN AUTORISATIONS D'ENGAGEMENT ET CREDITS DE PAIEMENT	B2.2

B2.2 – SITUATION DES AUTORISATIONS D'ENGAGEMENT ET CREDITS DE PAIEMENT

N° ou intitulé de l'AE	Montant des AE			Montant des CP			
	Pour mémoire AE votée y compris ajustement	Révision de l'exercice N	Total cumulé (toutes les délibérations y compris pour N)	Crédits de paiement antérieurs (réalisations cumulées au 01/01/N) (1)	Crédits de paiement ouverts au titre de l'exercice N (2)	Restes à financer au-delà de l'exercice N (3)	CP réalisés durant l'exercice N
10 Honoraires AMO DSP	210 000,00	0,00	210 000,00	0,00	90 000,00	0,00	93 407,15

(1) Il s'agit des réalisations effectives correspondant aux mandats émis.

(2) Il s'agit du montant prévu initialement par l'échéancier corrigé des révisions.

(3) Il s'agit de la différence entre les AP engagées et les CP consommés.

IV – ANNEXES	IV
AUTRES ELEMENTS D'INFORMATIONS – ETAT DU PERSONNEL AU 31/12/N	C1.1

C1.1 – ETAT DU PERSONNEL AU 31/12/N

GRADES OU EMPLOIS (1)	CATEGORIES (2)	EMPLOIS BUDGETAIRES (3)			EFFECTIFS POURVUS SUR EMPLOIS BUDGETAIRES EN ETPT (4)		
		EMPLOIS PERMANENTS À TEMPS COMPLET	EMPLOIS PERMANENTS À TEMPS NON COMPLET	TOTAL	AGENTS TITULAIRES	AGENTS NON TITULAIRES	TOTAL
EMPLOIS FONCTIONNELS (a)		0,00	0,00	0,00	0,00	0,00	0,00
Directeur général des services		0,00	0,00	0,00	0,00	0,00	0,00
Directeur général adjoint des services		0,00	0,00	0,00	0,00	0,00	0,00
Directeur général des services techniques		0,00	0,00	0,00	0,00	0,00	0,00
Emplois créés au titre de l'article 6-1 de la loi n° 84-53		0,00	0,00	0,00	0,00	0,00	0,00
FILIERE ADMINISTRATIVE (b)		0,00	0,00	0,00	0,00	0,00	0,00
FILIERE TECHNIQUE (c)		0,00	0,00	0,00	0,00	0,00	0,00
FILIERE SOCIALE (d)		0,00	0,00	0,00	0,00	0,00	0,00
FILIERE MEDICO-SOCIALE(e)		0,00	0,00	0,00	0,00	0,00	0,00
FILIERE MEDICO-TECHNIQUE (f)		0,00	0,00	0,00	0,00	0,00	0,00
FILIERE SPORTIVE (g)		0,00	0,00	0,00	0,00	0,00	0,00
FILIERE CULTURELLE (h)		0,00	0,00	0,00	0,00	0,00	0,00
FILIERE ANIMATION (i)		0,00	0,00	0,00	0,00	0,00	0,00
FILIERE POLICE (j)		0,00	0,00	0,00	0,00	0,00	0,00
EMPLOIS NON CITES (k) (5)		0,00	0,00	0,00	0,00	0,00	0,00
TOTAL GENERAL (b + c + d + e + f + g + h + i + j + k)		0,00	0,00	0,00	0,00	0,00	0,00

(1) Les grades ou emplois sont désignés conformément à la circulaire n° NOR : INTB9500102C du 23 mars 1995. Les emplois fonctionnels sont également comptabilisés dans leur filière d'origine.

(2) Catégories : A, B ou C.

(3) Emplois budgétaires créés par l'assemblée délibérante. Les emplois permanents à temps complet sont comptabilisés pour une unité, les emplois à temps non complet sont comptabilisés à hauteur de la quotité de travail prévue par la délibération créant l'emploi.

(4) Equivalent temps plein annuel travaillé (ETPT). Le décompte est proportionnel à l'activité des agents, mesurée par leur quotité de temps de travail et par leur période d'activité sur l'année :

ETPT = Effectifs physiques * quotité de temps de travail * période d'activité dans l'année

Exemple : un agent à temps plein (quotité de travail = 100 %) présent toute l'année correspond à 1 ETPT ; un agent à temps partiel, à 80 % (quotité de travail = 80 %) présent toute l'année correspond à 0,8 ETPT ; un agent à temps partiel, à 80 % (quotité de travail = 80 %) présent la moitié de l'année (ex : CDD de 6 mois, recrutement à mi-année) correspond à 0,4 ETPT (0,8 * 6 / 12).

(5) Par exemple : emplois dont les missions ne correspondent pas à un cadre d'emploi existant, « emplois spécifiques » régis par l'article 139 ter de la loi n° 84-53 du 26 janvier 1984 etc.

IV – ANNEXES	IV
AUTRES ELEMENTS D'INFORMATIONS – ETAT DU PERSONNEL AU 31/12/N	C1.1

C1.1 – ETAT DU PERSONNEL AU 31/12/N (suite)

AGENTS NON TITULAIRES EN FONCTION AU 31/12/N	CATEGORIES (1)	SECTEUR (2)	REMUNERATION (3)		CONTRAT	
			Indice (8)	Euros	Fondement du contrat (4)	Nature du contrat (5)
Agents occupant un emploi permanent (6)				0,00		
Agents occupant un emploi non permanent (7)				0,00		
TOTAL GENERAL				0,00		

(1) CATEGORIES: A, B et C.

(2) SECTEUR ADM : Administratif.

TECH : Technique.
 URB : Urbanisme (dont aménagement urbain).
 S : Social.
 MS : Médico-social.
 MT : Médico-technique.
 SP : Sportif.
 CULT : Culturel
 ANIM : Animation.
 PM : Police.
 OTR : Missions non rattachables à une filière.

(3) REMUNERATION : Référence à un indice brut (indiquer le niveau de l'indice brut) de la fonction publique ou en euros annuels bruts (indiquer l'ensemble des éléments de la rémunération brute annuelle).

(4) CONTRAT : Motif du contrat (loi du 26 janvier 1984 modifiée) :

3-a° : article 3, 1er alinéa : accroissement temporaire d'activité.
 3-b : article 3, 2ème alinéa : accroissement saisonnier d'activité.
 3-1 : remplacement d'un fonctionnaire autorisé à servir à temps partiel ou indisponible (maladie, maternité...).
 3-2 : vacance temporaire d'un emploi.
 3-3-1° : absence de cadre d'emplois de fonctionnaires susceptibles d'assurer les fonctions correspondantes.
 3-3-2° : emplois du niveau de la catégorie A lorsque les besoins des services ou la nature des fonctions le justifient.
 3-3-3° : emplois de secrétaire de mairie des communes de moins de 1 000 habitants et de secrétaire des groupements composés de communes dont la population moyenne est inférieure à ce seuil.
 3-3-4° : emplois à temps non complet des communes de moins de 1 000 habitants et des groupements composés de communes dont la population moyenne est inférieure à ce seuil, lorsque la quotité de temps de travail est inférieure à 50 %.
 3-3-5° : emplois des communes de moins de 2 000 habitants et des groupements de communes de moins de 10 000 habitants dont la création ou la suppression dépend de la décision d'une autorité qui s'impose à la collectivité ou à l'établissement en matière de création, de changement de périmètre ou de suppression d'un service public.
 3-4 : article 21 de la loi n° 2012-347 : contrat à durée indéterminée obligatoirement proposée à un agent contractuel.
 38 : article 38 travailleurs handicapés catégorie C.
 47 : article 47 recrutements directs sur emplois fonctionnels
 110 : article 110 collaborateurs de groupes de cabinets.
 110-1 : collaborateurs de groupes d'élus.
 A : autres (préciser).

(5) Indiquer si l'agent contractuel est titulaire d'un contrat à durée déterminée (CDD) ou d'un contrat à durée indéterminée (CDI). Les contrats particuliers devront être labellisés « A / autres » et feront l'objet d'une précision (ex : « contrats aidés »).

(6) Occupent un emploi permanent de la fonction publique territoriale, les agents non titulaires recrutés sur le fondement des articles 3-1, 3-2, 3-3, 38 et 47 de la loi n° 84-53 du 26 janvier 1984, ainsi que les agents qui sont titulaires d'un contrat à durée indéterminée pris sur le fondement de l'article 21 de la loi n° 2012-347.

(7) Occupent un emploi non permanent de la fonction publique territoriale, les agents non titulaires recrutés sur le fondement des articles 3, 110 et 110-1.

(8) Si un contrat fixe comme référence de rémunération un traitement hors échelle, il convient de mentionner le chevron conformément à l'article 6 décret 85-1148 du 20 octobre 1985.

IV – ANNEXES	IV
AUTRES ELEMENTS D'INFORMATIONS ETAT DU PERSONNEL DE LA COLLECTIVITE OU DE L'ETABLISSEMENT DE RATTACHEMENT EMPLOYE PAR LA REGIE	C1.2

C1.2 – ETAT DU PERSONNEL DE LA COLLECTIVITE OU DE L'ETABLISSEMENT DE RATTACHEMENT EMPLOYE PAR LA REGIE (1)

AGENTS TITULAIRES OU NON	CATEGORIES	EFFECTIFS	MONTANT PREVU A L'ARTICLE 6215
TOTAL GENERAL		0	0,00

(1) Cette annexe est servie s'il s'agit d'un budget annexé au budget d'une collectivité locale ou d'un établissement public local et si la collectivité de rattachement a mis à disposition du personnel en vue de l'exploitation du service.

IV – ANNEXES	IV
AUTRES ELEMENTS D'INFORMATIONS LISTE DES ORGANISMES DANS LESQUELS LA COLLECTIVITE A PRIS UN ENGAGEMENT FINANCIER	C2

C2 – LISTES DES ORGANISMES DANS LESQUELS A ETE PRIS UN ENGAGEMENT FINANCIER (articles L. 2313-1 et L. 2313-1-1 du CGCT)

Les documents financiers et comptables de ces organismes sont mis à la disposition du public à (1). Toute personne a le droit de demander communication.

La nature de l'engagement (2)	Nom de l'organisme	Raison sociale de l'organisme	Nature juridique de l'organisme	Montant de l'engagement
<u>Délégation de service public (3)</u>				
<u>Garantie ou cautionnement d'un emprunt</u>				
<u>Autres</u>				

(1) Hôtel de ville pour les communes et siège de l'établissement pour les EPCI, syndicat, etc... et autres lieux publics désignés par la commune ou l'établissement.

(2) Indiquer la date de la décision (délibérations, contrats ou décisions de l'exécutif).

(3) Préciser la nature de la délégation (concession, affermage, régie intéressée, ...).

IV – ANNEXES	IV
AUTRES ELEMENTS D'INFORMATIONS LISTE DES SERVICES INDIVIDUALISES DANS UN BUDGET ANNEXE	C3

C3 – LISTE DES SERVICES INDIVIDUALISES DANS UN BUDGET ANNEXE (1)

(1) Seulement valable pour les régies dotées de l'autonomie financière et de la personnalité morale.

IV – ANNEXES	IV
AUTRES ELEMENTS D'INFORMATION	
PRESENTATION AGREGÉE DU BUDGET PRINCIPAL DU SPIC ET DES BUDGETS ANNEXES (uniquement pour les SPIC dotés de l'autonomie financière et de la personnalité morale)	C4

C4 – PRESENTATION AGREGÉE DU BUDGET PRINCIPAL DU SPIC ET DES BUDGETS ANNEXES**1 – BUDGET PRINCIPAL DU SPIC**

SECTION	Crédits ouverts (1)	Réalisations	Restes à réaliser	Total (2)
EXPLOITATION				
DEPENSES	107 873 491,00	104 978 815,30	0,00	104 978 815,30
RECETTES	107 873 491,00	91 300 806,51	0,00	91 300 806,51
INVESTISSEMENT				
DEPENSES	77 953 583,95	56 770 521,08	3 554 751,25	60 325 272,33
RECETTES	77 953 583,95	22 530 067,95	35 738 186,59	58 268 254,54

(1) Cumul du BP, BS et DM.

(2) Cumul des réalisations et restes à réaliser.

2 – BUDGETS ANNEXES (autant de tableaux que de budget) (1)

(1) Cumul du BP, BS et DM.

(2) Cumul des réalisations et restes à réaliser.

3 – PRESENTATION AGRÉGÉE

SECTION	Crédits ouverts (1)	Réalisations	Restes à réaliser	Total (2)
EXPLOITATION				
DEPENSES	107 873 491,00	104 978 815,30	0,00	104 978 815,30
RECETTES	107 873 491,00	91 300 806,51	0,00	91 300 806,51
INVESTISSEMENT				
DEPENSES	77 953 583,95	56 770 521,08	3 554 751,25	60 325 272,33
RECETTES	77 953 583,95	22 530 067,95	35 738 186,59	58 268 254,54
TOTAL AGREGE DES DEPENSES	185 827 074,95	161 749 336,38	3 554 751,25	165 304 087,63
TOTAL AGREGE DES RECETTES	185 827 074,95	113 830 874,46	35 738 186,59	149 569 061,05

(1) Cumul du BP, BS et DM.

(2) Cumul des réalisations et restes à réaliser.

IV – ANNEXES	IV
ARRETE ET SIGNATURES	D

Nombre de membres en exercice : 0

Nombre de membres présents : 0

Nombre de suffrages exprimés : 0

VOTES :

Pour : 0

Contre : 0

Abstentions : 0

Date de convocation :

Présenté par (1) ,

A le

(1) ,

Délibéré par l'assemblée (2), réunie en session

A , le

Les membres de l'assemblée délibérante (2),

Certifié exécutoire par (1) , compte tenu de la transmission en préfecture, le , et de la publication le
A ,le

(1) Indiquer le « président du conseil d'administration » ou l'exécutif de la collectivité de rattachement : maire, président du conseil général,...

(2) L'assemblée délibérante étant : .